



GABINETE DO PREFEITO

Ofício 078 12.020

Saboeiro-Ce., 12 de Junho de 2.020.

Jose Gotardo dos Santos Martins, na qualidade de Prefeito Municipal de Saboeiro, VEM, através deste, à presença de V. Exa., e, em cumprimento aos dispositivos da Lei de Responsabilidade Fiscal – Lei Complementar Nº 101/2000, REMETER, tempestivamente, o **Relatório Resumido da Execução Orçamentária – RREO**, relativo ao 1º e 2º Bimestres, do exercício financeiro de 2.020, conforme Portaria n.º 403 de 28/06/2016 - da Secretaria do Tesouro Nacional - STN.

Informa, ainda, que o referido Relatório foi devidamente publicado nos dias 30 de março e 29 de Maio de 2.020, através de afixação no ÁTRIO da Sede da Prefeitura Municipal de Saboeiro e na Rede Mundial de Computadores – INTERNET - através do portal www.Saboeiro.ce.gov.br.

Sem mais para o momento, coloca-se à disposição para informações adicionais, e aproveita o ensejo para renovar protestos de estima e consideração.

Atenciosamente,

JOSE GOTARDO DOS SANTOS MARTINS
Prefeito Municipal

Ao Exmo. Sr.
Dr. Edilberto Carlos Pontes Lima
Presidente do Tribunal de Contas do Estado – TCE
Estado do Ceará

ESTADO DO CEARÁ
PREFEITURA MUNICIPAL DE SABOIEIRO



R.E.E.O – RELATÓRIO RESUMINDO DE EXECUÇÃO ORÇAMENTÁRIA

2º - BIMESTRE 2020

EXERCÍCIO FINANCEIRO 2.020



EDITAL DE PUBLICAÇÃO

A PREFEITO MUNICIPAL DE SABOEIRO, no uso de suas atribuições legais conferidas pelo Art. 28, inciso X, da Constituição do Estado do Ceará, pela Lei Orgânica do Município, e art. 52, caput da Lei Complementar nº 101/2000, VEM, através deste, tempestivamente, publicar o **RELATÓRIO RESUMIDO DE EXECUÇÃO ORÇAMENTÁRIA - RREO, relativo ao 2º (Segundo) bimestre do exercício financeiro de 2.020** no Flanelógrafo do Município de Saboeiro, com fundamento na jurisprudência do Superior Tribunal de Justiça, conforme Decisão proferida no Recurso Especial Nº 105.232 (96/0056484-5/Ceará) e por meio eletrônico através do porta lwww.Saboeiro.ce.gov.br.

Saboeiro - Ce , 29 de Maio de 2.020.

Jose Gotardo dos Santos Martins
- Prefeito Municipal -


RREO - ANEXO 1 (LRF, Art 52, inciso I, alínea 'a' e 'b' do inciso II e § 1o.)

R\$ 1,00

RECEITAS ORÇAMENTÁRIAS	PREVISÃO INICIAL	PREVISÃO ATUALIZADA (a)	RECEITAS REALIZADAS				SALDO A REALIZAR (a-c)
			NO BIMESTRE (b)	% b/a	ATÉ O BIMESTRE (c)	% c/a	
RECEITAS (exceto intra-orçamentárias) (I)	45.161.200,00	45.161.200,00	6.438.862,77	14,26	13.303.430,86	29,46	31.857.769,14
RECEITAS CORRENTES	43.171.200,00	43.171.200,00	6.438.862,77	14,91	13.303.430,86	30,82	29.867.769,14
IMPOSTOS, TAXAS E CONTRIBUIÇÕES DE MELHORIA	1.881.000,00	1.881.000,00	193.677,59	10,30	353.340,62	18,78	1.527.659,38
Impostos	1.878.000,00	1.878.000,00	193.677,59	10,31	353.340,62	18,81	1.524.659,38
Taxas	3.000,00	3.000,00	0,00	0,00	0,00	0,00	3.000,00
Contribuição de melhoria	0,00	0,00	0,00	0,00	0,00	0,00	0,00
CONTRIBUIÇÕES	400.000,00	400.000,00	90.685,74	22,67	186.815,89	46,70	213.184,11
Contribuições sociais	0,00	0,00	0,00	0,00	0,00	0,00	0,00
Contribuições econômicas	0,00	0,00	0,00	0,00	0,00	0,00	0,00
Contribuição para entidades privadas de serviços social e de formação profissional	0,00	0,00	0,00	0,00	0,00	0,00	0,00
Contribuição para o custeio do serviço de iluminação pública	400.000,00	400.000,00	90.685,74	22,67	186.815,89	46,70	213.184,11
RECEITA PATRIMONIAL	55.000,00	55.000,00	2.695,81	4,90	6.271,82	11,40	48.728,18
Exploração do Patrimônio Imobiliário do Estado	0,00	0,00	0,00	0,00	0,00	0,00	0,00
Valores mobiliários	55.000,00	55.000,00	2.695,81	4,90	6.271,82	11,40	48.728,18
Delegação de Serviços Públicos mediante Concessão, Permissão, Autorização ou Licença.	0,00	0,00	0,00	0,00	0,00	0,00	0,00
Exploração de Recursos Naturais,	0,00	0,00	0,00	0,00	0,00	0,00	0,00
Exploração do Patrimônio Intangível.	0,00	0,00	0,00	0,00	0,00	0,00	0,00
Cessão de Direitos.	0,00	0,00	0,00	0,00	0,00	0,00	0,00
Demais Receitas Patrimoniais.	0,00	0,00	0,00	0,00	0,00	0,00	0,00
RECEITA AGROPECUÁRIA	0,00	0,00	0,00	0,00	0,00	0,00	0,00
RECEITA INDUSTRIAL	0,00	0,00	0,00	0,00	0,00	0,00	0,00
RECEITA DE SERVIÇOS	3.000,00	3.000,00	0,00	0,00	0,00	0,00	3.000,00
Serviços Administrativos e Comerciais Gerais	0,00	0,00	0,00	0,00	0,00	0,00	0,00
Serviços e Atividades Referentes à Navegação e ao Transporte	0,00	0,00	0,00	0,00	0,00	0,00	0,00
Serviços e Atividades Referentes à Saúde	0,00	0,00	0,00	0,00	0,00	0,00	0,00
Serviços e Atividades Financeiras	0,00	0,00	0,00	0,00	0,00	0,00	0,00
Outros Serviços	3.000,00	3.000,00	0,00	0,00	0,00	0,00	3.000,00
TRANSFERÊNCIAS CORRENTES	40.621.200,00	40.621.200,00	6.151.233,86	15,14	12.756.432,76	31,40	27.864.767,24

ht
 [Handwritten signatures]

Transferências da União e de suas Entidades	26.152.200,00	26.152.200,00	4.377.636,70	16,74	8.550.506,58	32,70	17.601.693,42
Transferências dos Estados e do Distrito Federal e de suas Entidades	4.769.000,00	4.769.000,00	540.262,79	11,33	1.222.678,11	25,64	3.546.321,89
Transferências dos Municípios e de suas Entidades	0,00	0,00	0,00	0,00	0,00	0,00	0,00
Transferências de Instituições Privadas	0,00	0,00	0,00	0,00	0,00	0,00	0,00
Transferências de Outras Instituições Públicas	9.700.000,00	9.700.000,00	1.233.334,37	12,71	2.983.248,07	30,76	6.716.751,93
Transferências do Exterior	0,00	0,00	0,00	0,00	0,00	0,00	0,00
Transferências de Pessoas Físicas	0,00	0,00	0,00	0,00	0,00	0,00	0,00
Transferências Provenientes de Depósitos Não Identificados	0,00	0,00	0,00	0,00	0,00	0,00	0,00
OUTRAS RECEITAS CORRENTES	211.000,00	211.000,00	569,77	0,27	569,77	0,27	210.430,23
Multas Administrativas, Contratuais e Judiciais	4.000,00	4.000,00	0,00	0,00	0,00	0,00	4.000,00
Indenizações, Restituições e Ressarcimentos	200.000,00	200.000,00	569,77	0,28	569,77	0,28	199.430,23
Bens, Direitos e Valores Incorporados ao Patrimônio Público	0,00	0,00	0,00	0,00	0,00	0,00	0,00
Demais Receitas Correntes	7.000,00	7.000,00	0,00	0,00	0,00	0,00	7.000,00
RECEITAS DE CAPITAL	1.990.000,00	1.990.000,00	0,00	0,00	0,00	0,00	1.990.000,00
OPERAÇÕES DE CRÉDITO	0,00	0,00	0,00	0,00	0,00	0,00	0,00
Operações de crédito - Mercado Interno	0,00	0,00	0,00	0,00	0,00	0,00	0,00
Operações de crédito - Mercado Externo	0,00	0,00	0,00	0,00	0,00	0,00	0,00
ALIENAÇÃO DE BENS	0,00	0,00	0,00	0,00	0,00	0,00	0,00
Alienação de Bens Móveis	0,00	0,00	0,00	0,00	0,00	0,00	0,00
Alienação de Bens Imóveis	0,00	0,00	0,00	0,00	0,00	0,00	0,00
Alienação de Bens Intangíveis	0,00	0,00	0,00	0,00	0,00	0,00	0,00
AMORTIZAÇÕES DE EMPRÉSTIMOS	0,00	0,00	0,00	0,00	0,00	0,00	0,00
TRANSFERÊNCIAS DE CAPITAL	1.990.000,00	1.990.000,00	0,00	0,00	0,00	0,00	1.990.000,00
Transferências da União e de suas Entidades	950.000,00	950.000,00	0,00	0,00	0,00	0,00	950.000,00
Transferências dos Estados e do Distrito Federal e de suas Entidades	1.040.000,00	1.040.000,00	0,00	0,00	0,00	0,00	1.040.000,00
Transferências dos Municípios e de suas Entidades	0,00	0,00	0,00	0,00	0,00	0,00	0,00
Transferências de Instituições Privadas	0,00	0,00	0,00	0,00	0,00	0,00	0,00
Transferências de Outras Instituições Públicas	0,00	0,00	0,00	0,00	0,00	0,00	0,00
Transferências do Exterior	0,00	0,00	0,00	0,00	0,00	0,00	0,00
Transferências de Pessoas Físicas	0,00	0,00	0,00	0,00	0,00	0,00	0,00
Transferências Provenientes de Depósitos Não Identificados	0,00	0,00	0,00	0,00	0,00	0,00	0,00
OUTRAS RECEITAS DE CAPITAL	0,00	0,00	0,00	0,00	0,00	0,00	0,00
Integralização do Capital Social	0,00	0,00	0,00	0,00	0,00	0,00	0,00
Remuneração das Disponibilidades do Tesouro	0,00	0,00	0,00	0,00	0,00	0,00	0,00

Ho to


RELATÓRIO RESUMIDO DA EXECUÇÃO ORÇAMENTÁRIA
 BALANÇO ORÇAMENTÁRIO
 ORÇAMENTOS FISCAL E DA SEGURIDADE SOCIAL
 2º bimestre de 2020 (Março a Abril)

Resgate de Títulos do Tesouro	0,00	0,00	0,00	0,00	0,00	0,00	0,00	0,00
Demais Receitas de Capital	0,00	0,00	0,00	0,00	0,00	0,00	0,00	0,00
RECEITAS (intra-orçamentárias) (II)	0,00	0,00	0,00	0,00	0,00	0,00	0,00	0,00
SUBTOTAL DAS RECEITAS (III) = (I + II)	45.161.200,00	45.161.200,00	6.438.862,77	14,26	13.303.430,86	29,46	31.857.769,14	
OPERAÇÕES DE CRÉDITO / REFINANCIAMENTO (IV)								
OPERAÇÕES DE CRÉDITO - MERCADO INTERNO								
Mobiliária								
Contratual								
OPERAÇÕES DE CRÉDITO - MERCADO EXTERNO								
Mobiliária								
Contratual								
TOTAL DAS RECEITAS (V) = (III + IV)	45.161.200,00	45.161.200,00	6.438.862,77	14,26	13.303.430,86	29,46	31.857.769,14	
DÉFICIT (VI)(1)	-	-	-	-	0,00	-	-	
TOTAL COM DÉFICIT (VII) = (V+VI)	45.161.200,00	45.161.200,00	6.438.862,77	14,26	13.303.430,86	29,46	31.857.769,14	
SALDOS DE EXERCÍCIOS ANTERIORES								
Recursos arrecadados em exercícios anteriores - RPPS	0,00	0,00	-	-	0,00	-	-	
Superávit financeiro	0,00	0,00	-	-	0,00	-	-	

DESPESAS ORÇAMENTÁRIAS	DOTAÇÃO INICIAL (d)	DOTAÇÃO ATUALIZADA (e)	DESPESAS EMPENHADAS		SALDO (g)=(e-f)	DESPESAS LIQUIDADAS		SALDO (i)=(e-h)	DESPESAS PAGAS ATÉ O BIMESTRE (j)
			NO BIMESTRE	ATÉ O BIMESTRE (f)		NO BIMESTRE	ATÉ O BIMESTRE (h)		
DESPESAS (exceto intr orçamentárias)(VIII)	45.161.200,00	45.446.200,00	8.959.396,49	21.873.180,73	23.573.019,27	6.239.153,19	11.231.008,55	34.215.191,45	9.664.637,06
DESPESAS CORRENTES	38.587.200,00	40.152.200,00	8.285.585,54	20.743.471,78	19.408.728,22	5.973.224,65	10.677.150,12	29.475.049,88	9.110.778,63
Pessoal e encargos so	22.883.925,00	23.638.925,00	6.080.000,00	15.090.440,00	8.548.485,00	3.960.404,34	7.371.245,90	16.267.679,10	6.716.533,09
Juros e encargos da d	50.000,00	50.000,00	0,00	15.000,00	35.000,00	2.079,80	6.213,05	43.786,95	6.213,05
Outras despesas corre	15.653.275,00	16.463.275,00	2.205.585,54	5.638.031,78	10.825.243,22	2.010.740,51	3.299.691,17	13.163.583,83	2.388.032,49
DESPESAS DE CAPITAL	6.374.000,00	5.094.000,00	673.810,95	1.129.708,95	3.964.291,05	265.928,54	553.858,43	4.540.141,57	553.858,43

Handwritten signatures and initials on the right side of the page.

RELATÓRIO RESUMIDO DA EXECUÇÃO ORÇAMENTÁRIA
 BALANÇO ORÇAMENTÁRIO
 ORÇAMENTOS FISCAL E DA SEGURIDADE SOCIAL
 2º bimestre de 2020 (Março a Abril)

Investimentos	5.395.000,00	4.095.000,00	98.810,95	284.708,95	3.810.291,05	114.314,95	260.213,95	3.834.786,05	260.213,95
Inversões financeiras	139.000,00	159.000,00	75.000,00	75.000,00	84.000,00	0,00	0,00	159.000,00	0,00
Amortização de dívida	840.000,00	840.000,00	500.000,00	770.000,00	70.000,00	151.613,59	293.644,48	546.355,52	293.644,48
Reserva de contingência	200.000,00	200.000,00	0,00	0,00	200.000,00	0,00	0,00	200.000,00	0,00
DESPESAS (intra-orçamentárias)(IX)	0,00	0,00	0,00	0,00	0,00	0,00	0,00	0,00	0,00
SUBTOTAL DAS DESPESAS(X)=(VIII+IX)	45.161.200,00	45.446.200,00	8.959.396,49	21.873.180,73	23.573.019,27	6.239.153,19	11.231.008,55	34.215.191,45	9.664.637,06
ANORTIZAÇÃO DA DÍVIDA REFINANCIAMENTO (XI)									
AMORT. DA DÍVIDA INT									
Dívida mobiliária									
Dívida contratual									
AMORT. DA DÍVIDA EXT									
Dívida mobiliária									
Dívida contratual									
TOTAL DAS DESPESAS (XII)=(X+XI)	45.161.200,00	45.446.200,00	8.959.396,49	21.873.180,73	23.573.019,27	6.239.153,19	11.231.008,55	34.215.191,45	9.664.637,06
SUPERAVIT (XIII)	-	-	-	-	-	-	2.072.422,31	-	-
TOTAL COM SUPERÁVIT (XIV)=(XII+XIII)	45.161.200,00	45.446.200,00	8.959.396,49	21.873.180,73	23.573.019,27	6.239.153,19	13.303.430,86	34.215.191,45	9.664.637,06
RESERVA DO RPPS	0,00	0,00	0,00	0,00	0,00	0,00	0,00	0,00	0,00

FONTE: SISTEMA: Aspec Informática - UNIDADE RESPONSÁVEL: Prefeitura Municipal de Saboeiro - DATA DA EMISSÃO: 25/05/2020 - HORA DA EMISSÃO: 18:02:23
 (1) O déficit será apurado pela diferença entre a receita realizada e a despesa liquidada nos cinco primeiros bimestres e a despesa empenhada no último bimestre.
 NOTA:

RECEITAS INTRA-ORÇAMENTÁRIAS	PREVISÃO INICIAL	PREVISÃO ATUALIZADA (a)	RECEITAS REALIZADAS				SALDO A REALIZAR (a-c)
			NO BIMESTRE (b)	% b/a	ATÉ O BIMESTRE (c)	% c/a	

tb
 /
 /
 /

RECEITAS (intra-orçamentárias) (II)	0,00	0,00	0,00	0,00	0,00	0,00	0,00
RECEITAS CORRENTES	0,00	0,00	0,00	0,00	0,00	0,00	0,00
IMPOSTOS, TAXAS E CONTRIBUIÇÕES DE MELHORIA	0,00	0,00	0,00	0,00	0,00	0,00	0,00
Impostos	0,00	0,00	0,00	0,00	0,00	0,00	0,00
Taxas	0,00	0,00	0,00	0,00	0,00	0,00	0,00
Contribuição de melhoria	0,00	0,00	0,00	0,00	0,00	0,00	0,00
CONTRIBUIÇÕES	0,00	0,00	0,00	0,00	0,00	0,00	0,00
Contribuições sociais	0,00	0,00	0,00	0,00	0,00	0,00	0,00
Contribuições econômicas	0,00	0,00	0,00	0,00	0,00	0,00	0,00
Contribuição para entidades privadas de serviços social e de formação profissional.	0,00	0,00	0,00	0,00	0,00	0,00	0,00
Contribuição para o custeio do serviço de iluminação pública	0,00	0,00	0,00	0,00	0,00	0,00	0,00
RECEITA PATRIMONIAL	0,00	0,00	0,00	0,00	0,00	0,00	0,00
Exploração do Patrimônio Imobiliário do Estado	0,00	0,00	0,00	0,00	0,00	0,00	0,00
Valores mobiliários	0,00	0,00	0,00	0,00	0,00	0,00	0,00
Delegação de Serviços Públicos Mediante Concessão, Permissão, Autorização ou Licença.	0,00	0,00	0,00	0,00	0,00	0,00	0,00
Exploração de Recursos Naturais.	0,00	0,00	0,00	0,00	0,00	0,00	0,00
Exploração do Patrimônio Intangível.	0,00	0,00	0,00	0,00	0,00	0,00	0,00
Cessão de Direitos.	0,00	0,00	0,00	0,00	0,00	0,00	0,00
Demais Receitas Patrimoniais.	0,00	0,00	0,00	0,00	0,00	0,00	0,00
RECEITA AGROPECUÁRIA	0,00	0,00	0,00	0,00	0,00	0,00	0,00
RECEITA INDUSTRIAL	0,00	0,00	0,00	0,00	0,00	0,00	0,00
RECEITA DE SERVIÇOS	0,00	0,00	0,00	0,00	0,00	0,00	0,00
Serviços Administrativos e Comerciais Gerais	0,00	0,00	0,00	0,00	0,00	0,00	0,00
Serviços e Atividades Referentes à Navegação e ao Transporte	0,00	0,00	0,00	0,00	0,00	0,00	0,00
Serviços e Atividades Referentes à Saúde	0,00	0,00	0,00	0,00	0,00	0,00	0,00
Serviços e Atividades Financeiras	0,00	0,00	0,00	0,00	0,00	0,00	0,00
Outros Serviços	0,00	0,00	0,00	0,00	0,00	0,00	0,00
TRANSFERÊNCIAS CORRENTES	0,00	0,00	0,00	0,00	0,00	0,00	0,00
Transferências da União e de suas Entidades	0,00	0,00	0,00	0,00	0,00	0,00	0,00
Transferências dos Estados e do Distrito Federal e de suas Entidades	0,00	0,00	0,00	0,00	0,00	0,00	0,00
Transferências dos Municípios e de suas Entidades	0,00	0,00	0,00	0,00	0,00	0,00	0,00
Transferências de Instituições Privadas	0,00	0,00	0,00	0,00	0,00	0,00	0,00
Transferências de Outras Instituições Públicas	0,00	0,00	0,00	0,00	0,00	0,00	0,00
Transferências do Exterior	0,00	0,00	0,00	0,00	0,00	0,00	0,00

th




RELATÓRIO RESUMIDO DA EXECUÇÃO ORÇAMENTÁRIA
 BALANÇO ORÇAMENTÁRIO
 ORÇAMENTOS FISCAL E DA SEGURIDADE SOCIAL
 2º bimestre de 2020 (Março a Abril)

Transferências de Pessoas Físicas	0,00	0,00	0,00	0,00	0,00	0,00	0,00
Transferências Provenientes de Depósitos Não Identificados	0,00	0,00	0,00	0,00	0,00	0,00	0,00
OUTRAS RECEITAS CORRENTES	0,00	0,00	0,00	0,00	0,00	0,00	0,00
Multas Administrativas, Contratuais e Judiciais	0,00	0,00	0,00	0,00	0,00	0,00	0,00
Indenizações, Restituições e Ressarcimentos	0,00	0,00	0,00	0,00	0,00	0,00	0,00
Bens, Direitos e Valores Incorporados ao Patrimônio Público	0,00	0,00	0,00	0,00	0,00	0,00	0,00
Demais Receitas Correntes	0,00	0,00	0,00	0,00	0,00	0,00	0,00
RECEITAS DE CAPITAL	0,00	0,00	0,00	0,00	0,00	0,00	0,00
OPERAÇÕES DE CRÉDITO	0,00	0,00	0,00	0,00	0,00	0,00	0,00
Operações de crédito - Mercado Interno	0,00	0,00	0,00	0,00	0,00	0,00	0,00
Operações de crédito - Mercado Externo	0,00	0,00	0,00	0,00	0,00	0,00	0,00
ALIENAÇÃO DE BENS	0,00	0,00	0,00	0,00	0,00	0,00	0,00
Alienação de Bens Móveis	0,00	0,00	0,00	0,00	0,00	0,00	0,00
Alienação de Bens Imóveis	0,00	0,00	0,00	0,00	0,00	0,00	0,00
Alienação de Bens Intangíveis	0,00	0,00	0,00	0,00	0,00	0,00	0,00
AMORTIZAÇÕES DE EMPRÉSTIMOS	0,00	0,00	0,00	0,00	0,00	0,00	0,00
TRANSFERÊNCIAS DE CAPITAL	0,00	0,00	0,00	0,00	0,00	0,00	0,00
Transferências da União e de suas Entidades	0,00	0,00	0,00	0,00	0,00	0,00	0,00
Transferências dos Estados e do Distrito Federal e de suas Entidades	0,00	0,00	0,00	0,00	0,00	0,00	0,00
Transferências dos Municípios e de suas Entidades	0,00	0,00	0,00	0,00	0,00	0,00	0,00
Transferências de Instituições Privadas	0,00	0,00	0,00	0,00	0,00	0,00	0,00
Transferências de Outras Instituições Públicas	0,00	0,00	0,00	0,00	0,00	0,00	0,00
Transferências do Exterior	0,00	0,00	0,00	0,00	0,00	0,00	0,00
Transferências de Pessoas Físicas	0,00	0,00	0,00	0,00	0,00	0,00	0,00
Transferências Provenientes de Depósitos Não Identificados	0,00	0,00	0,00	0,00	0,00	0,00	0,00
OUTRAS RECEITAS DE CAPITAL	0,00	0,00	0,00	0,00	0,00	0,00	0,00
Integralização do Capital Social	0,00	0,00	0,00	0,00	0,00	0,00	0,00
Remuneração das Disponibilidades do Tesouro	0,00	0,00	0,00	0,00	0,00	0,00	0,00
Resgate de Títulos do Tesouro	0,00	0,00	0,00	0,00	0,00	0,00	0,00
Demais Receitas de Capital	0,00	0,00	0,00	0,00	0,00	0,00	0,00

ht
 ✗
 ✗
 ✗

RELATÓRIO RESUMIDO DA EXECUÇÃO ORÇAMENTÁRIA
 BALANÇO ORÇAMENTÁRIO
 ORÇAMENTOS FISCAL E DA SEGURIDADE SOCIAL
 2º bimestre de 2020 (Março a Abril)

DESPESAS INTRA-ORÇAMENTÁRIAS	DOTAÇÃO INICIAL (d)	DOTAÇÃO ATUALIZADA (e)	DESPESAS EMPENHADAS		SALDO (g)=(e-f)	DESPESAS LIQUIDADAS		SALDO (i)=(e-h)	DESPESAS PAGAS ATÉ O BIMESTRE (j)
			NO BIMESTRE	ATÉ O BIMESTRE (f)		NO BIMESTRE	ATÉ O BIMESTRE (h)		
DESPESAS (intra- orçamentárias)(IX)	0,00	0,00	0,00	0,00	0,00	0,00	0,00	0,00	0,00
DESPESAS CORRENTES	0,00	0,00	0,00	0,00	0,00	0,00	0,00	0,00	0,00
DESPESAS DE CAPITAL	0,00	0,00	0,00	0,00	0,00	0,00	0,00	0,00	0,00



 JOSE GOTARDO DOS SANTOS MARTINS
 PREFEITO MUNICIPAL


 N. CONTROL ASSESSORA E CONSULTORIA CO
 CONTROLADOR


 LAEL THOZE DE OLIVEIRA
 SECRETARIO DE FINANÇAS


 RAFAEL HOLANDA ALENCAR
 CONTROLADOR

FUNÇÃO / SUBFUNÇÃO	DOTAÇÃO INICIAL	DOTAÇÃO ATUALIZADA (a)	DESPESAS EMPENHADAS			SALDO (c) = (a-b)	DESPESAS LIQUIDADAS			SALDO (e) = (a-d)
			NO BIMESTRE	ATÉ O BIMESTRE (b)	% (b/total b)		NO BIMESTRE	ATÉ O BIMESTRE (d)	% (d/total d)	
DESPESAS (EXCETO INTRA-ORÇAMENTÁRIAS) (I)	45.161.200,00	45.446.200,00	8.959.396,49	21.873.180,73	100,00	23.573.819,27	6.239.153,19	11.231.008,55	100,00	34.215.191,45
LEGISLATIVA	1.752.000,00	1.752.000,00	1.600,00	1.457.871,70	6,67	294.128,30	116.807,73	380.799,05	3,39	1.371.200,95
Ação Legislativa	1.752.000,00	1.752.000,00	1.600,00	1.457.871,70	6,67	294.128,30	116.807,73	380.799,05	3,39	1.371.200,95
ADMINISTRAÇÃO	7.798.700,00	7.821.700,00	1.140.726,22	4.220.880,05	19,30	3.600.819,95	1.232.520,05	2.318.382,22	20,64	5.503.317,78
Administração Geral	4.856.700,00	4.879.700,00	634.825,02	2.556.709,95	11,69	2.322.990,05	730.650,98	1.442.930,51	12,85	3.436.769,49
Administração Financeira	2.311.000,00	2.311.000,00	504.301,20	1.560.370,10	7,13	750.629,90	456.987,07	797.129,71	7,10	1.513.870,29
Controle Interno	155.000,00	155.000,00	0,00	50.000,00	0,23	105.000,00	22.320,00	37.280,00	0,33	117.720,00
Demais Subfunções	476.000,00	476.000,00	1.600,00	53.800,00	0,25	422.200,00	22.562,00	41.042,00	0,37	434.958,00
ASSISTÊNCIA SOCIAL	2.812.000,00	2.789.000,00	431.730,08	997.963,04	4,56	1.791.036,96	329.498,50	554.682,61	4,94	2.234.317,39
Assistência ao Idoso	62.000,00	62.000,00	0,00	0,00	0,00	62.000,00	0,00	0,00	0,00	62.000,00
Assistência à Criança e ao Adolescente	301.000,00	361.000,00	36.000,00	139.700,00	0,64	221.300,00	47.630,93	88.895,22	0,79	272.104,78
Assistência Comunitária	2.449.000,00	2.366.000,00	395.730,08	858.263,04	3,92	1.507.736,96	281.867,57	465.787,39	4,15	1.900.212,61
SAÚDE	9.204.425,00	10.059.425,00	2.687.913,86	5.234.855,59	23,93	4.824.569,41	1.613.035,68	2.871.879,66	25,57	7.187.545,34
Atenção Básica	5.466.425,00	5.786.425,00	1.424.735,75	3.173.826,62	14,51	2.612.598,38	935.061,10	1.770.629,22	15,77	4.015.795,78
Assistência Hospitalar e Especializada	2.710.000,00	3.245.000,00	1.263.178,11	1.986.028,97	9,08	1.258.971,03	643.727,91	1.034.623,77	9,21	2.210.376,23
Suporte Profilático e Terapêutico	227.000,00	227.000,00	0,00	0,00	0,00	227.000,00	0,00	0,00	0,00	227.000,00
Vigilância Sanitária	151.000,00	151.000,00	0,00	0,00	0,00	151.000,00	0,00	0,00	0,00	151.000,00
Vigilância Epidemiológica	605.000,00	605.000,00	0,00	75.000,00	0,34	530.000,00	34.246,67	66.626,67	0,59	538.373,33
Alimentação e Nutrição	45.000,00	45.000,00	0,00	0,00	0,00	45.000,00	0,00	0,00	0,00	45.000,00
EDUCAÇÃO	18.169.075,00	17.429.075,00	3.730.399,13	8.199.279,85	37,49	9.229.795,15	2.341.209,99	4.156.948,27	37,02	13.272.126,73
Ensino Fundamental	1.133.000,00	593.000,00	0,00	79.998,00	0,37	513.002,00	39.999,00	79.998,00	0,71	513.002,00
Ensino Médio	310.000,00	310.000,00	0,00	0,00	0,00	310.000,00	0,00	0,00	0,00	310.000,00
Ensino Superior	105.000,00	105.000,00	0,00	0,00	0,00	105.000,00	0,00	0,00	0,00	105.000,00
Educação Infantil	1.029.000,00	829.000,00	250.000,00	666.000,00	3,04	163.000,00	195.415,79	332.035,69	2,96	496.964,31
Educação de Jovens e Adultos	114.000,00	114.000,00	0,00	0,00	0,00	114.000,00	0,00	0,00	0,00	114.000,00
Educação Básica	15.478.075,00	15.478.075,00	3.480.399,13	7.453.281,85	34,07	8.024.793,15	2.105.795,20	3.744.914,58	33,34	11.733.160,42
CULTURA	52.000,00	52.000,00	0,00	0,00	0,00	52.000,00	0,00	0,00	0,00	52.000,00
Difusão Cultural	52.000,00	52.000,00	0,00	0,00	0,00	52.000,00	0,00	0,00	0,00	52.000,00

H6


FUNÇÃO / SUBFUNÇÃO	DOTAÇÃO INICIAL	DOTAÇÃO ATUALIZADA (a)	DESPESAS EMPENHADAS			SALDO (c) = (a-b)	DESPESAS LIQUIDADAS			SALDO (e) = (a-d)
			NO BIMESTRE	ATÉ O BIMESTRE (b)	% (b/total b)		NO BIMESTRE	ATÉ O BIMESTRE (d)	% (d/total d)	
URBANISMO	2.097.000,00	2.057.000,00	549.533,80	861.430,70	3,94	1.195.569,30	307.425,81	487.295,14	4,34	1.569.704,86
Infra-Estrutura Urbana	1.075.000,00	1.035.000,00	298.821,10	398.821,10	1,82	636.178,90	131.091,14	162.901,80	1,45	872.098,20
Serviços Urbanos	1.022.000,00	1.022.000,00	250.712,70	462.609,60	2,11	559.390,40	176.334,67	324.393,34	2,89	697.606,66
HABITAÇÃO	105.000,00	105.000,00	0,00	0,00	0,00	105.000,00	0,00	0,00	0,00	105.000,00
Habitação Urbana	105.000,00	105.000,00	0,00	0,00	0,00	105.000,00	0,00	0,00	0,00	105.000,00
SANEAMENTO	1.010.000,00	930.000,00	0,00	113.400,00	0,52	816.600,00	85.050,00	113.400,00	1,01	816.600,00
Saneamento Básico Rural	30.000,00	30.000,00	0,00	0,00	0,00	30.000,00	0,00	0,00	0,00	30.000,00
Saneamento Básico Urbano	980.000,00	900.000,00	0,00	113.400,00	0,52	786.600,00	85.050,00	113.400,00	1,01	786.600,00
GESTÃO AMBIENTAL	1.126.000,00	1.416.000,00	417.493,40	756.695,80	3,46	659.304,20	203.337,43	332.219,60	2,96	1.083.780,40
Controle Ambiental	886.000,00	1.176.000,00	417.493,40	756.695,80	3,46	419.304,20	203.337,43	332.219,60	2,96	843.780,40
Recuperação de Áreas Degra	40.000,00	40.000,00	0,00	0,00	0,00	40.000,00	0,00	0,00	0,00	40.000,00
Recursos Hídricos	200.000,00	200.000,00	0,00	0,00	0,00	200.000,00	0,00	0,00	0,00	200.000,00
AGRICULTURA	325.000,00	325.000,00	0,00	30.804,00	0,14	294.196,00	10.268,00	15.402,00	0,14	309.598,00
Abastecimento	90.000,00	90.000,00	0,00	0,00	0,00	90.000,00	0,00	0,00	0,00	90.000,00
Extensão Rural	235.000,00	235.000,00	0,00	30.804,00	0,14	204.196,00	10.268,00	15.402,00	0,14	219.598,00
TRANSPORTE	30.000,00	30.000,00	0,00	0,00	0,00	30.000,00	0,00	0,00	0,00	30.000,00
Transporte Rodoviário	30.000,00	30.000,00	0,00	0,00	0,00	30.000,00	0,00	0,00	0,00	30.000,00
DESPORTO E LAZER	480.000,00	480.000,00	0,00	0,00	0,00	480.000,00	0,00	0,00	0,00	480.000,00
Desporto Comunitário	480.000,00	480.000,00	0,00	0,00	0,00	480.000,00	0,00	0,00	0,00	480.000,00
RESERVA DE CONTINGÊNCIA	200.000,00	200.000,00	0,00	0,00	0,00	200.000,00	0,00	0,00	0,00	200.000,00
DESPESAS (INTRA-ORÇAMENTARIAS) (II)	0,00	0,00	0,00	0,00	0,00	0,00	0,00	0,00	0,00	0,00
TOTAL (III) = (I + II)	45.161.200,00	45.446.200,00	8.959.396,49	21.873.180,73	100,00	23.573.019,27	6.239.153,19	11.231.008,55	100,00	34.215.191,45

FONTE: SISTEMA: Aspec Informática - UNIDADE RESPONSÁVEL: Prefeitura Municipal de Saboeiro - DATA DA EMISSÃO: 25/05/2020 - HORA DA EMISSÃO: 18:03:58

RELATÓRIO RESUMIDO DA EXECUÇÃO ORÇAMENTÁRIA
 DEMONSTRATIVO DA EXECUÇÃO DAS DESPESAS POR FUNÇÃO/SUBFUNÇÃO
 ORÇAMENTO FISCAL E DA SEGURIDADE SOCIAL
 2º bimestre de 2020 (Março a Abril)

RREO - Anexo 2 (LRF, Art.52, inciso II, alínea 'c')


R\$ 1,00

FUNÇÃO / SUBFUNÇÃO - INTRA	DOTAÇÃO INICIAL	DOTAÇÃO ATUALIZADA (a)	DESPESAS EMPENHADAS			SALDO (c) = (a-b)	DESPESAS LIQUIDADAS			SALDO (e) = (a-d)
			NO BIMESTRE	ATÉ O BIMESTRE (b)	% (b/total b)		NO BIMESTRE	ATÉ O BIMESTRE (d)	% (d/total d)	
DESPESAS (INTRA-ORÇAMENTARIAS) (II)	0,00	0,00	0,00	0,00	0,00	0,00	0,00	0,00	0,00	0,00

FONTE: SISTEMA: Aspec Informática - UNIDADE RESPONSÁVEL: Prefeitura Municipal de Saboeiro - DATA DA EMISSÃO: 25/05/2020 - HORA DA EMISSÃO: 18:03:58


 JOSE GOTARDO DOS SANTOS MARTINS
 PREFEITO MUNICIPAL


 N. CONTROL ASSESSORIA E CONSULTORIA CO
 CONTADOR


 LAEL THOZE DE OLIVEIRA
 SECRETARIO DE FINANÇAS


 RAFAEL HOLANDA ALENCAR
 CONTROLADOR

AREO - ANEXO 6 (LAF, Art 53, inciso III)

R\$ 1,00

ACIMA DA LINHA		
RECEITAS PRIMÁRIAS	PREVISÃO ATUALIZADA	RECEITAS REALIZADAS ATÉ O BIMESTRE (a)
RECEITAS CORRENTES (I)	43.171.200,00	13.303.430,86
Receita tributária	1.881.000,00	353.340,62
IPTU	240.000,00	0,00
ISS	905.000,00	97.401,39
ITBI	3.000,00	0,00
IRRF	730.000,00	255.939,23
Outros impostos, taxas e contribuições de melhoria	3.000,00	0,00
Contribuições	400.000,00	186.815,89
Receita patrimonial	55.000,00	6.271,82
Aplicações financeiras (II)	55.000,00	6.271,82
Outras receitas patrimoniais	0,00	0,00
Transferências correntes	40.621.200,00	12.756.432,76
Cota-parte do FPM	14.900.000,00	4.360.445,37
Cota-parte do ICMS	4.000.000,00	1.028.921,84
Cota-parte do IPVA	272.000,00	121.932,60
Cota Parte do ITR	1.200,00	415,66
Transferências da LC 87/96	12.000,00	0,00
Transferências da LC 61/89	20.000,00	5.798,87
Transferências do Fundeb	12.500.000,00	4.366.129,27
Outras transferências correntes	8.916.000,00	2.872.789,15
Demais receitas correntes	214.000,00	569,77
Outras receitas financeiras (III)	2.000,00	0,00
Receitas correntes restantes	212.000,00	569,77
RECEITAS PRIMÁRIAS CORRENTES (IV)=(I-II-III)	43.114.200,00	13.297.159,04
RECEITAS DE CAPITAL (V)	1.990.000,00	0,00
Operações de crédito (VI)	0,00	0,00
Amortização de empréstimos (VII)	0,00	0,00
Alienação de bens	0,00	0,00
Receitas de alienação de investimentos temporários (VIII)	0,00	0,00
Receitas de alienação de investimentos permanentes (IX)	0,00	0,00

Handwritten signatures and initials:
 H
 H
 H

Outras alienação de bens	0,00	0,00
Transferências de capital	1.990.000,00	0,00
Convênios	1.690.000,00	0,00
Outras transferências de capital	300.000,00	0,00
Outras receitas de capital	0,00	0,00
Outras receitas de capital não primárias (X)	0,00	0,00
Outras receitas de capital primárias	0,00	0,00
RECEITAS PRIMÁRIAS DE CAPITAL (XI)= (V - VI -VII -VIII -IX - X)	1.990.000,00	0,00
RECEITA PRIMÁRIA TOTAL (XII)= (IV + XI)	45.104.200,00	13.297.159,04

DESPESAS PRIMÁRIAS	DOTAÇÃO ATUALIZADA	ATÉ O BIMESTRE/2020				RESTOS A PAGAR NÃO PROCESSADOS	
		DESPESAS EMPENHADAS	DESPESAS LIQUIDADAS	DESPESAS PAGAS (a)	RESTOS A PAGAR PROCESSADOS PAGOS (b)	LIQUIDADOS	PAGOS (c)
DESPESAS CORRENTES (XIII)	40.152.200,00	20.743.471,78	10.677.150,12	9.110.778,63	2.369.346,81	895.855,46	836.345,46
Pessoal e encargos sociais	23.638.925,00	15.090.440,00	7.371.245,90	6.716.533,09	1.328.221,01	507.905,66	507.905,66
Juros e encargos da dívida (XIV)	50.000,00	15.000,00	6.213,05	6.213,05	0,00	0,00	0,00
Outras despesas correntes	16.463.275,00	5.638.031,78	3.299.691,17	2.388.032,49	1.041.125,80	387.949,80	328.439,80
DESPESAS PRIMÁRIAS CORRENTES (XV)= (XIII - XIV)	40.102.200,00	20.728.471,78	10.670.937,07	9.104.565,58	2.369.346,81	895.855,46	836.345,46
DESPESAS DE CAPITAL (XVI)	5.094.000,00	1.129.708,95	553.858,43	553.858,43	124.766,04	131.360,68	131.360,68
Investimentos	4.095.000,00	284.708,95	260.213,95	260.213,95	124.766,04	131.360,68	131.360,68
Inversões financeiras	159.000,00	75.000,00	0,00	0,00	0,00	0,00	0,00
Concessão de empréstimos e financiamentos (XVII)	0,00	0,00	0,00	0,00	0,00	0,00	0,00
Aquisição de título de capital já integralizado (XVIII)	0,00	0,00	0,00	0,00	0,00	0,00	0,00
Aquisição de título de crédito (XIX)	0,00	0,00	0,00	0,00	0,00	0,00	0,00
Demais inversões financeiras	159.000,00	75.000,00	0,00	0,00	0,00	0,00	0,00
Amortização de dívida (XX)	840.000,00	770.000,00	293.644,48	293.644,48	0,00	0,00	0,00
DESPESAS PRIMÁRIAS DE CAPITAL (XXI)= (XVI - XVII - XVIII - XIX - XX)	4.254.000,00	359.708,95	260.213,95	260.213,95	124.766,04	131.360,68	131.360,68
RESERVA DE CONTINGÊNCIA (XXII)	200.000,00	0,00	0,00	0,00	0,00	0,00	0,00
DESPESA PRIMÁRIA TOTAL (XXIII)=(XV + XXI + XXII)	44.556.200,00	21.088.180,73	10.931.151,02	9.364.779,53	2.494.112,85	1.027.216,14	967.706,14

RESULTADO PRIMÁRIO - Acima da linha (XXIV) = (XIIa)-(XXIIIa + XXI)

Ho

I Ib + XXIIIc)

470.560,52

META FISCAL PARA O RESULTADO PRIMÁRIO	VALOR CORRENTE
Meta fixada no Anexo de Metas Fiscais da LDO para o exercício de referência	-3.613.816,76

JUROS NOMINAIS	ATÉ O BIMESTRE/2020	
	VALOR CORRENTE	
JUROS, ENCARGOS E VARIAÇÕES MONETÁRIAS ATIVOS (XXV)	-	6.271,82
JUROS, ENCARGOS E VARIAÇÕES MONETÁRIAS PASSIVOS (XXVI)	-	6.213,05
RESULTADO NOMINAL - Acima da linha (XXVII)=XXIV+(XXV - XXVI)	-	470.619,29

META FISCAL PARA O RESULTADO NOMINAL	VALOR CORRENTE
Meta fixada no Anexo de Metas Fiscais da LDO para o exercício de referência	-3.613.826,76

ABAIXO DA LINHA

CÁLCULO DO RESULTADO NOMINAL	SALDO	
	EN 31 DE DEZEMBRO (a)	ATÉ O BIMESTRE (b)
DÍVIDA CONSOLIDADA (XXVIII)	19.818.969,76	19.525.325,28
DEDUÇÕES (XXIX)	3.970.800,07	6.440.722,60
Disponibilidade de caixa	3.970.551,19	6.440.473,72
Disponibilidade de caixa bruta	9.329.400,20	9.351.757,62
(-) Restos a pagar processados (XXX)	5.358.849,01	2.911.283,90
Demais haveres financeiros	248,88	248,88
DÍVIDA CONSOLIDADA LÍQUIDA (XXXI)=(XXVIII-XXIX)	15.848.169,69	13.084.602,68
RESULTADO NOMINAL - Abaixo da linha (XXXII)=(XXXIa - XXXIb)	-	2.763.567,01


Handwritten signatures and initials, including a large signature and the initials 'H' and 'S'.

AJUSTE METODOLÓGICO		ATÉ O BIMESTRE/2020
VARIACÃO SALDO RPP = (XXXIII) = (XXa - XXb)	-	2.447.565,11
RECEITA DE ALIENAÇÃO DE INVESTIMENTOS PERMANENTES (IX)	-	0,00
PASSIVOS RECONHECIDOS NA DC (XXXIV)	-	0,00
VARIACÃO CAMBIAL (XXV)	-	0,00
PAGAMENTO DE PRECATÓRIOS INTEGRANTES DA DC (XXXVI)	-	0,00
AJUSTES RELATIVOS AO RPPS(XXXVII)	-	0,00
OUTROS AJUSTES (XXXVIII)	-	0,00
RESULTADO NOMINAL AJUSTADO - Abaixo da linha (XXXIX) = (XXXII-XXXIII-IX+XXXIV+XXXV-XXXVI+XXXVII+XXXVIII)	-	316.001,90
RESULTADO PRIMÁRIO - Abaixo da linha (XL) = XXXIX - (XXV-XXVI)	-	315.943,13
INFORMAÇÕES ADICIONAIS		PREVISÃO ORÇAMENTÁRIA
SALDO DE EXERCÍCIOS ANTERIORES	-	0,00
Recursos arrecadados em exercícios anteriores - RPPS	-	0,00
Superávit financeiro utilizado para abertura e reabertura de créditos adicionais	-	0,00
RESERVA ORÇAMENTÁRIA DO RPPS	-	0,00

FONTE: SISTEMA: Aspec Informática - UNIDADE RESPONSÁVEL: Prefeitura Municipal de Saboeiro - DATA DA EMISSÃO: 25/05/2020 - HORA DA EMISSÃO: 18:07:25

th
h
h

RELATÓRIO RESUMIDO DA EXECUÇÃO ORÇAMENTÁRIA
DEMONSTRATIVO DOS RESULTADOS PRIMÁRIO E NOMINAL
ORÇAMENTOS FISCAL E DA SEGURIDADE SOCIAL
2º bimestre de 2020 (Março a Abril)



JOSE GOTARDO DOS SANTOS MARTINS
PREFEITO MUNICIPAL



LAEL THOZE DE OLIVEIRA
SECRETARIO DE FINANÇAS



N. CONTROL ASSESSORIA E CONSULTORIA CO
ONTADOR





RAEAL HOLANDA ALENCAR
CONTROLADOR

RREO - Anexo 13 (Lei no. 11.079 de 30.12.2004, arts 22,25 e 28)


R\$ 1,00

IMPACTOS DAS CONTRATAÇÕES DE PPP	SALDO TOTAL EM 31 DE DEZEMBRO DO EXERCÍCIO ANTERIOR	REGISTROS EFETUADOS EM 2020	
		No bimestre	Até o bimestre
TOTAL DE ATIVOS	0,00	0,00	0,00
Ativos constituídos pela SPE	0,00	0,00	0,00
TOTAL DE PASSIVOS	0,00	0,00	0,00
Obrigações decorrentes de ativos constituídos pela SPE	0,00	0,00	0,00
Provisões de PPP	0,00	0,00	0,00
Outros passivos	0,00	0,00	0,00
ATOS POTENCIAIS PASSIVOS	0,00	0,00	0,00
Obrigações contratuais	0,00	0,00	0,00
Riscos não Provisionados	0,00	0,00	0,00
Garantias concedidas	0,00	0,00	0,00
Outros Passivos Contingentes	0,00	0,00	0,00

DESPESAS DE PPP	EXERCÍCIO ANTERIOR	EXERCÍCIO CORRENTE (2020)	<2021>	<2022>	<2023>	<2024>	<2025>	<2026>	<2027>	<2028>	<2029>
DO ENTE FEDERADO, EXCETO ESTATAIS NÃO DEPENDENTES (I) = (I.1 + I.2)	0,00	0,00									
Contratadas (I.1)	0,00	0,00									
A Contratar (I.2)	0,00	0,00									
DAS ESTATAIS NÃO-DEPENDENTES (II) = (II.1 + II.2)	0,00	0,00									
Contratadas (II.1)	0,00	0,00									
A Contratar (II.2)	0,00	0,00									
TOTAL DAS DESPESAS DE PPP (III) = (I + II)	0,00	0,00									
RECEITA CORRENTE LÍQUIDA (RCL) (IV)	46.436.056,41	47.030.383,07									
TOTAL DAS DESPESAS CONSIDERADAS PARA O LIMITE (I)	0,00	0,00									
TOTAL DAS DESPESAS CONSIDERADAS PARA O LIMITE / RCL (%) (V) = (I / IV)	0,00	0,00									

Handwritten signatures and initials:
 A H




FONTE: SISTEMA: Aspec Informática - UNIDADE RESPONSÁVEL: Prefeitura Municipal de Saboeiro - DATA DA EMISSÃO: 25/05/2020 - HORA DA EMISSÃO: 18:12:52
NOTA:



JOSE GOTARDO DOS SANTOS MARTINS
PREFEITO MUNICIPAL



N. CONTROL ACESSORIA E CONSULTORIA CO
CONTADOR



LAEL THOZE DE OLIVEIRA
SECRETARIO DE FINANÇAS



RAFAEL HOLANDA ALENCAR
CONTROLADOR

RREO - ANEXO 8 (LDB, Art. 72)

R\$ 1,00

RECEITAS DO ENSINO

RECEITA RESULTANTE DE IMPOSTOS (caput do art. 212 da Constituição)	PREVISÃO INICIAL	PREVISÃO ATUALIZADA (a)	RECEITAS REALIZADAS	
			ATÉ O BIMESTRE (b)	% (c) = (b/a)x100
1 - RECEITAS DE IMPOSTOS	1.878.000,00	1.878.000,00	353.340,62	18,81
1.1 - Receita resultante do imposto sobre a propriedade predial e territorial urban	240.000,00	240.000,00	0,00	0,00
1.1.1 - IPTU	40.000,00	40.000,00	0,00	0,00
1.1.2 - Multas, Juros de Mora, Dívidas Ativa e Outros Encargos do IPTU	200.000,00	200.000,00	0,00	0,00
1.2 - Receita resultante do imposto sobre transmissão 'inter vivos' - ITBI	3.000,00	3.000,00	0,00	0,00
1.2.1 - ITBI	3.000,00	3.000,00	0,00	0,00
1.2.2 - Multas, Juros de Mora, Dívidas Ativa e Outros Encargos do ITBI	0,00	0,00	0,00	0,00
1.3 - Receita resultante do imposto sobre serviços de qualquer natureza - ISS	905.000,00	905.000,00	97.401,39	10,76
1.3.1 - ISS	900.000,00	900.000,00	97.401,39	10,82
1.3.2 - Multa, juros de mora, atualização monetária e outros encargos da dívida ativa do ISS	5.000,00	5.000,00	0,00	0,00
1.4 - Receita resultante do imposto de renda retido na fonte - IRRF	730.000,00	730.000,00	255.939,23	35,06
2 - RECEITA DE TRANSFERÊNCIAS CONSTITUCIONAIS E LEGAIS	23.681.500,00	23.681.500,00	6.897.410,05	29,13
2.1 - Cota parte do FPM	18.300.000,00	18.300.000,00	5.450.556,58	29,78
2.1.1 - Parcela referente à CF, art. 159, I, alínea b	17.000.000,00	17.000.000,00	5.450.556,58	32,06
2.1.2 - Parcela referente à CF, art. 159, I, alínea d	650.000,00	650.000,00	0,00	0,00
2.1.3 - Parcela referente à CF, art. 159, I, alínea e	650.000,00	650.000,00	0,00	0,00
2.2 - Cota parte do ICMS	5.000.000,00	5.000.000,00	1.285.718,26	25,71
2.3 - ICMS - desoneração - L.C. 87/1996	15.000,00	15.000,00	0,00	0,00
2.4 - Cota parte IPI - Exportação	25.000,00	25.000,00	7.276,87	29,11
2.5 - Cota parte ITR	1.500,00	1.500,00	491,25	32,75
2.6 - Cota parte IPVA	340.000,00	340.000,00	153.367,09	45,11
2.7 - Cota parte IOF-ouro	0,00	0,00	0,00	0,00
3 - TOTAL DA RECEITA DE IMPOSTOS (1 + 2)	25.559.500,00	25.559.500,00	7.250.750,67	28,37

RECEITAS ADICIONAIS PARA FINANCIAMENTO DO ENSINO

PREVISÃO INICIAL

PREVISÃO ATUALIZADA (a)

RECEITAS REALIZADAS

ATÉ O BIMESTRE (b)

% (c) = (b/a)x100

th
 ✖
 ✖


4 - RECEITAS DA APLICAÇÃO FINANCEIRA DE OUTROS RECURSOS DE IMPOSTOS VINCULADOS AO ENSINO	0,00	0,00	0,00	0,00
5 - RECEITAS DE TRANSFERÊNCIAS DO FNDE	1.461.000,00	1.461.000,00	350.214,91	23,97
5.1 - Transferências do salário-educação	600.000,00	600.000,00	172.782,10	28,80
5.2 - Transferências diretas - PDDE	5.000,00	5.000,00	0,00	0,00
5.3 - Transferências diretas - PNAE	400.000,00	400.000,00	118.089,80	29,52
5.4 - Transferências diretas - PNATE	350.000,00	350.000,00	56.050,77	16,01
5.5 - Outras transferências do FNDE	100.000,00	100.000,00	2.410,46	2,41
5.6 - Aplicação financeira dos recursos do FNDE	6.000,00	6.000,00	881,78	14,70
6 - RECEITAS DE TRANSFERÊNCIAS DE CONVÊNIOS	500.000,00	500.000,00	55.899,00	11,18
6.1 - Transferências de convênios	500.000,00	500.000,00	55.899,00	11,18
6.2 - Aplicação financeira dos recursos de convênios	0,00	0,00	0,00	0,00
7 - RECEITA DE OPERAÇÕES DE CRÉDITO	0,00	0,00	0,00	0,00
8 - OUTRAS RECEITAS PARA FINANCIAMENTO DO ENSINO	272.500,00	272.500,00	67.308,54	24,70
9 - TOTAL DAS RECEITAS ADICIONAIS PARA FINANCIAMENTO DO ENSINO (4+5+6+7+8)	2.233.500,00	2.233.500,00	473.422,45	21,20

FUNDEB

RECEITAS DO FUNDEB	PREVISÃO INICIAL	PREVISÃO ATUALIZADA (a)	RECEITAS REALIZADAS	
			ATÉ O BIMESTRE (b)	% (c) = (b/a)x100
10 - RECEITAS DESTINADAS AO FUNDEB	4.476.300,00	4.476.300,00	1.379.895,71	30,83
10.1 - Cota-parte FPM destinado ao Fundeb (20% de 2.1.1)	3.400.000,00	3.400.000,00	1.090.111,21	32,06
10.2 - Cota-parte ICMS destinado ao Fundeb (20% de 2.2)	1.000.000,00	1.000.000,00	256.796,42	25,68
10.3 - ICMS-desoneração destinado ao Fundeb (20% de 2.3)	3.000,00	3.000,00	0,00	0,00
10.4 - Cota-parte IPI destinado ao Fundeb (20% de 2.4)	5.000,00	5.000,00	1.478,00	29,56
10.5 - Cota-parte ITR destinado ao Fundeb (20% de 2.5))	300,00	300,00	75,59	25,20
10.6 - Cota-parte IPVA destinado ao Fundeb (20% de 2.6)	68.000,00	68.000,00	31.434,49	46,23
11 - RECEITAS RECEBIDAS DO FUNDEB	12.510.000,00	12.510.000,00	4.367.450,99	34,91
11.1 - Transferência de recursos do Fundeb	9.500.000,00	9.500.000,00	2.983.248,07	31,40
11.2 - Complementação da União ao Fundeb	3.000.000,00	3.000.000,00	1.382.881,20	46,10
11.3 - Receita de aplicação financeira dos recursos do Fundeb	10.000,00	10.000,00	1.321,72	13,22
12 - RESULTADO LÍQUIDO DAS TRANSFERÊNCIAS DO FUNDEB (11.1 - 10)	5.023.700,00	5.023.700,00	1.603.352,36	31,92


to

[SE RESULTADO LÍQUIDO DA TRANSFERÊNCIA (12)>0] = ACRÉSCIMO RESULTANTE DAS TRANSFERÊNCIAS DO FUNDEB
 [SE RESULTADO LÍQUIDO DA TRANSFERÊNCIA (12)<0] = DECRÉSCIMO RESULTANTE DAS TRANSFERÊNCIAS DO FUNDEB

DESPESAS DO FUNDEB	DOTAÇÃO INICIAL	DOTAÇÃO ATUALIZADA (d)	DESPESAS EMPENHADAS		DESPESAS LIQUIDADAS	
			ATÉ O BIMESTRE (e)	% (f)=(e/d)x100	ATÉ O BIMESTRE (g)	% (h)=(g/d)x100
13-PAGAMENTO DOS PROFISSIONAIS DO MAGISTÉRIO	7.606.000,00	7.606.000,00	5.500.000,00	72,31	2.752.555,80	36,19
13.1 - Com educação infantil	650.000,00	650.000,00	650.000,00	100,00	323.447,28	49,76
13.2 - Com ensino fundamental	6.956.000,00	6.956.000,00	4.850.000,00	69,72	2.429.108,52	34,92
14-OUTRAS DESPESAS	5.104.000,00	5.104.000,00	2.255.121,90	44,18	1.069.258,37	20,95
14.1 - Com educação infantil	79.000,00	79.000,00	16.000,00	20,25	8.588,41	10,87
14.2 - Com ensino fundamental	5.025.000,00	5.025.000,00	2.239.121,90	44,56	1.060.669,96	21,11
15 - Total das despesas do Fundeb	12.710.000,00	12.710.000,00	7.755.121,90	61,02	3.821.814,17	30,07
DEDUÇÕES PARA FINS DO LIMITE DO FUNDEB			VALOR			
16-Restos a pagar inscritos no exercício sem disponibilidade financeira de recursos do Fundeb					0,00	
16.1 - FUNDEB 60%					0,00	
16.2 - FUNDEB 40%					0,00	
17-Despesas custeadas com o 'superavit' financeiro do exercício anterior, do Fundeb					0,00	
17.1 - FUNDEB 60%					0,00	
17.2 - FUNDEB 40%					0,00	
18-Total das deduções consideradas para fins de limite do Fundeb (16+17)					0,00	
INDICADORES DO FUNDEB			VALOR			
19-Total das despesas do FUNDEB para fins de limites (15-18)					3.821.814,17	
19.1 - Mínimo de 60% do FUNDEB na remuneração do Magistério						

Ho X

19.2 - Máximo de 40% den despesa com MDE, que não remuneração do magistério $(13-(16.1+17.1))/((11)\times 100)\%$						63,02		
19.3 - Máximo de 5% não aplicado no exercício $(100-(19.1+19.2))\%$ $(14-(16.2+17.2))/((11)\times 100)\%$						24,48	12,49	
CONTROLE DA UTILIZAÇÃO DE RECURSOS NO EXERCÍCIO SUBSEQUENTE							VALOR	
20-Recursos recebidos do fundeb em 2019 que não foram utilizados						0,00		
21-Despesas custeadas com o saldo do item 20 até o 1º trimestre de 2020						0,00		
MANUTENÇÃO E DESENVOLVIMENTO DO ENSINO - DESPESAS CUSTEADAS COM A RECEITA RESULTANTE DE IMPOSTOS E RECURSOS DO FUNDEB								
DESPESAS COM AÇÕES TÍPICAS DE MDE	DOTAÇÃO INICIAL	DOTAÇÃO ATUALIZADA (d)	DESPESAS EMPENHADAS		DESPESAS LIQUIDADAS			
			ATÉ O BIMESTRE (e)	% (f)=(e/d)x100	ATÉ O BIMESTRE (g)	% (h)=(g/d)x100		
22-Educação infantil	729.000,00	729.000,00	666.000,00	91,36	332.035,69	45,55		
22.1 - Creche	0,00	0,00	0,00	0,00	0,00	0,00		
22.1.1 - Despesas custeadas com recursos do FUNDEB	0,00	0,00	0,00	0,00	0,00	0,00		
22.1.2 - Despesas custeadas com outros recursos de impostos	0,00	0,00	0,00	0,00	0,00	0,00		
22.2 - Pré-escola	729.000,00	729.000,00	666.000,00	91,36	332.035,69	45,55		
22.2.1 - Despesas custeadas com recursos do FUNDEB	729.000,00	729.000,00	666.000,00	91,36	332.035,69	45,55		
22.2.2 - Despesas custeadas com outros recursos de impostos	0,00	0,00	0,00	0,00	0,00	0,00		
23-Ensino fundamental	14.891.575,00	14.451.575,00	7.418.449,45	51,33	3.742.778,18	25,90		
23.1 - Despesas custeadas com recursos do Fundeb	11.981.000,00	11.981.000,00	7.089.121,90	59,17	3.489.778,48	29,13		
23.2 - Despesas custeadas com outros recursos de impostos	2.910.575,00	2.470.575,00	329.327,55	13,33	252.999,70	10,24		
24-Ensino médio	110.000,00	110.000,00	0,00	0,00	0,00	0,00		
25-Ensino superior	105.000,00	105.000,00	0,00	0,00	0,00	0,00		
26-Ensino profissional não integrado ao ensino regular	0,00	0,00	0,00	0,00	0,00	0,00		
27-Outras	0,00	0,00	0,00	0,00	0,00	0,00		
28 - Total de despesas com ações típicas de MDE (22+23+24+25+26+27)	15.835.575,00	15.395.575,00	8.084.449,45	52,51	4.074.813,87	26,47		
DEDUÇÕES CONSIDERADAS PARA FINS DO LIMITE CONSTITUCIONAL							VALOR	
29-Resultado líquido das transferências do Fundeb = (12)						1.603.352,36		

th ~~th~~


30-Despesas custeadas com a complementação do Fundeb no exercício	368.824,09	
31-Despesas custeadas com superavit financeiro do exercício anterior do Fundeb	0,00	
32-Despesas custeadas com superavit financeiro do exercício anterior de outros recursos	0,00	
33-Restos a pagar inscritos no exercício sem disponibilidade financeira, de recursos de impostos vinculados ao ensino	0,00	
34-Cancelamento no exercício de restos a pagar inscritos com dispon. de recursos de impostos vinculados ao ensino = (45j)	0,00	
35-Total das deduções para fins do limite constitucional (29+30+31+32+33+34)	1.972.176,45	
36-Total das despesas para fins de limite ((22 + 23) - (35))	2.102.637,42	
37-Percentual de aplicação em MDE sobre a receita líquida de impostos ((36)/(3) x 100)% - Limite constitucional 25%		29,00

OUTRAS INFORMAÇÕES PARA CONTROLE

OUTRAS DESPESAS CUSTEADAS COM RECEITAS ADICIONAIS PARA FINANCIAMENTO DO ENSINO	DOTAÇÃO INICIAL	DOTAÇÃO ATUALIZADA (d)	DESPESAS EMPENHADAS		DESPESAS LIQUIDADAS	
			ATÉ O BIMESTRE (e)	% (f)=(e/d)x100	ATÉ O BIMESTRE (g)	% (h)=(g/d)x100
38 - Despesas custeadas com a aplicação financeira de outros recursos de impostos vinculados ao ensino	0,00	0,00	0,00	0,00	0,00	0,00
39 - Despesas custeadas com a contribuição social do salário-educação	600.000,00	597.000,00	16.051,20	2,69	16.051,20	2,69
40 - Despesas custeadas com operações de crédito	0,00	0,00	0,00	0,00	0,00	0,00
41 - Despesas custeadas com outras receitas para financiamento do ensino	1.733.500,00	1.436.500,00	98.779,20	6,88	66.083,20	4,60
42 - Total das outras despesas custeadas com receitas adicionais para financiamento do ensino (38+39+40+41)	2.333.500,00	2.033.500,00	114.830,40	5,65	82.134,40	4,04
43 - Total geral das despesas com educação (28+42)	18.169.075,00	17.429.075,00	8.199.279,85	47,04	4.156.948,27	23,85

Handwritten signature and initials.

RESTOS A PAGAR INSCRITOS COM DISPONIBILIDADE FINANCEIRA DE RECURSOS DE IMPOSTOS VINCULADOS AO ENSINO	SALDO ATÉ O BIMESTRE	CANCELADO EM 2020 (j)
44 - Restos a pagar de despesas com MDE	1.848.444,25	42.480,00
44.1 - Executadas com recursos de impostos vinculados ao ensino	1.825.247,29	0,00
44.2 - Executadas com recursos do FUNDEF	23.196,96	42.480,00

CONTROLE DA DISPONIBILIDADE FINANCEIRA	FUNDEF	SALÁRIO EDUCAÇÃO
45-DISPONIBILIDADE FINANCEIRA EM 31 DE DEZEMBRO DE 2019	82.000,84	486,73
46-(+) INGRESSO DE RECURSOS ATÉ O BIMESTRE	4.366.129,27	172.782,10
47-(-) PAGAMENTOS EFETUADOS ATÉ O BIMESTRE	4.540.319,85	16.051,20
47.1-(-) Orçamento do exercício	3.648.065,95	16.051,20
47.2-(-) Restos a pagar	892.253,90	0,00
48-(+) RECEITA DE APLICAÇÃO FINANCEIRA DOS RECURSOS ATÉ O BIMESTRE	1.321,72	127,55
49-(=) DISPONIBILIDADE FINANCEIRA ATÉ O BIMESTRE	-90.868,02	157.345,18
50-(+) Ajustes	0,00	0,00
50.1-(+) Retenções	0,00	0,00
50.2-(-) Valores a recuperar	0,00	0,00
50.3-(+) Outros valores extra-orçamentário	0,00	0,00
50.4-(+) Conciliação bancária	0,00	0,00
51-(=) SALDO FINANCEIRO CONCILIADO	-90.868,02	157.345,18

FONTE: SISTEMA: Aspec Informática - UNIDADE RESPONSÁVEL: Prefeitura Municipal de Saboeiro - DATA DA EMISSÃO: 25/05/2020 - HORA DA EMISSÃO: 18:09:28

Notas: Limites mínimos anuais a serem cumpridos no encerramento do exercício

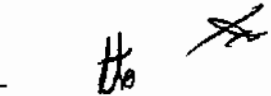


Art. 21, Inciso 2º, Lei 11.494/2007: Até 5% dos recursos recebidos à conta dos Fundos, inclusive relativos à complementação da União recebidos nos termos do Inciso 1º do art. 6º desta Lei, poderão ser utilizados no 1º trimestre do exercício imediatamente subsequente, mediante abertura de crédito adicional.

Caput do Artigo 212 da CF/1988.

Os valores referentes à parcela dos Restos a Pagar inscritos sem disponibilidade financeira vinculada à educação deverão ser informadas somente no RREO do último bimestre do exercício.

Limites mínimos anuais a serem cumpridos no encerramento do exercício, no âmbito de atuação prioritária, conforme LDB, art. 11, V.

Nos cinco primeiros bimestres do exercício o acompanhamento poderá ser feito com base na despesa empenhada ou na despesa liquidada. No último bimestre do exercício, o valor deverá corresponder ao total da despesa empenhada.

Ho 




RELATÓRIO RESUMIDO DA EXECUÇÃO ORÇAMENTÁRIA
DEMONSTR. DAS RECEITAS E DESPESAS
COM MANUTENÇÃO E DESENV. DO ENSINO - MDE
ORÇAMENTOS FISCAL E DA SEGURIDADE SOCIAL
2º bimestre de 2020 (Março a Abril)



JOSE GOTARDO DOS SANTOS MARTINS
PREFEITO MUNICIPAL



N. CONTROL ASSESSORIA E CONSULTORIA CO
CONTADOR



LAEL THOZE DE OLIVEIRA
SECRETARIO DE FINANÇAS



RAFAEL HOLANDA ALENCAR
CONTROLADOR

RELATÓRIO RESUMIDO DA EXECUÇÃO ORÇAMENTÁRIA
 DEMONSTRATIVO DAS RECEITAS E DESPESAS COM
 AÇÕES E SERVIÇOS PÚBLICOS DE SAÚDE
 ORÇAMENTOS FISCAL E DA SEGURIDADE SOCIAL
 2º bimestre de 2020 (Março a Abril)

RREO-ANEXO XII (LC141/2012, art.35)

R\$ 1,00

RECEITAS RESULTANTES DE IMPOSTOS E TRANSFERÊNCIAS CONSTITUCIONAIS E LEGAIS	PREVISÃO INICIAL	PREVISÃO ATUALIZADA (a)	RECEITAS REALIZADAS	
			ATÉ O BIMESTRE (b)	% (b/a)x100
RECEITA DE IMPOSTOS (I)	1.878.000,00	1.878.000,00	353.340,62	18,81
Receita Resultante do Imposto Predial e Territorial Urbano - IPTU	240.000,00	240.000,00	0,00	0,00
IPTU	40.000,00	40.000,00	0,00	0,00
Multas, Juros de Mora, Dívidas Ativa e Outros Encargos do IPTU	200.000,00	200.000,00	0,00	0,00
Receita Resultante do Imposto sobre Transmissão Inter Vivos - ITBI	3.000,00	3.000,00	0,00	0,00
ITBI	3.000,00	3.000,00	0,00	0,00
Multas, Juros de Mora, Dívida Ativa e Outros Encargos do ITBI	0,00	0,00	0,00	0,00
Receita Resultante do Imposto sobre Serviços de Qualquer Natureza - ISS	905.000,00	905.000,00	97.401,39	10,76
ISS	900.000,00	900.000,00	97.401,39	10,82
Multas, Juros de Mora, Dívida Ativa e Outros Encargos do ISS	5.000,00	5.000,00	0,00	0,00
Receita Resultante do Imposto de Renda e Provento de Qualquer Natureza Retido na Fonte - IRRF	730.000,00	730.000,00	255.939,23	35,06
RECEITAS DE TRANSFERÊNCIAS CONSTITUCIONAIS E LEGAIS (II)	22.381.500,00	22.381.500,00	6.897.410,05	30,82
Cota Parte FPM	17.000.000,00	17.000.000,00	5.450.556,58	32,06
Cota Parte ITR	1.500,00	1.500,00	491,25	32,75
Cota Parte IPVA	340.000,00	340.000,00	153.367,09	45,11
Cota Parte ICMS	5.000.000,00	5.000.000,00	1.285.718,26	25,71
Cota Parte IPI - Exportação	25.000,00	25.000,00	7.276,87	29,11
Compensações Financeiras Provenientes de Impostos e Transferências Constitucionais	15.000,00	15.000,00	0,00	0,00
Desoneração ICMS LC 87/1996	15.000,00	15.000,00	0,00	0,00
Outras	0,00	0,00	0,00	0,00
TOTAL DAS RECEITAS RESULTANTES DE IMPOSTOS E TRANSFERÊNCIAS CONSTITUCIONAIS E LEGAIS (III) = I+II	24.259.500,00	24.259.500,00	7.250.750,67	29,89

DESPESAS COM AÇÕES E SERVIÇOS PÚBLICOS DE SAÚDE (ASPS) POR SUBFUNÇÕES E CATEGORIA ECONÔMICA	DOTAÇÃO INICIAL	DOTAÇÃO ATUALIZADA (c)	DESPESAS EMPENHADAS		DESPESAS LIQUIDADAS		DESPESAS PAGAS	
			ATÉ O BIMESTRE (d)	% (d/c)x100	ATÉ O BIMESTRE (e)	% (e/c)x100	ATÉ O BIMESTRE (f)	% (f/c)x100

tb

RELATÓRIO RESUMIDO DA EXECUÇÃO ORÇAMENTÁRIA
 DEMONSTRATIVO DAS RECEITAS E DESPESAS COM
 AÇÕES E SERVIÇOS PÚBLICOS DE SAÚDE
 ORÇAMENTOS FISCAL E DA SEGURIDADE SOCIAL
 2º bimestre de 2020 (Março a Abril)

ATENÇÃO BÁSICA (IV)	3.138.925,00	2.678.925,00	2.425.138,58	27,95	1.264.894,01	40,70	1.046.399,56	33,67
Despesas Correntes	2.603.925,00	2.203.925,00	2.270.638,58	33,97	1.110.394,01	38,72	891.899,56	31,10
Despesas de Capital	535.000,00	475.000,00	154.500,00	0,00	154.500,00	64,38	154.500,00	64,38
ASSISTÊNCIA HOSPITALAR E AMBULATORIAL (V)	500.000,00	320.000,00	1.986.028,97	0,00	1.034.623,77	35,37	922.967,46	31,55
Despesas Correntes	0,00	35.000,00	1.960.884,02	0,00	1.025.778,82	40,38	914.122,51	35,99
Despesas de Capital	500.000,00	285.000,00	25.144,35	0,00	8.844,95	2,30	8.844,95	2,30
SUORTE PROFILÁTICO E TERAPÊUTICO (VI)	0,00	0,00	0,00	0,00	0,00	0,00	0,00	0,00
Despesas Correntes	0,00	0,00	0,00	0,00	0,00	0,00	0,00	0,00
Despesas de Capital	0,00	0,00	0,00	0,00	0,00	0,00	0,00	0,00
VIGILÂNCIA SANITÁRIA (VII)	0,00	0,00	0,00	0,00	0,00	0,00	0,00	0,00
Despesas Correntes	0,00	0,00	0,00	0,00	0,00	0,00	0,00	0,00
Despesas de Capital	0,00	0,00	0,00	0,00	0,00	0,00	0,00	0,00
VIGILÂNCIA EPIDEMIOLÓGICA (VIII)	605.000,00	605.000,00	75.000,00	12,40	66.626,67	11,01	48.570,00	0,00
Despesas Correntes	585.000,00	585.000,00	75.000,00	12,82	66.626,67	11,39	48.570,00	0,00
Despesas de Capital	20.000,00	20.000,00	0,00	0,00	0,00	0,00	0,00	0,00
ALIMENTAÇÃO E NUTRIÇÃO (IX)	45.000,00	0,00	0,00	0,00	0,00	0,00	0,00	0,00
Despesas Correntes	45.000,00	0,00	0,00	0,00	0,00	0,00	0,00	0,00
Despesas de Capital	0,00	0,00	0,00	0,00	0,00	0,00	0,00	0,00
OUTRAS SUBFUNÇÕES (X)	0,00	0,00	0,00	0,00	0,00	0,00	0,00	0,00
Despesas Correntes	0,00	0,00	0,00	0,00	0,00	0,00	0,00	0,00
Despesas de Capital	0,00	0,00	0,00	0,00	0,00	0,00	0,00	0,00
TOTAL (XI)=(IV+V+VI+VII+VIII+IX+X)	5.565.500,00	7.060.500,00	4.486.167,55	63,54	2.366.144,45	33,51	2.017.937,02	28,58

APURAÇÃO DO CUMPRIMENTO DO LIMITE MÍNIMO PARA APLICAÇÃO EM ASPs	DESPESAS	DESPESAS	DESPESAS
	EMPENHADAS	LIQUIDADAS	PAGAS
	(d)	(e)	(f)
Total das Despesas com ASPs (XII)=(XI)	4.486.167,55	2.366.144,45	2.017.937,02
(-) Restos a Pagar Não Processados inscritos indevidamente no exercício sem Disponibilidade Financeira (XIII)	0,00	878.476,99	0,00
Despesas Custeadas com Recursos Vinculados à Parcela do Percentual Mínimo que não foi Aplicada em ASPs Anteriores (XIV)	0,00	0,00	0,00
(-) Despesas Custeadas com Disponibilidade de Caixa Vinculada aos Restos a Pagar Cancelados (XV)	0,00	0,00	0,00
(=) VALOR APLICADO EM ASPs (XVI) = (XII - XIII - XIV - XV)	4.486.167,55	1.487.667,46	2.017.937,02

H

Despesa Mínima a ser Aplicada em ASPS (XVII) = (III) x 15% (LC 141/2012)	1.087.612,60
Despesa Mínima a ser Aplicada em ASPS (XVII) = (III) x 15,00% (Lei Orgânica Municipal)	1.087.612,60
Diferença entre o Valor Aplicado e a Despesa Mínima a ser Aplicada (XVIII) = (XVI (d ou e) - XVII)	1.487.667,46
Limite não cumprido (XIX) = (XVIII) (Quando valor for inferior a zero)	1.487.667,46
PERCENTUAL DA RECEITA DE IMPOSTOS E TRANSFERÊNCIAS CONSTITUCIONAIS E LEGAIS APLICADO EM ASPS (XVI / III) * 100 (mínimo de 15% conforme LC nº 141/2012 ou % da Lei orgânica Municipal)	20,51





CONTROLE DO VALOR REFERENTE AO PERCENTUAL MÍNIMO NÃO CUMPRIDO EM EXERCÍCIOS ANTERIORES PARA FINS DE APLICAÇÃO DOS RECURSOS VINCULADOS CONFORME ARTIGOS 25 E 26 DA LC 141/2012	LIMITE NÃO CUMPRIDO			
	SALDO INICIAL (h)	Despesas Custeadas no Exercício de Referência		Pagas (k)
		Empenhadas (i)	Liquidadas (j)	
Diferença de limite não cumprido em 2020	0,00	0,00	0,00	0,00
Diferença de limite não cumprido em 2019	0,00	0,00	0,00	0,00
Diferença de limite não cumprido em Exercícios Anteriores	0,00	0,00	0,00	0,00
TOTAL DA DIFERENÇA DE LIMITE NÃO CUMPRIDO EM EXERCÍCIOS ANTERIORES (XX)	0,00	0,00	0,00	0,00

EXECUÇÃO DE RESTOS A PAGAR										
EXERCÍCIO DO EMPENHO	Valor mínimo p/aplicação em ASPS (m)	Valor aplicado em ASPS no exercício (n)	Valor aplicado além do limite mínimo (o)=(n-m) se < 0 então (o) = 0	Total inscrito em RP no exercício (p)	RPNP Inscritos Indevidamente no exercício sem Disponibilidade Financeira (q)=(XIIIId)	valor inscrito em RP considerado no limite (r)=(p-(o+q)) se < 0, (r)=0	Total de RP pagos (s)	Total de RP a pagar (t)	Total de RP cancelados ou prescritos (u)	Diferença entre valor aplicado além do limite e o total de RP cancelados (v)=((o+q)-u)
	Empenhos de 2020 (regra nova)	0,00	0,00	0,00	0,00	0,00	0,00	0,00	0,00	0,00
Empenhos de 2019 (regra nova)	0,00	0,00	0,00	0,00	0,00	0,00	0,00	0,00	0,00	0,00
Empenhos de 2018	0,00	0,00	0,00	0,00	0,00	0,00	0,00	0,00	0,00	0,00

Handwritten signatures and initials at the bottom right of the page.

RELATÓRIO RESUMIDO DA EXECUÇÃO ORÇAMENTÁRIA
DEMONSTRATIVO DAS RECEITAS E DESPESAS COM
AÇÕES E SERVIÇOS PÚBLICOS DE SAÚDE
ORÇAMENTOS FISCAL E DA SEGURIDADE SOCIAL
2º bimestre de 2020 (Março a Abril)

Empenhos de 2017	0,00	0,00	0,00	0,00	0,00	0,00	0,00	0,00	0,00	0,00
Empenhos de 2016 e anteriores	0,00	0,00	0,00	0,00	0,00	0,00	0,00	0,00	0,00	0,00
TOTAL DOS RESTOS A PAGAR CANCELADOS OU PRESCRITOS ATÉ O FINAL DO EXERCÍCIO ATUAL QUE AFETARAM O CUMPRIMENTO DO LIMITE (XXI)								0,00		0,00
TOTAL DOS RESTOS A PAGAR CANCELADOS OU PRESCRITOS ATÉ O FINAL DO EXERCÍCIO ANTERIOR QUE AFETARAM O CUMPRIMENTO DO LIMITE (XXII)								0,00		0,00
TOTAL DOS RESTOS A PAGAR CANCELADOS OU PRESCRITOS NO EXERCÍCIO ATUAL QUE AFETARAM O CUMPRIMENTO DO LIMITE (XXIII) = (XXI - XXII)								0,00		0,00

RELATÓRIO RESUMIDO DA EXECUÇÃO ORÇAMENTÁRIA
 DEMONSTRATIVO DAS RECEITAS E DESPESAS COM
 AÇÕES E SERVIÇOS PÚBLICOS DE SAÚDE
 ORÇAMENTOS FISCAL E DA SEGURIDADE SOCIAL
 2º bimestre de 2020 (Março a Abril)

CONTROLE DE RESTOS A PAGAR CANCELADOS OU PRESCRITOS CONSIDERADOS PARA FINS DE APLICAÇÃO DA DISPONIBILIDADE DE CAIXA CONFORME ARTIGO 24 Parágrafo 1º e 2º DA LC 141/2012	LIMITE NÃO CUMPRIDO			
	SALDO INICIAL (w)	Despesas Custeadas no Exercício de Referência		
		Empenhadas (x)	Liquidadas (y)	Pagas (z)
Restos a pagar cancelados ou prescritos em 2020 a serem compensados (XXIV)	0,00	0,00	0,00	0,00
Restos a pagar cancelados ou prescritos em 2019 a serem compensados (XXV)	0,00	0,00	0,00	0,00
Restos a pagar cancelados ou prescritos em exercícios anteriores a serem compensados (XXVI)	0,00	0,00	0,00	0,00
TOTAL DE RESTOS A PAGAR CANCELADOS OU PRESCRITOS A COMPENSAR (XXVII)	0,00	0,00	0,00	0,00

RECEITAS ADICIONAIS PARA O FINANCIAMENTO DA SAÚDE NÃO COMPUTADAS NO CÁLCULO DO MÍNIMO	PREVISÃO	PREVISÃO	RECEITAS REALIZADAS	
	INICIAL	ATUALIZADA (c)	ATÉ O BIMESTRE (d)	% (d/c)*100
RECEITAS DE TRANSFERÊNCIAS PARA A SAÚDE (XXVIII)	5.038.000,00	5.038.000,00	1.861.426,45	36,95
Provenientes da União	5.038.000,00	5.038.000,00	1.861.426,45	36,95
Provenientes do Estado	0,00	0,00	0,00	0,00
Provenientes de Outros Municípios	0,00	0,00	0,00	0,00
RECEITAS DE OPERAÇÕES DE CRÉDITO INTERNAS E EXTERNAS VINCULADAS À SAÚDE (XXIX)	0,00	0,00	0,00	0,00
OUTRAS RECEITAS (XXX)	527.500,00	527.500,00	124.738,59	23,65
TOTAL DE RECEITAS ADICIONAIS PARA FINANCIAMENTO DA SAÚDE (XXXI)=(XXVIII+XXIX+XXX)	5.565.500,00	5.565.500,00	1.986.165,04	35,69

DESPESAS COM SAÚDE POR SUBFUNÇÕES E CATEGORIA ECONÔMICA NÃO COMPUTADAS NO CÁLCULO DO MÍNIMO	DOTAÇÃO	DOTAÇÃO	DESPESAS EMPENHADAS		DESPESAS LIQUIDADAS		DESPESAS PAGAS	
	INICIAL	ATUALIZADA (c)	ATÉ O BIMESTRE	%	ATÉ O BIMESTRE	%	ATÉ O BIMESTRE	%
			(d)	(d/c)x100	(e)	(e/c)x100	(f)	(f/c)x100
ATENÇÃO BÁSICA (XXXII)	2.327.500,00	3.107.500,00	2.425.138,58	78,04	1.264.894,01	40,70	1.046.399,56	33,67
Despesas Correntes	2.047.500,00	2.867.500,00	2.270.638,58	79,19	1.110.394,01	38,72	891.899,56	31,10
Despesas de Capital	280.000,00	240.000,00	154.500,00	64,38	154.500,00	64,38	154.500,00	64,38

RELATÓRIO RESUMIDO DA EXECUÇÃO ORÇAMENTÁRIA
 DEMONSTRATIVO DAS RECEITAS E DESPESAS COM
 AÇÕES E SERVIÇOS PÚBLICOS DE SAÚDE
 ORÇAMENTOS FISCAL E DA SEGURIDADE SOCIAL
 2º bimestre de 2020 (Março a Abril)

ASSISTÊNCIA HOSPITALAR E AMBULATORIAL (XXXIII)	2.210.000,00	2.925.000,00	1.986.028,97	67,90	1.034.623,77	35,37	922.967,46	31,55
Despesas Correntes	1.860.000,00	2.540.000,00	1.960.884,02	77,20	1.025.778,82	40,38	914.122,51	35,99
Despesas de Capital	350.000,00	385.000,00	25.144,95	6,53	8.844,95	2,30	8.844,95	2,30
SUORTE PROFILÁTICO E TERAPÊUTICO (XXXIV)	227.000,00	227.000,00	0,00	0,00	0,00	0,00	0,00	0,00
Despesas Correntes	207.000,00	207.000,00	0,00	0,00	0,00	0,00	0,00	0,00
Despesas de Capital	20.000,00	20.000,00	0,00	0,00	0,00	0,00	0,00	0,00
VIGILÂNCIA SANITÁRIA (XXXV)	151.000,00	151.000,00	0,00	0,00	0,00	0,00	0,00	0,00
Despesas Correntes	151.000,00	151.000,00	0,00	0,00	0,00	0,00	0,00	0,00
Despesas de Capital	0,00	0,00	0,00	0,00	0,00	0,00	0,00	0,00
VIGILÂNCIA EPIDEMIOLÓGICA (XXXVI)	605.000,00	605.000,00	75.000,00	12,40	66.626,67	11,01	48.570,00	8,03
Despesas Correntes	585.000,00	585.000,00	75.000,00	12,82	66.626,67	11,39	48.570,00	8,30
Despesas de Capital	20.000,00	20.000,00	0,00	0,00	0,00	0,00	0,00	0,00
ALIMENTAÇÃO E NUTRIÇÃO (XXXVII)	45.000,00	45.000,00	0,00	0,00	0,00	0,00	0,00	0,00
Despesas Correntes	45.000,00	45.000,00	0,00	0,00	0,00	0,00	0,00	0,00
Despesas de Capital	0,00	0,00	0,00	0,00	0,00	0,00	0,00	0,00
OUTRAS SUBFUNÇÕES (XXXVIII)	0,00	0,00	0,00	0,00	0,00	0,00	0,00	0,00
Despesas Correntes	0,00	0,00	0,00	0,00	0,00	0,00	0,00	0,00
Despesas de Capital	0,00	0,00	0,00	0,00	0,00	0,00	0,00	0,00

TOTAL DAS DESPESAS NÃO COMPUTADAS NO CÁLCULO DO MÍNIMO (XXXIX)=(XXXII+XXXIII+XXXIV+XXXV+XXXVI+XXXVII+XXXVIII)	5.565.500,00	7.060.500,00	4.486.167,55	63,54	2.366.144,45	33,51	2.017.937,02	28,58
--	--------------	--------------	--------------	-------	--------------	-------	--------------	-------

DESPESAS TOTAIS COM SAÚDE EXECUTADAS COM RECURSOS PRÓPRIOS E COM RECURSOS TRANSFERIDOS DE OUTROS ENTES	DOTAÇÃO INICIAL	DOTAÇÃO ATUALIZADA (c)	DESPESAS EMPENHADAS		DESPESAS LIQUIDADAS		DESPESAS PAGAS	
			ATÉ O BIMESTRE	%	ATÉ O BIMESTRE	%	ATÉ O BIMESTRE	%
			(d)	(d/c)x100	(e)	(e/c)x100	(f)	(f/c)x100
ATENÇÃO BÁSICA (XL)=(IV + XXXII)	5.466.425,00	5.786.425,00	3.173.826,62	54,85	1.770.629,22	30,60	1.439.335,90	24,87
ASSISTÊNCIA HOSPITALAR E AMBULATORIAL (XLI)=(V + XXXIII)	2.710.000,00	3.245.000,00	1.986.028,97	61,20	1.034.623,77	31,88	922.967,46	28,44
SUORTE PROFILÁTICO E TERAPÊUTICO (XLII)=(VI + XXXIV)	227.000,00	227.000,00	0,00	0,00	0,00	0,00	0,00	0,00
VIGILÂNCIA SANITÁRIA (XLIII)=(VII + XXXV)	151.000,00	151.000,00	0,00	0,00	0,00	0,00	0,00	0,00
VIGILÂNCIA EPIDEMIOLÓGICA (XLIV)=(VIII + XXXVI)	605.000,00	605.000,00	75.000,00	12,40	66.626,67	11,01	48.570,00	8,03
ALIMENTAÇÃO E NUTRIÇÃO (XLV)=(XIX + XXXVII)	45.000,00	45.000,00	0,00	0,00	0,00	0,00	0,00	0,00
OUTRAS SUBFUNÇÕES (XLVI)=(X + XXXVIII)	0,00	0,00	0,00	0,00	0,00	0,00	0,00	0,00


H6

TOTAL DAS DESPESAS COM SAÚDE (XLVII)=(XI + XXXIX)		3.638.925,00		2.998.925,00		748.688,04		24,97		505.735,21		16,86		392.936,34		13,10	
(-) Despesas executadas com recursos provenientes das transferências de recursos de outros entes(3)		5.565.500,00		7.060.500,00		4.486.167,55		63,54		2.366.144,45		33,51		2.017.937,02		28,58	
TOTAL DAS DESPESAS EXECUTADAS COM RECURSOS PRÓPRIOS (XLVIII)		9.204.425,00		10.059.425,00		5.234.855,59		52,04		2.871.879,66		28,55		2.410.873,36		23,97	

FONTE: SISTEMA: Aspec Informática - UNIDADE RESPONSÁVEL: Prefeitura Municipal de Saboeiro - DATA DA EMISSÃO: 25/05/2020 - HORA DA EMISSÃO: 18:12:50

Notas:


- (1) Nos cinco primeiros bimestres do exercício, o acompanhamento será feito com base na despesa liquidada. No último bimestre do exercício, o valor deverá corresponder ao total da despesa empenhada.
- (2) Até o exercício de 2018, o controle da execução dos restos a pagar considerava apenas os valores dos restos a pagar não processados (regra antiga). A partir do exercício de 2019, o controle da execução dos restos a pagar considera os restos a pagar processados e não processados (regra nova).
- (3) Essas despesas são consideradas executadas pelo ente transferidor.



JOSE GOTARDO DOS SANTOS MARTINS
PREFEITO MUNICIPAL



N. CONTROL ACESSORIA E CONSULTORIA CO
CONTADOR



LAEL THOZE DE OLIVEIRA
SECRETARIO DE FINANÇAS



RAFAEL HOLANDA ALENCAR
CONTROLADOR

RREO - Anexo 14 (LRF, Art. 48)

R\$ 1,00

BALANÇO ORÇAMENTÁRIO	Até o Bimestre
RECEITAS	
Previsão Inicial	45.161.200,00
Previsão Atualizada	45.161.200,00
Receitas Realizadas	6.864.568,09
Déficit Orçamentário	0,00
Saldos de Exercícios Anteriores (Utilizados para créditos Adicionais)	0,00
DESPESAS	
Dotação Inicial	45.161.200,00
Dotação Atualizada	45.161.200,00
Despesas Empenhadas	12.913.784,24
Despesas Liquidadas	4.991.855,36
Despesas Pagas	3.086.497,26
Superávit Orçamentário	1.872.712,73
DESPESAS POR FUNÇÃO/SUBFUNÇÃO	Até o Bimestre
Despesas Empenhadas	12.913.784,24
Despesas Liquidadas	4.991.855,36
RECEITA CORRENTE LÍQUIDA - RCL	Até o Bimestre
Receita Corrente Líquida	46.604.248,71
Receita Corrente Líquida Ajustada para Cálculo dos Limites de Endividamento	46.604.248,71
Receita Corrente Líquida Ajustada para Cálculo dos Limites da Despesa com Pessoal	46.604.248,71
RECEITAS E DESPESAS DOS REGIMES DE PREVIDÊNCIA	Até o Bimestre
Regime Próprio de Previdência dos Servidores - PLANO PREVIDENCIÁRIO	
Receitas Previdenciárias Realizadas	0,00
Despesas Previdenciárias Empenhadas	0,00
Despesas Previdenciárias Liquidadas	0,00


to
 tb

RELATÓRIO RESUMIDO DA EXECUÇÃO ORÇAMENTÁRIA
 DEMONSTRATIVO SIMPLIFICADO DO REL. RESUMIDO DA EXECUÇÃO ORÇAMENTÁRIA
 ORÇAMENTOS FISCAL E DA SEGURIDADE SOCIAL
 1º bimestre de 2020 (Janeiro a Fevereiro)

Resultado Previdenciário	0,00
Regime Próprio de Previdência dos Servidores - PLANO FINANCEIRO	
Receitas Previdenciárias Realizadas	0,00
Despesas Previdenciárias Empenhada	0,00
Despesas Previdenciárias Liquidadas	0,00
Resultado Previdenciário	0,00

RESULTADOS NOMINAL E PRIMÁRIO	Meta fixada no AMF da LDO (a)	Resultado apurado até o bimestre (b)	% em relação à meta (b/a)
Resultado Primário - Acima da linha	-3.613.816,76	753.353,04	-20,85 %
Resultado Nominal - Acima da linha	-3.613.826,76	752.795,80	-20,83 %

RESTOS A PAGAR POR PODER E MINISTÉRIO PÚBLICO	Inscrição	Cancelamento Até o Bimestre	Pagamento Até o Bimestre	Saldo a Pagar
RESTOS A PAGAR PROCESSADOS	5.358.849,01	0,00	2.279.868,87	3.078.980,14
Poder Executivo	5.358.846,75	0,00	2.279.868,87	3.078.977,88
Poder Legislativo	2,26	0,00	0,00	2,26
Poder Judiciário	0,00	0,00	0,00	0,00
Ministério Público	0,00	0,00	0,00	0,00
Defensoria Pública	0,00	0,00	0,00	0,00
RESTOS A PAGAR NÃO PROCESSADOS	3.227.978,49	0,00	887.437,05	2.340.541,44
Poder Executivo	3.227.873,49	0,00	887.437,05	2.340.436,44
Poder Legislativo	105,00	0,00	0,00	105,00
Poder Judiciário	0,00	0,00	0,00	0,00
Ministério Público	0,00	0,00	0,00	0,00
Defensoria Pública	0,00	0,00	0,00	0,00

H


RELATÓRIO RESUMIDO DA EXECUÇÃO ORÇAMENTÁRIA
 DEMONSTRATIVO SIMPLIFICADO DO REL. RESUMIDO DA EXECUÇÃO ORÇAMENTÁRIA
 ORÇAMENTOS FISCAL E DA SEGURIDADE SOCIAL
 1º bimestre de 2020 (Janeiro a Fevereiro)

TOTAL	8.586.827,50	0,00	3.167.305,92	5.419.521,58
-------	--------------	------	--------------	--------------

DESPESAS COM MANUTENÇÃO E DESENVOLVIMENTO DO ENSINO	Valor Apurado Até o Bimestre	Limites Constitucionais Anuais	
		% Mínimo a Aplicar no Exercício	% Aplicado Até o Bimestre
Mínimo Anual de <25%> das Receitas de Impostos na Manutenção e Desenvolvimento do Ensino	823.387,30	25%	19,41
Mínimo Anual de 60% do FUNDEB na Remuneração do Magistério com Ensino Fundamental e Médio	0,00	60%	0,00
Mínimo Anual de 60% do FUNDEB na Remuneração do Magistério com Educ. Infantil e Ensino Fundamental	1.311.130,50	60%	50,16
Complementação da União ao FUNDEB	59.027,13	R\$ 4.500.000,00	3,44

RECEITAS DE OPERAÇÕES DE CRÉDITO E DESPESAS DE CAPITAL	Valor Apurado no Exercício	Saldo não realizado
Receitas de Operações de Crédito		
Despesa de Capital Líquida		

PROJEÇÃO ATUARIAL DOS REGIMES DE PREVIDÊNCIA	EXERCÍCIO	10o. EXERCÍCIO	20o. EXERCÍCIO	35o. EXERCÍCIO
Plano Previdenciário				
Receitas Previdenciárias				
Despesas Previdenciárias				
Resultado Previdenciário				
Plano Financeiro				
Receitas Previdenciárias				
Despesas Previdenciárias				
Resultado Previdenciário				

to

to

[Handwritten signature]

RELATÓRIO RESUMIDO DA EXECUÇÃO ORÇAMENTÁRIA
 DEMONSTRATIVO SIMPLIFICADO DO REL. RESUMIDO DA EXECUÇÃO ORÇAMENTÁRIA
 ORÇAMENTOS FISCAL E DA SEGURIDADE SOCIAL
 1º bimestre de 2020 (Janeiro a Fevereiro)

TOTAL	8.586.827,50	0,00	3.167.305,92	5.419.521,58
-------	--------------	------	--------------	--------------

DESPESAS COM MANUTENÇÃO E DESENVOLVIMENTO DO ENSINO	Valor Apurado Até o Bimestre	Limites Constitucionais Anuais	
		% Mínimo a Aplicar no Exercício	% Aplicado Até o Bimestre
Mínimo Anual de <25%> das Receitas de Impostos na Manutenção e Desenvolvimento do Ensino	823.387,30	25%	19,41
Mínimo Anual de 60% do FUNDEB na Remuneração do Magistério com Ensino Fundamental e Médio	0,00	60%	0,00
Mínimo Anual de 60% do FUNDEB na Remuneração do Magistério com Educ. Infantil e Ensino Fundamental	1.311.130,50	60%	50,16
Complementação da União ao FUNDEB	59.027,13	R\$ 4.500.000,00	3,44

RECEITAS DE OPERAÇÕES DE CRÉDITO E DESPESAS DE CAPITAL	Valor Apurado no Exercício	Saldo não realizado
Receitas de Operações de Crédito		
Despesa de Capital Líquida		

PROJEÇÃO ATUARIAL DOS REGIMES DE PREVIDÊNCIA	EXERCÍCIO	10o. EXERCÍCIO	20o. EXERCÍCIO	35o. EXERCÍCIO
Plano Previdenciário				
Receitas Previdenciárias				
Despesas Previdenciárias				
Resultado Previdenciário				
Plano Financeiro				
Receitas Previdenciárias				
Despesas Previdenciárias				
Resultado Previdenciário				

Handwritten signatures and initials are present at the bottom right of the page, including a signature that appears to be "João" and another signature below it.

RELATÓRIO RESUMIDO DA EXECUÇÃO ORÇAMENTÁRIA
 DEMONSTRATIVO SIMPLIFICADO DO REL. RESUMIDO DA EXECUÇÃO ORÇAMENTÁRIA
 ORÇAMENTOS FISCAL E DA SEGURIDADE SOCIAL
 1º bimestre de 2020 (Janeiro a Fevereiro)

RECEITAS DA ALIENAÇÃO DE ATIVOS E APLICAÇÃO DOS RECURSOS	Valor Apurado Até o Bimestre	Saldo a Realizar
Receitas da Alienação de Ativos Aplicação dos Recursos da Alienação de Ativos		


DESPESAS COM AÇÕES E SERVIÇOS PÚBLICOS DE SAÚDE	Valor Apurado Até o Bimestre	Limites Constitucionais Anuais	
		% Mínimo a Aplicar no Exercício	% Aplicado Até o Bimestre
Despesas com Ações e Serviço Público de Saúde executadas com recursos de impostos	1.487.667,46	15,00%	20,51%

DESPESAS DE CARÁTER CONTINUADO DERIVADAS DE PPP	Valor Apurado no Exercício Corrente
Total das Despesas Consideradas para o Limite / RCL (%)	

FONTE: SISTEMA: Aspec Informática - UNIDADE RESPONSÁVEL: Prefeitura Municipal de Saboeiro - DATA DA EMISSÃO: 25/03/2020 - HORA DA EMISSÃO: 18:13:10

Handwritten signatures and initials, including a large signature and the initials 'H' and 'A'.


RELATÓRIO RESUMIDO DA EXECUÇÃO ORÇAMENTÁRIA
DEMONSTRATIVO SIMPLIFICADO DO REL. RESUMIDO DA EXECUÇÃO ORÇAMENTÁRIA
ORÇAMENTOS FISCAL E DA SEGURIDADE SOCIAL
1º bimestre de 2020 (Janeiro a Fevereiro)



JOSE GOTARDO DOS SANTOS MARTINS
PREFEITO MUNICIPAL



N. CONTROL ASSESSORIA E CONSULTORIA CO
CONTADOR



LAEL THOZE DE OLIVEIRA
SECRETARIO DE FINANÇAS



RAFAEL HOLANDA ALENCAR
CONTROLADOR