


Ofício nº 1312001/2017
Saboeiro, 13 de dezembro de 2017

Senhor Presidente,

Dirijo-me a Vossa Excelência, para apresentar a esse egrégio Tribunal de Contas do Estado do Ceará, os Relatórios Resumido da Execução Orçamentária – RREO referente ao 3º bimestre, em formato JPG conforme instrução normativa 02/2008, assim relacionados:

- ✓ Balanço Orçamentário (Art. 52, I “a” e “b” Anexo I);
- ✓ Demonstrativo da Execução das Despesas por Função/Sub-Função e Programa (Art. 52, II “c” Anexo III);
- ✓ Demonstrativo da Receita Corrente Líquida (Art. 53, Anexo III);
- ✓ Demonstrativo do Resultado Nominal (Art. 53, Anexo V);
- ✓ Demonstrativo do Resultado Primário (Art. 53, Anexo VI);
- ✓ Demonstrativo do Resto a Pagar (Art. 53, Anexo VII);
- ✓ Demonstrativo das Receitas e Despesas Com Manutenção e Desenvolvimento do Ensino (Art. 72, Anexo X);
- ✓ Demonstrativo das Receitas de Impostos e Despesa Próprias com Saúde (Art. 77 Anexo XVI);
- ✓ Demonstrativo das Parcerias Públicas-Privadas (Art. 22, 25 e 28 Anexo XIII);
- ✓ Demonstrativo Simplificado (Art. 48, Anexo XIV);
- ✓ Edital de Publicação

Atenciosamente,


Micheline Pinheiro de Carvalho Albuquerque

Prefeita Municipal

EDITAL DE PUBLICAÇÃO

A PREFEITA MUNICIPAL DE SABOEIRO, ESTADO DO CEARÁ, no uso de suas atribuições legais, em atendimento ao disposto na Lei Complementar nº 101/00 (LRF), baixa o presente.

EDITAL

I - Torna Público na forma da Lei os Relatórios Resumidos da Execução Orçamentária – RREO do município de Saboeiro, referente ao 3º bimestre de 2017 deste Poder Executivo Municipal.

II – Os referidos relatórios serão fixados em flanelógrafo de local próprio e de acesso ao público na Prefeitura Municipal, e no site do município, www.saboeiro.ce.gov.br.

Saboeiro – CE., em 30 de novembro de 2017.

Micheline Pinheiro de Carvalho Albuquerque
Micheline Pinheiro de Carvalho Albuquerque

Prefeita Municipal

RREO - ANEXO I (LRF, Art 52, inciso I, alínea 'a' e 'b' do inciso II e § 1o.)

R\$ 1,00

RECEITAS ORÇAMENTÁRIAS	PREVISÃO INICIAL	PREVISÃO ATUALIZADA (a)	RECEITAS REALIZADAS				SALDO A REALIZAR (a-c)
			NO BIMESTRE (b)	% b/a	ATÉ O BIMESTRE (c)	% c/a	
RECEITAS (exceto intra-orçamentárias) (I)	59.735.955,12	59.735.955,12	5.836.437,89	9,77	16.901.548,77	28,29	42.834.406,35
RECEITAS CORRENTES	45.977.495,66	45.977.495,66	5.836.437,89	12,69	16.813.798,77	36,57	29.163.696,89
RECEITA TRIBUTÁRIA	1.893.266,00	1.893.266,00	129.625,87	6,85	290.645,02	15,35	1.602.620,98
Impostos	1.825.850,00	1.825.850,00	125.653,16	6,88	204.131,52	11,18	1.621.718,48
Taxas	67.416,00	67.416,00	3.972,71	5,89	86.513,50	128,33	-19.097,50
RECEITA DE CONTRIBUIÇÕES	112.360,00	112.360,00	62.417,96	55,55	127.724,40	113,67	-15.364,40
Contribuição para o custeio do serviço de iluminação pública	112.360,00	112.360,00	62.417,96	55,55	127.724,40	113,67	-15.364,40
RECEITA PATRIMONIAL	290.609,60	290.609,60	12.226,32	4,21	40.776,54	14,03	249.833,06
Receitas imobiliárias	5.618,00	5.618,00	0,00	0,00	0,00	0,00	5.618,00
Receitas de valores mobiliários	279.373,60	279.373,60	12.226,32	4,38	40.776,54	14,60	238.597,06
Outras receitas patrimoniais	5.618,00	5.618,00	0,00	0,00	0,00	0,00	5.618,00
RECEITA DE SERVIÇOS	33.708,00	33.708,00	0,00	0,00	21.514,79	63,83	12.193,21
TRANSFERÊNCIAS CORRENTES	43.157.674,42	43.157.674,42	5.231.398,58	12,12	15.418.993,08	35,73	27.738.681,34
Transferências intergovernamentais	39.427.900,67	39.427.900,67	5.019.358,72	12,73	15.206.953,22	38,57	24.220.947,45
Transferências de convênios	3.729.773,75	3.729.773,75	212.039,86	5,69	212.039,86	5,69	3.517.733,89
OUTRAS RECEITAS CORRENTES	489.877,64	489.877,64	400.769,16	81,81	914.144,94	186,61	-424.267,30
Indenizações e restituições	355.079,60	355.079,60	301.288,83	84,85	809.927,12	228,10	-454.847,52
Receita da dívida ativa	60.562,04	60.562,04	2.118,13	3,50	6.855,62	11,32	53.706,42
Receitas correntes diversas	74.236,00	74.236,00	97.362,20	131,15	97.362,20	131,15	-23.126,20
RECEITAS DE CAPITAL	13.758.459,46	13.758.459,46	0,00	0,00	87.750,00	0,64	13.670.709,46
ALIENAÇÃO DE BENS	370.788,00	370.788,00	0,00	0,00	0,00	0,00	370.788,00
Alienação de bens móveis	89.888,00	89.888,00	0,00	0,00	0,00	0,00	89.888,00
Alienação de bens imóveis	280.900,00	280.900,00	0,00	0,00	0,00	0,00	280.900,00
TRANSFERÊNCIAS DE CAPITAL	13.387.671,46	13.387.671,46	0,00	0,00	87.750,00	0,66	13.299.921,46
Transferências de convênios	13.387.671,46	13.387.671,46	0,00	0,00	87.750,00	0,66	13.299.921,46
RECEITAS (intra-orçamentárias) (II)	0,00	0,00	0,00	0,00	0,00	0,00	0,00
SUBTOTAL DAS RECEITAS (III) = (I + II)	59.735.955,12	59.735.955,12	5.836.437,89	9,77	16.901.548,77	28,29	42.834.406,35
OPERAÇÕES DE CRÉDITO / REFINANCIAMENTO (IV)							
OPERAÇÕES DE CRÉDITO INTERNAS							
Para refinanciamento da dívida mobiliária							


Para refinanciamento da dívida contratual OPERAÇÕES DE CRÉDITO EXTERNAS Para refinanciamento da dívida mobiliária Para refinanciamento da dívida contratual									
SUBTOTAL COM REFINANCIAMENTO (V) = (III + IV)	59.735.955,12	59.735.955,12	5.836.437,89	9,77	16.901.548,77	28,29	42.834.406,35		
DÉFICIT (VI)	-	-	-	-	0,00	-	-		
TOTAL (VII) = (V+VI)	59.735.955,12	59.735.955,12	5.836.437,89	9,77	16.901.548,77	28,29	42.834.406,35		
SALDOS DE EXERCÍCIOS ANTERIORES (utilizados para créditos adicio	-	0,00	-	-	0,00	-	-		
Recursos arrecadados em exercicios anteriores - RPPS	0,00	0,00	-	-	-	-	-		
Superávit financeiro	-	0,00	-	-	0,00	-	-		
Reabertura de créditos adicionais	-	0,00	-	-	0,00	-	-		

DESPESAS ORÇAMENTÁRIAS	DOTAÇÃO INICIAL (d)	DOTAÇÃO ATUALIZADA (e)	DESPESAS EMPENHADAS		SALDO (g)=(e-f)	DESPESAS LIQUIDADAS		SALDO (i)=(e-h)	DESPESAS PAGAS ATÉ O BIMESTRE (j)	INSCRITAS EM RESTOS A PAGAR NÃO PROCESSADOS (k)
			NO BIMESTRE	ATÉ O BIMESTRE (f)		NO BIMESTRE	ATÉ O BIMESTRE (h)			
DESPESAS (exceto intr orçamentárias)(VIII)	59.734.831,52	59.734.831,52	2.677.338,83	22.370.720,35	37.364.111,17	5.724.554,25	15.671.632,61	44.063.198,91	14.369.557,70	6.699.087,74
DESPESAS CORRENTES	42.508.134,12	47.086.683,12	2.353.607,32	21.566.634,62	25.520.048,50	5.318.392,03	15.053.556,78	32.033.126,34	13.755.481,50	6.513.077,84
Pessoal e encargos so	20.889.207,03	23.945.307,03	804.400,00	13.278.595,97	10.666.711,06	3.469.580,05	10.241.723,46	13.703.583,57	9.560.754,61	3.036.872,51
Juros e encargos da d	284.080,00	184.080,00	0,00	20.750,00	163.330,00	1.581,71	2.331,71	181.748,29	2.331,71	18.418,29
Outras despesas corre	21.334.847,09	22.957.296,09	1.549.207,32	8.267.288,65	14.690.007,44	1.847.230,27	4.809.501,61	18.147.794,48	4.192.395,18	3.457.787,04
DESPESAS DE CAPITAL	16.628.857,40	12.050.308,40	323.731,51	804.085,73	11.246.222,67	406.162,22	618.075,83	11.432.232,57	614.076,20	186.009,90
Investimentos	15.940.901,40	11.310.352,40	321.214,24	334.471,17	10.975.881,23	318.864,24	332.121,17	10.978.231,23	332.121,17	2.350,00
Inversões financeiras	1.060,00	1.060,00	0,00	0,00	1.060,00	0,00	0,00	1.060,00	0,00	0,00
Amortização de dívida	686.896,00	738.896,00	2.517,27	469.614,56	269.281,44	87.297,98	285.954,66	452.941,34	281.955,03	183.659,90
Reserva de contingênci	597.840,00	597.840,00	0,00	0,00	597.840,00	0,00	0,00	597.840,00	0,00	0,00
DESPESAS (intra-orçamentárias)(IX)	1.123,60	1.123,60	0,00	0,00	1.123,60	0,00	0,00	1.123,60	0,00	0,00
SUBTOTAL DAS DESPESAS(X)=(VIII+IX)	59.735.955,12	59.735.955,12	2.677.338,83	22.370.720,35	37.365.234,77	5.724.554,25	15.671.632,61	44.064.322,51	14.369.557,70	6.699.087,74

DESPESAS DE CAPITAL	1.123,60	1.123,60	0,00	0,00	1.123,60	0,00	0,00	1.123,60	0,00	0,00
Investimentos	1.123,60	1.123,60	0,00	0,00	1.123,60	0,00	0,00	1.123,60	0,00	0,00

FONTE: SISTEMA: Aspec Informática - UNIDADE RESPONSÁVEL: Prefeitura Municipal de Saboeiro - DATA DA EMISSÃO: 31/07/2017 - HORA DA EMISSÃO: 14:49:49

Notas: (*) - No modelo da STM inexistente coluna para reduções de dotação. Por este motivo, as reduções foram deduzidas na própria coluna de 'Créditos adicionais', motivo pelo qual esta coluna poderá conter valores negativos, não sendo portanto nenhum erro ser exibido valores negativos na coluna 'Créditos adicionais'.


MICHELINE PINHEIRO DE CARVALHO ALBUQUE ACPP-ASSESSORIA E CONTABILIDADE PUBLIC
PREFEITA CONTADOR


JULIANE TEIXEIRA DE OLIVEIRA LEITE
SECRETARIA DE FINANÇAS

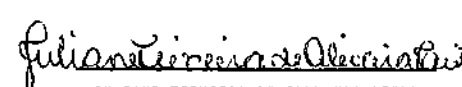


RAFAEL HOLANDA ALENCAR
CONTROLADOR

FUNÇÃO / SUBFUNÇÃO	DOTAÇÃO INICIAL	DOTAÇÃO ATUALIZADA (a)	DESPESAS EMPENHADAS			SALDO (c) = (a-b)	DESPESAS LIQUIDADAS			SALDO (e) = (a-d)	INSCRITAS EM RESTOS A PAGAR NÃO PROCESSADOS (f)
			NO BIMESTRE	ATÉ O BIMESTRE (b)	% (b/total b)		NO BIMESTRE	ATÉ O BIMESTRE (d)	% (d/total d)		
DESPESAS (EXCETO INTRA-ORÇAMENTARIAS) (I)	59.734.831,52	59.734.831,52	2.677.338,83	22.370.720,35	100,00	37.364.111,17	5.724.554,25	15.671.632,61	100,00	44.063.198,91	6.699.087,74
LEGISLATIVA	1.210.747,43	1.210.747,43	0,00	0,00	0,00	1.210.747,43	0,00	0,00	0,00	1.210.747,43	0,00
Demais Subfunções	1.210.747,43	1.210.747,43	0,00	0,00	0,00	1.210.747,43	0,00	0,00	0,00	1.210.747,43	0,00
ADMINISTRAÇÃO	6.928.027,60	7.461.888,60	411.535,70	4.920.978,35	22,00	2.540.910,25	793.308,62	3.564.793,84	22,75	3.897.094,76	1.356.184,51
Administração Geral	6.871.847,60	7.405.708,60	411.535,70	4.920.978,35	22,00	2.484.730,25	793.308,62	3.564.793,84	22,75	3.840.914,76	1.356.184,51
Comunicação Social	56.180,00	56.180,00	0,00	0,00	0,00	56.180,00	0,00	0,00	0,00	56.180,00	0,00
ASSISTÊNCIA SOCIAL	2.977.550,40	3.248.372,40	66.679,03	1.214.391,20	5,43	2.033.981,20	276.399,51	691.094,56	4,41	2.557.277,84	523.296,64
Assistência ao Idoso	75.684,00	75.684,00	2.000,00	2.000,00	0,01	73.684,00	2.000,00	2.000,00	0,01	73.684,00	0,00
Assistência à Criança e ao Adolescente	19.037,60	19.037,60	0,00	0,00	0,00	19.037,60	0,00	0,00	0,00	19.037,60	0,00
Assistência Comunitária	2.882.828,80	3.153.650,80	64.679,03	1.212.391,20	5,42	1.941.259,60	274.399,51	689.094,56	4,40	2.464.556,24	523.296,64
SAÚDE	12.174.698,80	12.363.598,80	283.149,55	4.533.113,36	20,26	7.830.485,44	1.157.780,65	3.002.787,88	19,16	9.360.810,92	1.530.325,48
Atenção Básica	9.732.999,60	10.088.499,60	130.236,01	3.774.000,54	16,87	6.314.499,06	972.942,45	2.633.842,40	16,81	7.454.657,20	1.140.158,14
Assistência Hospitalar e Especializada	1.793.944,00	1.950.944,00	147.785,54	753.984,82	3,37	1.196.959,18	181.838,20	365.945,48	2,34	1.584.998,52	388.039,34
Vigilância Epidemiológica	647.755,20	324.155,20	5.128,00	5.128,00	0,02	319.027,20	3.000,00	3.000,00	0,02	321.155,20	2.128,00
EDUCAÇÃO	17.152.326,40	19.211.259,40	1.481.704,28	8.033.088,62	35,91	11.178.170,78	2.739.090,30	6.461.968,42	41,23	12.749.290,98	1.571.120,20
Ensino Fundamental	13.626.215,20	15.540.766,20	1.469.793,63	7.214.274,68	32,25	8.326.491,52	2.631.647,93	6.160.186,61	39,31	9.380.579,59	1.054.088,07
Ensino Médio	16.854,00	111.236,00	100.000,00	100.000,00	0,45	11.236,00	34.082,40	34.082,40	0,22	77.153,60	65.917,60
Educação Infantil	792.350,00	787.350,00	-100.000,00	7.000,00	0,03	780.350,00	0,00	692,20	0,00	786.657,80	6.307,80
Educação de Jovens e Adultos	86.517,20	86.517,20	0,00	0,00	0,00	86.517,20	0,00	0,00	0,00	86.517,20	0,00
Demais Subfunções	2.630.390,00	2.685.390,00	11.910,65	711.813,94	3,18	1.973.576,06	73.359,97	267.007,21	1,70	2.418.382,79	444.806,73
CULTURA	980.881,60	980.881,60	53.810,00	280.461,57	1,25	700.420,03	67.495,68	154.794,83	0,99	826.086,77	125.666,74
Divulgação Cultural	299.577,20	299.577,20	0,00	0,00	0,00	299.577,20	0,00	0,00	0,00	299.577,20	0,00
Demais Subfunções	681.304,40	681.304,40	53.810,00	280.461,57	1,25	400.842,83	67.495,68	154.794,83	0,99	526.509,57	125.666,74
URBANISMO	5.054.164,80	2.657.796,80	127.943,00	1.641.440,16	7,34	1.016.356,64	284.069,41	767.435,44	4,90	1.890.361,36	874.004,72
Infra-Estrutura Urbana	3.078.664,00	22.296,00	0,00	11.916,93	0,05	10.379,07	0,00	11.916,93	0,08	10.379,07	0,00
Demais Subfunções	1.975.500,80	2.635.500,80	127.943,00	1.629.523,23	7,28	1.005.977,57	284.069,41	755.518,51	4,82	1.879.982,29	874.004,72
HABITAÇÃO	584.272,00	136.060,00	0,00	0,00	0,00	136.060,00	0,00	0,00	0,00	136.060,00	0,00
Habitação Urbana	584.272,00	136.060,00	0,00	0,00	0,00	136.060,00	0,00	0,00	0,00	136.060,00	0,00

FUNÇÃO / SUBFUNÇÃO	DOTAÇÃO INICIAL	DOTAÇÃO ATUALIZADA (a)	DESPESAS EMPENHADAS			SALDO (c) = (a-b)	DESPESAS LIQUIDADAS			SALDO (e) = (a-d)	INSCRITAS EM RESTOS A PAGAR NÃO PROCESSADOS (f)
			NO BIMESTRE	ATÉ O BIMESTRE (b)	% (b/total b)		NO BIMESTRE	ATÉ O BIMESTRE (d)	% (d/total d)		
SANEAMENTO	2.556.720,00	2.015.560,00	0,00	0,00	0,00	2.015.560,00	0,00	0,00	0,00	2.015.560,00	0,00
Saneamento Básico Urbano	2.556.720,00	2.015.560,00	0,00	0,00	0,00	2.015.560,00	0,00	0,00	0,00	2.015.560,00	0,00
GESTÃO AMBIENTAL	1.212.248,09	1.445.248,09	150.000,00	643.057,02	2,87	802.191,07	160.484,67	372.536,87	2,38	1.072.711,22	270.520,15
Controle Ambiental	953.820,09	1.186.820,09	150.000,00	643.057,02	2,87	543.763,07	160.484,67	372.536,87	2,38	814.283,22	270.520,15
Recursos Hídricos	258.428,00	258.428,00	0,00	0,00	0,00	258.428,00	0,00	0,00	0,00	258.428,00	0,00
AGRICULTURA	1.492.755,60	1.612.755,60	0,00	417.554,00	1,87	1.195.201,60	101.370,66	214.737,25	1,37	1.398.018,35	202.816,75
Extensão Rural	822.136,00	822.136,00	0,00	44.064,00	5,20	778.072,00	14.688,00	36.720,00	0,23	785.416,00	7.344,00
Promoção da Produção Agrop	53.000,00	53.000,00	0,00	0,00	0,00	53.000,00	0,00	0,00	0,00	53.000,00	0,00
Demais Subfunções	617.619,60	737.619,60	0,00	373.490,00	1,6	364.129,60	86.682,66	178.017,25	1,14	559.602,35	195.472,75
ENERGIA	674.160,00	674.160,00	0,00	0,00	0,00	674.160,00	0,00	0,00	0,00	674.160,00	0,00
Conservação e Energia	674.160,00	674.160,00	0,00	0,00	0,00	674.160,00	0,00	0,00	0,00	674.160,00	0,00
TRANSPORTE	1.772.320,00	1.772.320,00	0,00	0,00	0,00	1.772.320,00	0,00	0,00	0,00	1.772.320,00	0,00
Transporte Rodoviário	1.772.320,00	1.772.320,00	0,00	0,00	0,00	1.772.320,00	0,00	0,00	0,00	1.772.320,00	0,00
DESPORTO E LAZER	3.228.102,80	3.228.102,80	0,00	0,00	0,00	3.228.102,80	0,00	0,00	0,00	3.228.102,80	0,00
Desporto Comunitário	3.228.102,80	3.228.102,80	0,00	0,00	0,00	3.228.102,80	0,00	0,00	0,00	3.228.102,80	0,00
ENCARGOS ESPECIAIS	1.138.016,00	1.118.240,00	102.517,27	686.636,07	3,07	431.603,93	144.554,75	441.483,52	2,82	676.756,48	245.152,55
Serviço da Dívida Interna	958.240,00	858.240,00	2.517,27	426.636,07	1,91	431.603,93	85.507,16	266.761,47	1,70	591.478,53	159.874,60
Outros Encargos Especiais	179.776,00	260.000,00	100.000,00	260.000,00	1,16	0,00	59.047,59	174.722,05	1,11	85.277,95	85.277,95
RESERVA DE CONTINGÊNCIA	597.840,00	597.840,00	0,00	0,00	0,00	597.840,00	0,00	0,00	0,00	597.840,00	0,00
DESPESAS (INTRA-ORÇAMENTARIAS) (II)	1.123,60	1.123,60	0,00	0,00	0,00	1.123,60	0,00	0,00	0,00	1.123,60	0,00
ADMINISTRAÇÃO	1.123,60	1.123,60	0,00	0,00	0,00	1.123,60	0,00	0,00	0,00	1.123,60	0,00
Administração Geral	1.123,60	1.123,60	0,00	0,00	0,00	1.123,60	0,00	0,00	0,00	1.123,60	0,00
TOTAL (III) = (I + II)	59.735.955,12	59.735.955,12	2.677.338,83	22.370.720,35	100,00	37.365.234,77	5.724.554,25	15.671.632,61	100,00	44.064.322,51	6.699.087,74

FUNÇÃO / SUBFUNÇÃO	DOTAÇÃO INICIAL	DOTAÇÃO ATUALIZADA (a)	DESPESAS EMPENHADAS			SALDO (c) = (a-b)	DESPESAS LIQUIDADAS			SALDO (e) = (a-d)	INSCRITAS EM RESTOS A PAGAR NÃO PROCESSADOS (f)
			NO BIMESTRE	ATÉ O BIMESTRE (b)	% (b/total b)		NO BIMESTRE	ATÉ O BIMESTRE (d)	% (d/total d)		


 MICHELINE PINHEIRO DE CARVALHO ALBUQUE PREFEITA ACP-ASSESSORIA E CONTABILIDADE PUBLIC CONTADOR

 
 JULIANE TEIXEIRA DE OLIVEIRA LEITE SECRETARIA DE FINANÇAS RAFAEL HOLANDA ALENCAR CONTROLADOR

ESPECIFICAÇÃO	EVOLUÇÃO DA RECEITA REALIZADA NOS ÚLTIMOS 12 MESES						
	Jul/2016	Ago/2016	Set/2016	Out/2016	Nov/2016	Dez/2016	Jan/2017
RECEITAS CORRENTES (I)	3.051.496,02	2.629.442,86	2.616.608,75	2.657.853,42	3.777.233,04	5.842.014,09	2.503.424,42
Receita tributária	21.213,35	14.417,23	14.451,06	13.073,56	22.648,42	458.832,53	14.487,41
IPTU	0,00	0,00	0,00	0,00	0,00	3.229,21	218,13
ISS	13.877,02	9.454,85	10.017,26	5.644,48	11.138,84	108.242,77	4.548,65
ITBI	0,00	0,00	0,00	0,00	771,80	100,00	2.054,55
IRRF	7.291,89	4.962,38	4.433,80	7.431,08	9.598,46	345.596,69	777,34
Outras receitas tributárias	44,44	0,00	0,00	0,00	1.139,32	1.663,86	6.888,74
Receita de contribuições	13.779,69	10.305,33	29.670,62	29.405,59	32.614,64	35.163,82	0,00
Receita patrimonial	10.753,51	8.872,38	39.585,59	7.315,77	8.156,83	7.966,27	4.110,60
Receita de serviços	0,00	0,00	0,00	0,00	0,00	0,00	15.735,43
Transferências correntes	3.004.452,90	2.594.614,52	2.532.698,58	2.607.094,76	3.712.891,31	5.331.925,99	2.417.866,13
Cota-parte do FPM	766.516,97	950.587,30	773.017,39	938.361,94	1.712.028,17	2.105.261,82	1.136.669,79
Cota-parte do ICMS	321.602,54	337.974,99	341.515,92	337.440,53	359.053,87	350.659,87	344.640,21
Cota-parte do IPVA	7.857,27	5.507,08	5.778,83	2.886,73	5.234,37	7.127,78	42.361,21
Cota-parte do ITR	150,30	35,63	886,82	1.851,66	396,49	207,20	171,37
Transferências da LC 87/96	1.057,50	1.057,50	1.057,50	1.057,50	1.057,50	1.057,50	975,30
Transferências da LC 61/89	0,00	0,00	0,00	0,00	0,00	0,00	974,98
Transferências do Fundeb	698.390,33	763.436,09	713.845,42	755.766,11	989.054,31	1.535.196,31	708.128,75
Outras transferências correntes	1.208.877,99	536.015,93	696.596,70	569.730,29	646.066,60	1.332.415,51	183.944,52
Outras receitas correntes	1.296,57	1.233,40	202,90	961,74	921,84	8.125,48	51.224,85
DEDUÇÕES (II)	219.616,73	259.214,21	224.650,29	256.529,98	415.773,89	486.374,75	305.158,55
Ded. de receita para formação do Fundeb	219.616,73	259.214,21	224.650,29	256.529,98	415.773,89	486.374,75	305.158,55
RECEITA CORRENTE LÍQUIDA (III)=(I-II)	2.831.879,29	2.370.228,65	2.391.958,46	2.401.323,44	3.361.459,15	5.355.639,34	2.198.265,87

ESPECIFICAÇÃO	EVOLUÇÃO DA RECEITA REALIZADA NOS ÚLTIMOS 12 MESES					TOTAL (ÚLTIMOS 12 MESES)	PREVISÃO ATUALIZADA EXERCÍCIO
	Fev/2017	Mar/2017	Abr/2017	Mai/2017	Jun/2017		
RECEITAS CORRENTES (I)	3.617.716,58	3.341.983,64	2.707.417,29	3.495.198,61	2.952.541,08	39.192.929,80	48.714.585,26
Receita tributária	74.978,32	31.063,34	40.490,08	69.048,95	60.576,92	835.283,17	1.893.266,00
IPTU	1.073,68	0,00	0,00	0,00	0,00	4.521,02	89.888,00
ISS	8.244,14	12.890,00	16.213,73	10.961,92	29.288,28	240.521,94	898.880,00
ITBI	80,00	80,00	2.120,04	2.022,40	1.800,00	9.028,79	50.562,00
IRRF	0,00	9.136,72	21.041,38	53.622,30	27.958,26	491.850,30	786.520,00
Outras receitas tributárias	65.580,50	8.956,62	1.114,93	2.442,33	1.530,38	89.361,12	67.416,00
Receita de contribuições	0,00	33.472,98	31.833,46	29.194,93	33.223,03	278.664,09	112.360,00
Receita patrimonial	6.234,39	10.525,29	7.679,94	5.738,51	6.487,81	123.426,89	290.609,60
Receita de serviços	5.779,36	0,00	0,00	0,00	0,00	21.514,79	33.708,00
Transferências correntes	3.474.522,53	2.861.710,90	2.626.675,99	3.088.257,43	2.754.442,95	37.007.153,99	45.894.764,02
Cota-parte do FPM	1.457.180,10	913.012,62	1.100.024,95	1.247.788,46	1.150.106,26	14.250.555,77	9.886.780,05
Cota-parte do ICMS	0,00	573.806,70	292.257,38	302.322,28	303.465,82	3.864.740,11	3.932.600,00
Cota-parte do IPVA	0,00	75.897,81	22.024,75	25.602,42	23.304,28	223.582,53	67.416,00
Cota-parte do ITR	55,02	74,61	121,42	121,28	64,41	4.136,21	56.180,00
Transferências da LC 87/96	975,30	975,30	975,30	975,30	975,30	12.196,80	33.708,00
Transferências da LC 61/89	998,85	784,93	947,80	889,30	894,11	5.489,97	101.124,00
Transferências do Fundeb	1.411.560,76	896.038,95	833.154,15	886.015,68	860.034,59	11.050.621,45	8.858.547,20
Outras transferências correntes	603.752,50	401.119,98	377.170,24	624.542,71	415.598,18	7.595.831,15	22.958.408,77
Outras receitas correntes	56.201,98	405.211,13	737,82	302.958,79	97.810,37	926.886,87	489.877,64
DEDUÇÕES (II)	291.841,82	312.910,39	283.270,29	315.539,79	295.762,01	3.666.642,70	2.737.089,60
Ded. de receita para formação do Fundeb	291.841,82	312.910,39	283.270,29	315.539,79	295.762,01	3.666.642,70	2.737.089,60
RECEITA CORRENTE LÍQUIDA (III)=(I-II)	3.325.874,76	3.029.073,25	2.424.147,00	3.179.658,82	2.656.779,07	35.526.287,10	45.977.495,66

Ceará
Governo Municipal de Saboeiro
Consolidado

RREO - ANEXO 3 (LRF, Art.53, inciso I)

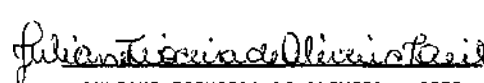
RELATÓRIO RESUMIDO DA EXECUÇÃO ORÇAMENTÁRIA
DEMONSTRATIVO DA RECEITA CORRENTE LÍQUIDA
ORÇAMENTO FISCAL E DA SEGURIDADE SOCIAL
3º bimestre de 2017 (até Junho)

Pag.: 0003

R\$ 1,00


MICHELINE PINHEIRO DE CARVALHO ALBUQUE
PREFEITA


ACPP-ASSESSORIA E CONTABILIDADE PÚBLICA
CONTADOR


JULIANE TEIXEIRA DE OLIVEIRA LEITE
SECRETARIA DE FINANÇAS


RAFAEL HOLANDA ALENCAR
CONTROLADOR

RREO - ANEXO 5 (LRF, Art 53, inciso III)

R\$ 1,00


DÍVIDA FISCAL LÍQUIDA	S A L D O S		
	EM 31/DEZ/2016 (a)	EM MAR/17 a ABR/17 (b)	EM MAI/17 a JUN/17 (c)
DÍVIDA CONSOLIDADA (I)	0,00	1.653.791,38	1.352.677,62
DEDUÇÕES (II)	221.655,66	2.286.628,26	1.590.184,96
Disponibilidade de caixa	0,00	773.317,69	0,00
Disponibilidade de caixa bruta	1.651.759,85	3.061.539,67	1.678.843,00
(-) Restos a pagar processados (exceto precatórios)	3.231.761,78	2.288.221,98	2.246.180,79
Demais haveres financeiros	221.655,66	1.513.310,57	1.590.184,96
DÍVIDA CONSOLIDADA LÍQUIDA (III) = (I - II)	0,00	0,00	0,00
RECEITAS DE PRIVATIZAÇÕES (IV)	0,00	0,00	0,00
PASSIVOS RECONHECIDOS (V)	0,00	1.213.815,78	1.000.000,00
DÍVIDA FISCAL LÍQUIDA (VI) = (III + IV - V)	0,00	-1.213.815,78	-1.000.000,00
RESULTADO NOMINAL	PERÍODO DE REFERÊNCIA		
	NO BIMESTRE (c-b)	ATÉ BIMESTRE (c-a)	
VALOR		213.815,78	-1.000.000,00
DISCRIMINAÇÃO DA META FISCAL	VALOR CORRENTE		
META DO RESULTADO NOMINAL FIXADA NO ANEXO DE METAS FISCAIS DA LDO PARA O EXERCÍCIO DE REFERÊNCIA			0,00

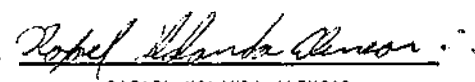
FONTE: SISTEMA: Aspec Informática - UNIDADE RESPONSÁVEL: Prefeitura Municipal de Saboeiro - DATA DA EMISSÃO: 31/07/2017 - HORA DA EMISSÃO: 14:50:27

Nota - O valor do item 'II' somente será preenchido se for positivo.


MICHELINE PINHEIRO DE CARVALHO ALBUQUE
PREFEITA


ACPP-ASSESSORIA E CONTABILIDADE PÚBLICA
CONTADOR


JULIANE TEIXEIRA DE OLIVEIRA LEITE
SECRETARIA DE FINANÇAS


RAFAEL HOLANDA ALENCAR
CONTROLADOR

RREO - ANEXO 6 (LRF, Art. 53, inciso III)

R\$ 1,00

RECEITAS PRIMÁRIAS	PREVISÃO ATUALIZADA	RECEITAS REALIZADAS	
		ATÉ O BIMESTRE	ATÉ O BIMESTRE ANO ANTERIOR
RECEITAS PRIMÁRIAS CORRENTES (I)	45.698.122,06	16.773.022,23	17.970.110,59
Receita tributária	1.893.266,00	290.643,02	142.092,44
IPTU	89.888,00	1.291,81	0,00
ISS	898.880,00	82.146,72	74.483,74
ITBI	50.562,00	8.156,99	1.704,96
IRRF	786.520,00	112.536,00	45.402,70
Outras receitas tributárias	67.416,00	86.513,50	20.501,04
Receita de contribuições	112.360,00	127.724,40	126.272,23
Outras receitas de contribuição	112.360,00	127.724,40	126.272,23
Receita patrimonial líquida	11.236,00	0,00	66.260,73
Receita patrimonial	290.609,60	40.776,54	66.260,73
(-) Aplicações financeiras	279.373,60	40.776,54	0,00
Transferências correntes	43.157.674,42	15.418.993,08	17.620.871,66
Cota-parte do FPM	7.640.480,00	5.603.825,90	6.506.216,12
Cota-parte do ICMS	3.146.080,00	1.453.193,88	1.905.628,69
Cota-parte do IPVA	53.932,80	151.352,33	147.770,54
Convênios	3.729.773,75	212.039,86	470.367,05
Outras transferências correntes	28.587.407,87	7.998.581,11	8.590.889,26
Demais receitas correntes	523.585,64	935.659,73	14.613,53
Divida ativa	60.562,04	6.855,62	8.017,29
Diversas receitas correntes	463.023,60	928.804,11	6.596,24
RECEITAS DE CAPITAL (II)	13.758.459,46	87.750,00	245,23
Operações de crédito (III)	0,00	0,00	0,00
Amortização de empréstimos (IV)	0,00	0,00	0,00
Alienação de bens (V)	370.788,00	0,00	0,00
Transferências de capital	13.387.671,46	87.750,00	245,23
Convênios	13.387.671,46	87.750,00	0,00
Outras transferências de capital	0,00	0,00	245,23
RECEITAS PRIMÁRIAS DE CAPITAL (VI)= (II - III - IV - V)	13.387.671,46	87.750,00	245,23
RECEITA PRIMÁRIA TOTAL (VII)= (I + IV)	59.085.793,52	16.860.772,23	17.970.355,82

DESPESAS PRIMÁRIAS	DOTAÇÃO ATUALIZADA	DESPESAS EMPENHADAS		DESPESAS LIQUIDADAS	
		ATÉ O BIMESTRE EXERCÍCIO ATUAL	ATÉ O BIMESTRE EXERCÍCIO ANTERIOR	ATÉ O BIMESTRE EXERCÍCIO ATUAL	ATÉ O BIMESTRE EXERCÍCIO ANTERIOR
DESPESAS CORRENTES (VIII)	47.086.683,12	21.566.634,62	29.826.747,41	15.053.556,78	14.141.408,76
Pessoal e encargos sociais	23.945.307,03	13.278.595,97	16.269.622,34	10.241.723,46	9.461.926,77
Juros e encargos da dívida (IX)	184.080,00	20.750,00	165.500,00	2.331,71	117.141,87
Outras despesas correntes	22.957.296,09	8.267.288,65	13.391.625,07	4.809.501,61	4.562.340,12
DESPESAS PRIMÁRIAS CORRENTES (X) = (VIII - IX)	46.902.603,12	21.545.884,62	29.661.247,41	15.051.225,07	14.024.266,89
DESPESAS DE CAPITAL (XI)	12.051.432,00	804.085,73	1.476.308,65	618.075,83	366.445,60
Investimentos	11.311.476,00	334.471,17	1.138.250,75	332.121,17	162.395,31
Inversões financeiras	1.060,00	0,00	0,00	0,00	0,00
Concessão de empréstimos (XII)	0,00	0,00	0,00	0,00	0,00
Aquisição de título de capital já integralizado (XIII)	0,00	0,00	0,00	0,00	0,00
Demais inversões financeiras	1.060,00	0,00	0,00	0,00	0,00
Amortização de dívida (XIV)	738.896,00	469.614,56	338.057,90	285.954,66	204.050,29
DESPESAS PRIMÁRIAS DE CAPITAL (XV) = (XI - XII - XIII - XIV)	11.312.536,00	334.471,17	1.138.250,75	332.121,17	162.395,31
Reserva de contingência (XVI)	597.840,00	0,00	0,00	0,00	0,00
Reserva do RPPS (XVII)	0,00	0,00	0,00	0,00	0,00
DESPESA PRIMÁRIA TOTAL (XVIII) = (X + XV + XVI + XVII)	58.812.979,12	21.880.355,79	30.799.498,16	15.383.346,24	14.186.662,20
RESULTADO PRIMÁRIO (XIX) = (VII - XVIII)	272.814,40	-	-	1.477.425,99	3.783.693,62
SALDOS DE EXERCÍCIOS ANTERIORES	-	-	-	-	-


DISCRIMINAÇÃO DA META FISCAL	VALOR CORRENTE
META DE RESULTADO PRIMÁRIO FIXADA NO ANEXO DE METAS FISCAIS DA LDO PARA O EXERCÍCIO DE REFERÊNCIA	0,00

RELATÓRIO RESUMIDO DA EXECUÇÃO ORÇAMENTÁRIA
DEMONSTRATIVO DO RESULTADO PRIMÁRIO
ORÇAMENTOS FISCAL E DA SEGURIDADE SOCIAL
3º bimestre de 2017 (Maio a Junho)


MICHELINE PINHEIRO DE CARVALHO ALBUQUE
PREFEITA

ACPP-ASSESSORIA E CONTABILIDADE PUBLIC
CONTADOR


JULIANE TEIXEIRA DE OLIVEIRA LEITE
SECRETARIA DE FINANÇAS


RAFAEL HOLANDA ALENCAR
CONTROLADOR

RREO - ANEXO 7 (LRF, Art 53, inciso V)

PODER / ÓRGÃO	RESTOS A PAGAR PROCESSADOS E NÃO PROCESSADOS LIQUIDADOS EM EXERCÍCIOS ANTERIORES				
	INSCRITOS		PAGOS (c)	CANCELADOS (d)	SALDO (e)=(a+b)-(c+d)
	EM EXERCÍCIOS ANTERIORES (a)	EM 31 DE DEZ. EXERC. ANTERIOR (b)			
RESTOS A PAGAR (EXCETO INTRA-ORÇAMENTÁRIO (I))	501.400,00	2.730.361,78	985.580,99	0,00	2.246.180,79
Executivo	501.400,00	2.730.361,78	985.580,99	0,00	2.246.180,79
2014-Fundo Municipal de Educacao	0,00	0,00	0,00	0,00	0,00
2015-Manutencao das Atividades do FUNDEB	501.400,00	0,00	0,00	0,00	501.400,00
2016-Gabinete do Prefeito	0,00	35.321,11	0,00	0,00	35.321,11
2016-Procuradoria Geral do Municipio	0,00	21.200,00	0,00	0,00	21.200,00
2016-Secretaria de Administracao	0,00	432.625,48	0,00	0,00	432.625,48
2016-Secretaria de Financas	0,00	18.847,50	0,00	0,00	18.847,50
2016-Fundo Municipal de Educacao	0,00	356.916,11	31.698,23	0,00	325.217,88
2016-Manutencao das Atividades do FUNDEB	0,00	878.493,96	527.952,04	0,00	350.541,92
2016-Fundo Municipal de Saude	0,00	776.093,36	425.930,72	0,00	350.162,64
2016-Fundo Municipal de Assc. Social	0,00	2.504,44	0,00	0,00	2.504,44
2016-Secretaria de Infra-Estrutura	0,00	86.948,61	0,00	0,00	86.948,61
2016-Secretaria de Cultura, Esporte e Tu	0,00	49.137,75	0,00	0,00	49.137,75
2016-Sec. de Agricultura, Abast. Recurso	0,00	25.963,46	0,00	0,00	25.963,46
2016-Secretaria do Meio Ambiente	0,00	46.310,00	0,00	0,00	46.310,00
Legislativo	0,00	0,00	0,00	0,00	0,00
Judiciário	0,00	0,00	0,00	0,00	0,00
Ministério Público	0,00	0,00	0,00	0,00	0,00
RESTOS A PAGAR (INTRA-ORÇAMENTÁRIO (II))	0,00	0,00	0,00	0,00	0,00
TOTAL (III)=(I)+(II)	501.400,00	2.730.361,78	985.580,99	0,00	2.246.180,79

Ceará
Governo Municipal de Saboeiro
Consolidado

RELATÓRIO RESUMIDO DA EXECUÇÃO ORÇAMENTÁRIO
DEMONSTRATIVO DOS RESTOS A PAGAR
POR PODER E ÓRGÃO
ORÇAMENTOS FISCAL E DA SEGURIDADE SOCIAL
3º bimestre de 2017 (Maio a Junho)
R\$ 1,00

Pag.: 0002

RREO - ANEXO 7 (LRF, Art 53, inciso V)

PODER / ÓRGÃO	RESTOS A PAGAR PROCESSADOS E NÃO PROCESSADOS LIQUIDADOS EM EXERCÍCIOS ANTERIORES				
	INSCRITOS		PAGOS (c)	CANCELADOS (d)	SALDO (e)=(a+b)-(c+d)
	EM EXERCÍCIOS ANTERIORES (a)	EM 31 DE DEZ. EXERC. ANTERIOR (b)			

RELATÓRIO RESUMIDO DA EXECUÇÃO ORÇAMENTÁRIO
 DEMONSTRATIVO DOS RESTOS A PAGAR
 POR PODER E ÓRGÃO
 ORÇAMENTOS FISCAL E DA SEGURIDADE SOCIAL
 3º bimestre de 2017 (Maio a Junho)
 R\$ 1,00

RREO - ANEXO 7 (LRF, Art 53, inciso V)

PODER / ÓRGÃO	RESTOS A PAGAR NÃO PROCESSADOS					
	INSCRITOS		LIQUIDADOS (h)	PAGOS (i)	CANCELADOS (j)	SALDO (k)=(f+g)-(i+j)
	EM EXERCÍCIOS ANTERIORES (f)	EM 31 DE DEZ. EXERC. ANTERIOR (g)				
RESTOS A PAGAR (EXCETO INTRA-ORÇAMENTÁRIO (I))	259.250,00	1.237.431,48	80.074,00	80.074,00	0,00	1.416.607,48
Executivo	259.250,00	1.237.431,48	80.074,00	80.074,00	0,00	1.416.607,48
2014-Fundo Municipal de Educacao	259.250,00	0,00	0,00	0,00	0,00	259.250,00
2015-Manutencao das Atividades do FUNDEB	0,00	0,00	0,00	0,00	0,00	0,00
2016-Gabinete do Prefeito	0,00	0,00	0,00	0,00	0,00	0,00
2016-Procuradoria Geral do Municipio	0,00	0,00	0,00	0,00	0,00	0,00
2016-Secretaria de Administracao	0,00	274.067,75	0,00	0,00	0,00	274.067,75
2016-Secretaria de Financas	0,00	2.600,00	0,00	0,00	0,00	2.600,00
2016-Fundo Municipal de Educacao	0,00	618.873,83	80.074,00	80.074,00	0,00	538.799,83
2016-Manutencao das Atividades do FUNDEB	0,00	12.620,88	0,00	0,00	0,00	12.620,88
2016-Fundo Municipal de Saude	0,00	136.584,33	0,00	0,00	0,00	136.584,33
2016-Fundo Municipal de Assc. Social	0,00	9.700,00	0,00	0,00	0,00	9.700,00
2016-Secretaria de Infra-Estrutura	0,00	174.775,60	0,00	0,00	0,00	174.775,60
2016-Secretaria de Cultura, Esporte e Tu	0,00	0,00	0,00	0,00	0,00	0,00
2016-Sec. de Agricultura, Abast. Recurso	0,00	0,00	0,00	0,00	0,00	0,00
2016-Secretaria do Meio Ambiente	0,00	8.209,09	0,00	0,00	0,00	8.209,09
Legislativo	0,00	0,00	0,00	0,00	0,00	0,00
Judiciário	0,00	0,00	0,00	0,00	0,00	0,00
Munistério Público	0,00	0,00	0,00	0,00	0,00	0,00
RESTOS A PAGAR (INTRA-ORÇAMENTÁRIO (II))	0,00	0,00	0,00	0,00	0,00	0,00
TOTAL (III)=(I)+(II)	259.250,00	1.237.431,48	80.074,00	80.074,00	0,00	1.416.607,48

RELATÓRIO RESUMIDO DA EXECUÇÃO ORÇAMENTÁRIO
DEMONSTRATIVO DOS RESTOS A PAGAR
POR PODER E ÓRGÃO
ORÇAMENTOS FISCAL E DA SEGURIDADE SOCIAL
3º bimestre de 2017 (Maio a Junho)
R\$ 1,00


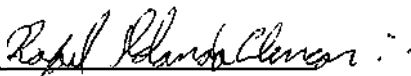
RREO - ANEXO 7 (LRF, Art 53, inciso V)

PODER / ÓRGÃO	RESTOS A PAGAR NÃO PROCESSADOS					SALDO (k)=(f+g)-(i+j)
	INSCRITOS		LIQUIDADOS (h)	PAGOS (i)	CANCELADOS (j)	
	EM EXERCÍCIOS ANTERIORES (f)	EM 31 DE DEZ. EXERC. ANTERIOR (g)				
TOTAL DOS SALDOS A PAGAR (III e)+(III k) = 3.662.788,27						

FONTE: SISTEMA: Aspec Informática - UNIDADE RESPONSÁVEL: Prefeitura Municipal de Saboeiro - DATA DA EMISSÃO: 31/07/2017 - HORA DA EMISSÃO: 14:50:41

- NOTAS: - Os movimentos de 'liquidação de restos a pagar', 'anulação de liquidação de restos a pagar', 'anulação de pagamento' e 'reinscrição' não possuem colunas específicas neste modelo do STN, tendo sido alocados na coluna mais semelhante.
- Mesmo que o balanço de 2017 esteja encerrado, neste relatório não constam os restos a pagar inscritos em 2017


MICHELINE PINHEIRO DE CARVALHO ALBUQUE
PREFEITA
ACPP-ASSESSORIA E CONTABILIDADE PUBLIC
CONTADOR


JULIANE TEIXEIRA DE OLIVEIRA LEITE
SECRETARIA DE FINANÇAS

RAFAEL HOLANDA ALENCAR
CONTROLADOR

RREO - ANEXO 8 (LDB, Art.72)

R\$ 1,00

RECEITAS DO ENSINO

RECEITA RESULTANTE DE IMPOSTOS (caput do art. 212 da Constituição)	PREVISÃO INICIAL	PREVISÃO ATUALIZADA (a)	RECEITAS REALIZADAS	
			ATÉ O BIMESTRE (b)	% (c) = (b/a)x100
1 - RECEITAS DE IMPOSTOS	1.831.468,00	1.831.468,00	205.832,73	11,24
1.1 - Receita resultante do imposto sobre a Propriedade Predial e Territorial Urbana - IPTU	95.506,00	95.506,00	2.993,02	3,13
1.1.1 - IPTU	89.888,00	89.888,00	1.291,81	1,44
1.1.2 - Multas, Juros de Mora, Dívidas Ativa e Outros Encargos do IPTU	5.618,00	5.618,00	1.701,21	30,28
1.2 - Receita resultante do imposto sobre transmissão 'inter vivos' - ITBI	50.562,00	50.562,00	8.156,99	16,13
1.2.1 - ITBI	50.562,00	50.562,00	8.156,99	16,13
1.2.2 - Multas, Juros de Mora, Dívidas Ativa e Outros Encargos do ITBI	0,00	0,00	0,00	0,00
1.3 - Receita resultante do imposto sobre serviços de qualquer natureza - ISS	898.880,00	898.880,00	82.146,72	9,14
1.3.1 - ISS	898.880,00	898.880,00	82.146,72	9,14
1.3.2 - Multas, Juros de Mora, Dívidas Ativa e Outros Encargos do ISS	0,00	0,00	0,00	0,00
1.4 - Receita resultante do imposto de renda retido na fonte - IRRF	786.520,00	786.520,00	112.536,00	14,31
1.5 - Receita resultante do imposto territorial rural - ITR	0,00	0,00	0,00	0,00
1.5.1 - ITR	0,00	0,00	0,00	0,00
1.5.2 - Multas, Juros de Mora, Dívidas Ativa e Outros Encargos do ITR	0,00	0,00	0,00	0,00
2 - RECEITA DE TRANSFERÊNCIAS CONSTITUCIONAIS E LEGAIS	14.077.808,05	14.077.808,05	9.022.414,92	64,09
2.1 - Cota parte do FPM	9.886.780,05	9.886.780,05	7.004.782,18	70,85
2.1.1 - Parcela referente à CF, art. 159, I, alínea b	9.550.600,00	9.550.600,00	7.004.782,18	73,34
2.1.2 - Parcela referente à CF, art. 159, I, alínea d	336.180,05	336.180,05	0,00	0,00
2.1.3 - Parcela referente à CF, art. 159, I, alínea e	0,00	0,00	0,00	0,00
2.2 - Cota parte do ICMS	3.932.600,00	3.932.600,00	1.816.492,39	46,19
2.3 - ICMS - desoneração - L.C. 87/1996	33.708,00	33.708,00	5.851,80	17,36
2.4 - Cota parte IPI - Exportação	101.124,00	101.124,00	5.489,97	5,43
2.5 - Cota parte ITR	56.180,00	56.180,00	608,11	1,08
2.6 - Cota parte IPVA	67.416,00	67.416,00	189.190,47	280,63
2.7 - Cota parte IOF-ouro	0,00	0,00	0,00	0,00
3 - TOTAL DA RECEITA DE IMPOSTOS (1 + 2)	15.909.276,05	15.909.276,05	9.228.247,65	58,01

RECEITAS REALIZADAS

RECEITAS ADICIONAIS PARA FINANCIAMENTO DO ENSINO	PREVISÃO INICIAL	PREVISÃO ATUALIZADA (a)	ATÉ O BIMESTRE	
			(b)	% (c) = (b/a)x100
4 - RECEITAS DE APLICAÇÃO FINANCEIRA DE OUTROS RECURSOS DE IMPOSTOS VINCULADOS AO ENSINO	0,00	0,00	0,00	0,00
5 - RECEITAS DE TRANSFERÊNCIAS DO FNDE	1.721.864,00	1.721.864,00	468.038,10	27,18
5.1 - Transferências do salário-educação	393.260,00	393.260,00	252.910,66	64,31
5.2 - Transferências diretas - PDDE	168.540,00	168.540,00	0,00	0,00
5.3 - Transferências diretas - PNAE	280.900,00	280.900,00	148.755,80	52,96
5.4 - Transferências diretas - PNATE	280.900,00	280.900,00	66.371,64	23,63
5.5 - Outras transferências do FNDE	598.264,00	598.264,00	0,00	0,00
5.6 - Aplicação financeira dos recursos do FNDE	0,00	0,00	0,00	0,00
6 - RECEITAS DE TRANSFERÊNCIAS DE CONVÊNIOS	374.158,80	374.158,80	212.039,86	56,67
6.1 - Transferências de convênios	374.158,80	374.158,80	212.039,86	56,67
6.2 - Aplicação financeira dos recursos de convênios	0,00	0,00	0,00	0,00
7 - RECEITA DE OPERAÇÕES DE CRÉDITO	0,00	0,00	0,00	0,00
8 - OUTRAS RECEITAS PARA FINANCIAMENTO DO ENSINO	0,00	0,00	0,00	0,00
9 - TOTAL DAS RECEITAS ADICIONAIS PARA FINANCIAMENTO DO ENSINO (4+5+6+7+8)	2.096.022,80	2.096.022,80	680.077,96	32,45

FUNDEB

RECEITAS DO FUNDEB	PREVISÃO INICIAL	PREVISÃO ATUALIZADA (a)	RECEITAS REALIZADAS	
			ATÉ O BIMESTRE (b)	% (c) = (b/a)x100
10 - RECEITAS DESTINADAS AO FUNDEB	2.737.089,60	2.737.089,60	1.804.482,85	65,93
10.1 - Cota-parte FPM destinado ao Fundeb (20% de 2.1.1)	1.910.120,00	1.910.120,00	1.400.956,28	73,34
10.2 - Cota-parte ICMS destinado ao Fundeb (20% de 2.2)	786.520,00	786.520,00	363.298,51	46,19
10.3 - Cota-parte ICMS-desoneração destinado ao Fundeb (20% de 2.3)	6.741,60	6.741,60	1.170,36	17,36
10.4 - Cota-parte IPI destinado ao Fundeb (20% de 2.4)	13.483,20	13.483,20	1.098,00	8,14
10.5 - Cota-parte ITR destinado ao Fundeb (20% de ((1.5 - 1.5.5) + 2.5))	6.741,60	6.741,60	121,56	1,80
10.6 - Cota-parte IPVA destinado ao fundeb (20% de 2.6)	13.483,20	13.483,20	37.838,14	280,63
11 - RECEITAS RECEBIDAS DO FUNDEB	8.858.547,20	8.858.547,20	5.594.932,88	63,16
11.1 - Transferência de recursos do Fundeb	6.296.633,20	6.296.633,20	4.101.735,56	65,14
11.2 - Complementação da União ao Fundeb	2.561.914,00	2.561.914,00	1.493.197,32	58,28
11.3 - Receita de aplicação financeira dos recursos do Fundeb	0,00	0,00	0,00	0,00

12 - RESULTADO LÍQUIDO DAS TRANSFERÊNCIAS DO FUNDEB (11.1 - 10) | 3.559.543,60 | 3.559.543,60 | 2.297.252,71 | 64,54

[SE RESULTADO LÍQUIDO DA TRANSFERÊNCIA (12)>0] = ACRÉSCIMO RESULTANTE DAS TRANSFERÊNCIAS DO FUNDEB
 [SE RESULTADO LÍQUIDO DA TRANSFERÊNCIA (12)<0] = DECRÉSCIMO RESULTANTE DAS TRANSFERÊNCIAS DO FUNDEB

DESPESAS DO FUNDEB	DOTAÇÃO INICIAL	DOTAÇÃO ATUALIZADA (d)	DESPESAS EMPENHADAS		DESPESAS LIQUIDADAS	
			ATÉ O BIMESTRE (e)	% (f)=(e/d)x100	ATÉ O BIMESTRE (g)	% (h)=(g/d)x100
13-PAGAMENTO DOS PROFISSIONAIS DO MAGISTÉRIO	6.074.474,16	10.882.025,88	5.569.657,42	51,18	4.739.842,75	43,56
13.1 - Com educação infantil	0,00	0,00	0,00	0,00	0,00	0,00
13.2 - Com ensino fundamental	6.074.474,16	10.882.025,88	5.569.657,42	51,18	4.739.842,75	43,56
14-OUTRAS DESPESAS	4.049.649,44	1.136.597,72	564.646,16	49,68	495.063,56	43,56
14.1 - Com educação infantil	0,00	0,00	0,00	0,00	0,00	0,00
14.2 - Com ensino fundamental	4.049.649,44	1.136.597,72	564.646,16	49,68	495.063,56	43,56
15 - Total das despesas do Fundeb	10.124.123,60	12.018.623,60	6.134.303,58	51,04	5.234.906,31	43,56
DEDUÇÕES PARA FINS DO LIMITE DO FUNDEB			VALOR		VALOR	
16-Restos a pagar inscritos no exercício sem disponibilidade financeira de recursos do Fundeb					0,00	
16.1 - FUNDEB 60%					0,00	
16.2 - FUNDEB 40%					0,00	
17-Despesas custeadas com o 'superavit' financeiro do exercício ante					0,00	
17.1 - FUNDEB 60%					0,00	
17.2 - FUNDEB 40%					0,00	
18-Total das deduções consideradas para fins de limite do Fundeb (16+17)					0,00	
INDICADORES DO FUNDEB			VALOR		VALOR	

19-Total das despesas do FUNDEB para fins de limites (15-18)							5.234.906,31	
19.1 - Mínimo de 60% do FUNDEB na remuneração do Magistério (13-(16.1+17.1))/((11)x100)%							84,72	
19.2 - Máximo de 40% de despesa com MDE, que não remuneração do magistério (14-(16.2+17.2))/((11)x100)%							8,85	
19.3 - Máximo de 5% não aplicado no exercício (100-(19.1+19.2))%							6,43	
CONTROLE DA UTILIZAÇÃO DE RECURSOS NO EXERCÍCIO SUBSEQUENTE							VALOR	
20-Recursos recebidos do fundeb em 2016 que não foram utilizados							0,00	
21-Despesas custeadas com o saldo do item 20 até o 1º trimestre de 2017							0,00	
MANUTENÇÃO E DESENVOLVIMENTO DO ENSINO - DESPESAS CUSTEADAS COM A RECEITA RESULTANTE DE IMPOSTOS E RECURSOS DO FUNDEB								
DESPESAS COM AÇÕES TÍPICAS DE MDE	DOTAÇÃO INICIAL	DOTAÇÃO ATUALIZADA (d)	DESPESAS EMPENHADAS		DESPESAS LIQUIDADAS			
			ATÉ O BIMESTRE (e)	% (f)=(e/d)x100	ATÉ O BIMESTRE (g)	% (h)=(g/d)x100		
22-Educação infantil	792.350,00	787.350,00	7.000,00	0,89	692,20	0,09		
22.1 - Creche	0,00	0,00	0,00	0,00	0,00	0,00		
22.1.1 - Despesas custeadas com recursos do FUNDEB	0,00	0,00	0,00	0,00	0,00	0,00		
22.1.2 - Despesas custeadas com outros recursos de impostos	0,00	0,00	0,00	0,00	0,00	0,00		
22.2 - Pré-escola	792.350,00	787.350,00	7.000,00	0,89	692,20	0,09		
22.2.1 - Despesas custeadas com recursos do FUNDEB	0,00	0,00	0,00	0,00	0,00	0,00		
22.2.2 - Despesas custeadas com outros recursos de impostos	792.350,00	787.350,00	7.000,00	0,89	692,20	0,09		
23-Ensino fundamental	13.712.732,40	15.627.283,40	7.214.274,68	46,16	6.160.186,61	39,42		
23.1 - Despesas custeadas com recursos do Fundeb	10.124.123,60	12.018.623,60	6.134.303,58	51,04	5.234.906,31	43,56		
23.2 - Despesas custeadas com outros recursos de impostos	3.588.608,80	3.608.659,80	1.079.971,10	29,93	925.280,30	25,64		
24-Ensino médio	16.854,00	111.236,00	100.000,00	89,90	34.082,40	30,64		
25-Ensino superior	0,00	0,00	0,00	0,00	0,00	0,00		
26-Ensino profissional não integrado ao ensino regular	0,00	0,00	0,00	0,00	0,00	0,00		
27-Outras	0,00	0,00	0,00	0,00	0,00	0,00		
28 - Total de despesas com ações típicas de MDE (22+23+24+25+26+27)	14.521.936,40	16.525.869,40	7.321.274,68	44,30	6.194.961,21	37,49		

DEDUÇÕES CONSIDERADAS PARA FINS DO LIMITE CONSTITUCIONAL

VALOR

29-Resultado líquido das transferências do Fundeb = (12)	2.297.252,71	
30-Despesas custeadas com a complementação do Fundeb no exercício	1.493.197,32	
31-Receita de aplicação financeira dos recursos do Fundeb até o bimestre = (49)	0,00	
32-Despesas custeadas com superavit financeiro do exercício anterior do Fundeb	0,00	
33-Despesas custeadas com o 'superavit' financeiro do exercício anterior, de outros recursos de impostos	0,00	
34-restos a pagar inscritos no exercício sem disponibilidade financeira, de recursos de impostos vinculados ao ensino	0,00	
35-Cancelamento no exercício de restos a pagar inscritos com dispon. de recursos de impostos vinculados ao ensino = (45j)	0,00	
36-Total das deduções para fins do limite constitucional(29+30+31+32+33+34+35)	3.790.450,03	
37-Total das despesas para fins de limite ((22 + 23) - 36)	2.370.428,78	
38-Percentual de aplicação em MDE sobre a receita líquida de impostos ((37)/(3) x 100)% - Limite constitucional 25%		25,69

OUTRAS INFORMAÇÕES PARA CONTROLE

OUTRAS DESPESAS CUSTEADAS COM RECEITAS ADICIONAIS PARA FINANCIAMENTO DO ENSINO	DOTAÇÃO INICIAL	DOTAÇÃO ATUALIZADA (d)	DESPESAS EMPENHADAS		DESPESAS LIQUIDADAS	
			ATÉ O BIMESTRE (e)	% (f)=(e/d)x100	ATÉ O BIMESTRE (g)	% (h)=(g/d)x100
39 - Despesas custeadas com a aplicação financeira de outros recursos de impostos vinculados ao ensino	0,00	0,00	0,00	0,00	0,00	0,00
40 - Despesas custeadas com a contribuição social do salário-educaçã	393.260,00	393.260,00	252.910,66	100,00	252.910,66	100,00
41 - Despesas custeadas com operações de crédito	0,00	0,00	0,00	0,00	0,00	0,00
42 - Despesas custeadas com outras receitas para financiamento do en	1.702.762,80	1.702.762,80	14.096,55	100,00	14.096,55	100,00
43 - Total das outras despesas custeadas com receitas adicionais para financiamento do ensino (39+40+41+42)	2.096.022,80	2.096.022,80	267.007,21	100,00	267.007,21	100,00

44 - Total geral das despesas com educação (44)=(28+43)	16.617.959,20 18.621.892,20 6.461.968,42	100,00 6.461.968,42 100,00
---------------------------------------------------------	----------------------------------------------	-------------------------------

RESTOS A PAGAR INSCRITOS COM DISPONIBILIDADE FINANCEIRA DE RECURSOS DE IMPOSTOS VINCULADOS AO ENSINO	SALDO ATÉ O BIMESTRE	CANCELADO EM 2017 (j)
45 - Restos a pagar de despesas com MDE	0,00	0,00
45.1 - Executadas com recursos de impostos vinculados ao ensino	0,00	0,00
45.2 - Executadas com recursos do FUNDEB	0,00	0,00

CONTROLE DA DISPONIBILIDADE FINANCEIRA	FUNDEB	SALÁRIO EDUCAÇÃO
46-DISPONIBILIDADE FINANCEIRA EM 31 DE DEZEMBRO DE 2016	0,00	0,00
47-(+) INGRESSO DE RECURSOS ATÉ O BIMESTRE	5.594.932,88	252.910,66
48-(-) PAGAMENTOS EFETUADOS ATÉ O BIMESTRE	5.594.932,88	252.910,66
48.1-(-) Orçamento do exercício	5.594.932,88	252.910,66
48.2-(-) Restos a pagar	0,00	0,00
49-(+) RECEITA DE APLICAÇÃO FINANCEIRA DOS RECURSOS ATÉ O BIMESTRE	0,00	0,00
50-(-) DISPONIBILIDADE FINANCEIRA ATÉ O BIMESTRE	0,00	0,00
51-(+) Ajustes	0,00	0,00
51.1 - Retenções	0,00	0,00
51.2 - Conciliação bancária	0,00	0,00
52-(-) SALDO FINANCEIRO CONCILIADO	0,00	0,00

FORTE: SISTEMA: Aspec Informática - UNIDADE RESPONSÁVEL: Prefeitura Municipal de Saboeiro - DATA DA EMISSÃO: 31/07/2017 - HORA DA EMISSÃO: 14:50:55

Notas: Limites mínimos anuais a serem cumpridos no encerramento do exercício

Art. 21, Inciso 2º, Lei 11.494/2007: Até 5% dos recursos recebidos à conta dos fundos, inclusive relativos à complementação da união recebidos nos termos do Inciso 1º do art. 6º desta Lei, poderão ser utilizados no 1º trimestre do exercício imediatamente subsequente, mediante abertura de crédito adicional.

Caput do Artigo 212 da CF/1988.

Os valores referentes à parcela dos restos a pagar inscritos em disponibilidade financeira vinculada à educação deverão ser informadas somente no RREO do último bimestre do exercício.

Limites mínimos anuais a serem cumpridos no encerramento do exercício, no âmbito de atuação prioritária, conforme LDB, art. 11, V.

Nos cinco primeiros bimestres do exercício o acompanhamento poderá ser feito com base na despesa empenhada ou na despesa liquidada. No último bimestre do exercício, o valor deverá corresponder ao total da despesa empenhada.

Essa coluna poderá ser apresentada somente no último bimestre.


MICHELINE PINHEIRO DE CARVALHO ALBUQUE ACP-ASSESSORIA E CONTABILIDADE PUBLIC
PREFEITA CONTADOR


JULIANE TEIXEIRA DE OLIVEIRA LEITE RAFAEL HOLANDA ALENCAR
SECRETARIA DE FINANÇAS CONTROLADOR

RREO - ANEXO 12 (LC 141/2012, art.35)

R\$ 1,00

RECEITAS PARA APURAÇÃO DA APLICAÇÃO EM AÇÕES E SERVIÇOS PÚBLICOS DE SAÚDE	PREVISÃO INICIAL	PREVISÃO ATUALIZADA (a)	RECEITAS REALIZADAS	
			ATÉ O BIMESTRE (b)	% (b/a)x100
RECEITAS DE IMPOSTOS LÍQUIDA (I)	1.831.468,00	1.831.468,00	205.832,73	11,24
Imposto Predial e Territorial Urbano - IPTU	89.888,00	89.888,00	1.291,81	1,44
Imposto Sobre Transmissão de Bens Intervivos - ITBI	50.562,00	50.562,00	8.156,99	16,13
Imposto Sobre Serviços de Qualquer Natureza - ISS	898.880,00	898.880,00	82.146,72	9,14
Imposto de Renda Retido na Fonte - IRRF	786.520,00	786.520,00	112.536,00	14,31
Imposto Territorial Rural - ITR	0,00	0,00	0,00	0,00
Multas, Juros de Mora e Outros Encargos de Impostos	0,00	0,00	0,00	0,00
Dívida Ativa de Impostos	5.618,00	5.618,00	1.701,21	30,28
Multas, Juros de Mora e Outros Encargos da Dívida Ativa	0,00	0,00	0,00	0,00
RECEITAS DE TRANSFERÊNCIAS CONSTITUCIONAIS E LEGAIS (II)	13.741.628,00	13.741.628,00	9.022.414,92	65,66
Cota Parte FPM	9.550.600,00	9.550.600,00	7.004.782,18	73,34
Cota Parte ITR	56.180,00	56.180,00	608,11	1,08
Cota Parte IPVA	67.416,00	67.416,00	189.190,47	280,63
Cota Parte ICMS	3.932.600,00	3.932.600,00	1.816.492,39	46,19
Cota Parte IPI - Exportação	101.124,00	101.124,00	5.489,97	5,43
Compensações Financeiras Provenientes de Impostos e Transferências Constitucionais	33.708,00	33.708,00	5.851,80	17,36
Desoneração ICMS LC 87/97	33.708,00	33.708,00	5.851,80	17,36
Outras	0,00	0,00	0,00	0,00
TOTAL DE RECEITAS PARA APURAÇÃO DA APLICAÇÃO EM AÇÕES E SERVIÇOS PÚBLICOS DE SAÚDE(III) = I+II	15.573.096,00	15.573.096,00	9.228.247,65	59,26

RECEITAS ADICIONAIS PARA FINANCIAMENTO DA SAÚDE	PREVISÃO INICIAL	PREVISÃO ATUALIZADA (c)	RECEITAS REALIZADAS	
			ATÉ O BIMESTRE (d)	% (d/c)*100
TRANSFERÊNCIAS DE RECURSOS DO SISTEMA ÚNICO DE SAÚDE - SUS	8.491.988,60	8.491.988,60	1.600.660,43	18,85
Provenientes da União	8.491.988,60	8.491.988,60	1.596.046,59	18,79
Provenientes do Estado	0,00	0,00	0,00	0,00
Provenientes de Outros Municípios	0,00	0,00	0,00	0,00
Outras Receitas do SUS	0,00	0,00	4.613,84	0,00
TRANSFERÊNCIAS VOLUNTÁRIAS	0,00	0,00	0,00	0,00

DESPESAS CUSTEADAS COM RECURSOS VINCULADOS A PARCELA DO PERCENTUAL MÍNIMO QUE NÃO FOI APLICADA EM AÇÕES E SERVIÇOS DE EM EXERCÍCIOS ANTERIORES	0,00	0,00	0,00	0,00	0,00	0,00
TOTAL DAS DESPESAS COM NÃO COMPUTADAS (V)	8.510.690,92	8.493.204,08	1.601.875,91	18,86	1.601.875,91	18,86
TOTAL DAS DESPESAS COM AÇÕES E SERVIÇOS PÚBLICOS DE SAÚDE (VI)=(IV-V)	3.664.007,88	3.870.394,72	2.931.237,45	75,73	1.400.912,97	36,20
PERCENTUAL DE APLICAÇÃO EM AÇÕES E SERVIÇOS PÚBLICOS DE SAÚDE SOBRE A RECEITAS DE IMPOSTOS LÍQ.E TRANSF.CONSTITUC.E LEGAIS - (VI%)=(VI(h ou i)/IIIb)*100 - LIMITE CONSTITUCIONAL 15%						15,18
VALOR REFERENTE A DIFERENÇA ENTRE O VALOR EXECUTADO E O LIMITE MÍNIMO CONSTITUCIONAL (VI(h ou i) -(15xIIIb)/100)						16.674,82

EXECUÇÃO DE RESTOS A PAGAR NÃO PROCESSADOS COM DISPONIBILIDADE DE CAIXA	INSCRITOS	CANCELADOS/ PRESCRITOS	PAGOS	A PAGAR	PARCELA CONSIDERADA NO LIMITE
Inscritos em 2016	0,00	0,00	0,00	0,00	0,00
Inscritos em 2015	0,00	0,00	0,00	0,00	0,00
Inscritos em 2014	0,00	0,00	0,00	0,00	0,00
Inscritos em 2013	0,00	0,00	0,00	0,00	0,00
Inscritos em exercícios anteriores a 2013	0,00	0,00	0,00	0,00	0,00
TOTAL (VIII)	0,00	0,00	0,00	0,00	0,00

CONTROLE DE RESTOS A PAGAR CANCELADOS OU PRESCRITOS PARA FINS DE APLICAÇÃO DA DISPONIBILIDADE DE CAIXA CONFORME Art 24, Par 1º, 2º	RESTOS A PAGAR CANCELADOS OU PRESCRITOS		
	SALDO INICIAL	DESPESAS CUSTEADAS NO EXERC.DE REFERENCIA	SALDO FINAL (NÃO APLICADO)
Restos a pagar cancelados ou prescritos em 2017	0,00	0,00	0,00
Restos a pagar cancelados ou prescritos em 2016	0,00	0,00	0,00
Restos a pagar cancelados ou prescritos em 2015	0,00	0,00	0,00
Restos a pagar cancelados ou prescritos em 2014	0,00	0,00	0,00
Restos a pagar cancelados ou prescritos em exercícios anteriores a 2013	0,00	0,00	0,00
Total	0,00	0,00	0,00

RELATÓRIO RESUMIDO DA EXECUÇÃO ORÇAMENTÁRIA
 DEMONSTRATIVO DAS RECEITAS DE IMPOSTOS E
 DAS DESPESAS PRÓPRIAS COM SAÚDE
 ORÇAMENTOS FISCAL E DA SEGURIDADE SOCIAL
 3º bimestre de 2017 (Maio a Junho)

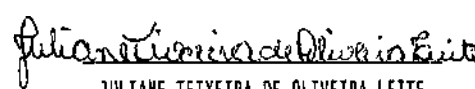
CONTROLE DO VALOR REFERENTE AO PERCENTUAL MÍNIMO NÃO CUMPRIDO EM EXERCÍCIOS ANTERIORES PARA FINS DE APLICAÇÃO DOS RECURSOS VINCULADOS CONFORME ARTS 25 E 26	LINITE NÃO CUMPRIDO		
	SALDO INICIAL	DESPESAS CUSTEADAS NO EXERC. DE REFERENCIA	SALDO FINAL (NÃO APLICADO)
Restos a pagar cancelados ou prescritos em 2017	0,00	0,00	0,00
Restos a pagar cancelados ou prescritos em 2016	0,00	0,00	0,00
Restos a pagar cancelados ou prescritos em 2015	0,00	0,00	0,00
Restos a pagar cancelados ou prescritos em 2014	0,00	0,00	0,00
Restos a pagar cancelados ou prescritos em exercícios anteriores a 2013	0,00	0,00	0,00
Total	0,00	0,00	0,00

DESPESAS COM SAÚDE (por subfunção)	DOTAÇÃO INICIAL	DOTAÇÃO ATUALIZADA	DESPESAS EMPENHADAS		DESPESAS LIQUIDADAS	
			ATÉ O BIMESTRE (l)	% (l/total l)x100	ATÉ O BIMESTRE (m)	% (m/total m)x100
Atenção básica	9.732.999,60	10.088.499,60	3.774.000,54	83,25	2.633.842,40	87,71
Assistência hospitalar e ambulatorial	1.793.944,00	1.950.944,00	753.984,82	16,63	365.945,48	12,19
Suporte profilático e terapêutico	0,00	0,00	0,00	0,00	0,00	0,00
Vigilância sanitária	0,00	0,00	0,00	0,00	0,00	0,00
Vigilância epidemiológica	647.755,20	324.155,20	5.128,00	0,11	3.000,00	0,10
Alimentação e nutrição	0,00	0,00	0,00	0,00	0,00	0,00
Outras subfunções	0,00	0,00	0,00	0,00	0,00	0,00
TOTAL DE DESPESAS	12.174.698,80	12.363.598,80	4.533.113,36	100,00	3.002.787,88	100,00

FONTE: SISTEMA: Aspec Informática - UNIDADE RESPONSÁVEL: Prefeitura Municipal de Saboeiro - DATA DA EMISSÃO: 31/07/2017 - HORA DA EMISSÃO: 14:51:14


MICHELINE PINHEIRO DE CARVALHO ALBUQUE
PREFEITA

ACPP-ASSESSORIA E CONTABILIDADE PUBLIC
CONTADOR


JULIANE TEIXEIRA DE OLIVEIRA LEITE
SECRETARIA DE FINANÇAS


RAFAEL HOLANDA ALENCAR
CONTROLADOR


RREO - Anexo 13 (Lei no. 11.079 de 30.12.2004, arts 22,25 e 28)

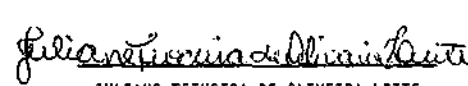

R\$ 1,00

IMPACTOS DAS CONTRATAÇÕES DE PPP	SALDO TOTAL EM 31 DE DEZEMBRO DO EXERCÍCIO ANTERIOR	REGISTROS EFETUADOS EM EXERCÍCIO 2017	
		No bimestre	Até o bimestre
TOTAL DE ATIVOS			
Ativos constituídos pela SPE			
TOTAL DE PASSIVOS			
Obrigações decorrentes de ativos constituídos pela SPE			
Provisões de PPP			
Outros passivos			
ATOS POTENCIAIS PASSIVOS			
Obrigações contratuais			
Garantias concedidas			

DESPESAS DE PPP	EXERCÍCIO ANTERIOR	EXERCÍCIO CORRENTE (EC)	<EC + 1>	<EC + 2>	<EC + 3>	<EC + 4>	<EC + 5>	<EC + 6>	<EC + 7>	<EC + 8>	<EC + 9>
Do ente federado, exceto (A) - (I)											
Das estatais não-dependentes (A)											
TOTAL DAS DESPESAS											
PPP A CONTRATAR (II)											
RECEITA CORRENTE LÍQUIDA(RCL)(III)	0,00	16.813.798,77									
TOTAL DAS DESPESAS CONSIDERADAS PARA O LIMITE (IV=I+II)											
TOTAL DAS DESPESAS/RCL(%) (V=IV/III)	0,00	0,00									

Nota:


MICHELINE PINHEIRO DE CARVALHO ALBUQUE PREFEITA
ACPP-ASSESSORIA E CONTABILIDADE PUBLIC CONTADOR


JULIANE TEIXEIRA DE OLIVEIRA LEITE SECRETARIA DE FINANÇAS

RAFAEL HOLANDA ALENCAR CONTROLADOR

LRF, Art 48, Anexo XIV

R\$ 1,00

BALANÇO ORÇAMENTÁRIO	Até o Bimestre
RECEITAS	
Previsão Inicial da Receita	59.735.955,12
Previsão Atualizada da Receita	59.735.955,12
Receitas Realizadas	16.901.548,77
Deficit Orçamentário	0,00
Saldos de Exercícios Anteriores (Utilizados para créditos Adicionais)	0,00
DESPESAS	
Dotação inicial	59.735.955,12
Créditos Adicionais	0,00
Dotação Atualizada	59.735.955,12
Despesas Empenhadas	22.370.720,35
Despesas Liquidadas	15.671.632,61
Despesas Pagas	14.369.557,70
Superávit Orçamentário	1.229.916,16
DESPESAS POR FUNÇÃO/SUBFUNÇÃO	Até o Bimestre
Despesas Empenhadas	22.370.720,35
Despesas Liquidadas	15.671.632,61
RECEITA CORRENTE LÍQUIDA - RCL	Até o Bimestre
Receita Corrente Líquida	35.526.287,10
RECEITAS E DESPESAS DOS REGIMES DE PREVIDÊNCIA	Até o Bimestre
Regime Geral de Previdência Social	
Receitas Previdenciárias Realizadas (I)	
Despesas Previdenciárias Liquidadas (II)	
Resultado Previdenciárias (III) = (I - II)	
Regime Próprio de Previdência dos Servidores	
Receitas Previdenciárias Realizadas (IV)	0,00
Despesas Previdenciárias Liquidadas (V)	0,00
Resultado Previdenciário (VI) = (IV - V)	0,00

RESULTADOS NOMINAL E PRIMÁRIO	Meta fixada no AMF da LDO (a)	Resultado apurado até o bimestre (b)	% em relação à meta (b/a)
Resultado Nominal	0,00	-1.000.000,00	0,00 %
Resultado Primário	0,00	1.477.425,99	0,00 %

RESTOS A PAGAR POR PODER E MINISTÉRIO PÚBLICO	Inscrição	Cancelamento Até o Bimestre	Pagamento Até o Bimestre	Saldo a Pagar
RESTOS A PAGAR PROCESSADOS	3.231.761,78	0,00	985.580,99	2.246.180,79
Poder Executivo	0,00	0,00	0,00	0,00
Poder Legislativo	0,00	0,00	0,00	0,00
Poder Judiciário	0,00	0,00	0,00	0,00
Ministério Público	0,00	0,00	0,00	0,00
RESTOS A PAGAR NÃO PROCESSADOS	1.496.681,48	0,00	80.074,00	1.416.607,48
Poder Executivo	0,00	0,00	0,00	0,00
Poder Legislativo	0,00	0,00	0,00	0,00
Poder Judiciário	0,00	0,00	0,00	0,00
Ministério Público	0,00	0,00	0,00	0,00
TOTAL	4.728.443,26	0,00	1.065.654,99	3.662.788,27

DESPESAS COM AÇÕES TÍPICAS DE MANUTENÇÃO E DESENVOLVIMENTO DO ENSINO	Valor Apurado Até o Bimestre	Limites Constitucionais Anuais	
		% Mínimo a Aplicar no Exercício	% Aplicado Até o Bimestre
Mínimo Anual de <18%/25%> das receitas de impostos na manutenção e Desenvolvimento do Ensino	2.370.428,78	25%	25,69
Mínimo Anual de 60% do FUNDEB na Remuneração do Magistério com Ensino Fundamental e Médio	4.739.842,75	60%	84,72
Mínimo Anual de 60% do FUNDEB na Remuneração do Magistério com Educ. Infantil e Ensino Fundamental	0,00	60%	0,00
Complementação da União ao FUNDEB	1.493.197,32	R\$4.500.000,00	33,18

RECEITAS DE OPERAÇÕES DE CRÉDITO E DESPESAS DE CAPITAL	Valor Apurado Até o Bimestre	Saldo a Realizar
Receitas de operações de Crédito	0,00	0,00
Despesa de Capital Líquida	804.085,73	11.247.346,27

PROJEÇÃO ATUARIAL DOS REGIMES DE PREVIDÊNCIA	EXERCÍCIO	10º EXERCÍCIO	20º EXERCÍCIO	35º EXERCÍCIO
Regime Geral de Previdência Social				
Receitas Previdenciárias (I)				
Despesas Previdenciárias (II)				
Resultado Previdenciário (I - II)				
Regime Próprio de Previdência Social dos Servidores Públicos				
Receitas Previdenciárias (IV)	0,00	0,00	0,00	0,00
Despesas Previdenciárias (V)	0,00	0,00	0,00	0,00
Resultado Previdenciário (IV - V)	0,00	0,00	0,00	0,00

RECEITAS DA ALIENAÇÃO DE ATIVOS E APLICAÇÃO DOS RECURSOS	Valor Apurado Até o Bimestre	Saldo a Realizar
Receita de Capital Resultante da Alienação de Ativos	0,00	370.788,00
Aplicação dos Recursos da Alienação de Ativos		

DESPESAS COM AÇÕES E SERVIÇOS PÚBLICOS DE SAÚDE	Valor Apurado Até o Bimestre	Limites Constitucionais Anuais	
		% Mínimo a Aplicar no Exercício	% Aplicado Até o Bimestre
Despesas com Ações e Serviço Público de Saúde executadas com recursos de impostos	1.400.911,97	15,00 %	15,18 %

DESPESAS DE CARÁTER CONTINUADO DERIVADAS DE PPP	Valor Apurado no Exercício Corrente
Despesas de Caráter Continuoado Derivadas de PPP	
Total das Despesas / RCL (%)	%

FONTE: SISTEMA: Aspec Informática - UNIDADE RESPONSÁVEL: Prefeitura Municipal de Saboeiro - DATA DA EMISSÃO: 31/07/2017 - HORA DA EMISSÃO: 14:52:07


MICHELINE PINHEIRO DE CARVALHO ALBUQUE
PREFEITA


ACPP-ASSESSORIA E CONTABILIDADE PUBLIC
CONTADOR


JULIANE TEIXEIRA DE OLIVEIRA LEITE
SECRETARIA DE FINANÇAS


RAFAEL HOLANDA ALENCAR
CONTROLADOR