



## EDITAL DE PUBLICAÇÃO

O Prefeito Municipal de Saboeiro, no uso de suas atribuições que lhe são conferidas pela Lei Orgânica Municipal, e de conformidade com a determinação contida na Lei complementar Nº 101, DE 04 DE MAIO de 2000 (Lei de Responsabilidade Fiscal), AUTORIZA a publicação mediante afixação na Secretaria Prefeitura e da Câmara Municipal, na mídia eletrônica, com os seguintes endereços na INTERNET: <http://www.prefeitura.saboeiro.ce.gov.br/> E [http://www.jbssistemas.com.br/site/contas\\_publicas/P151](http://www.jbssistemas.com.br/site/contas_publicas/P151) e em demais locais de amplo acesso público, para a divulgação nesta data do RREO – Relatório Resumido de Execução Orçamentária (arts. 52 e 53, Lei Complementar nº 101/2000), referente ao 5º Bimestre do Exercício de 2016.

Paço da PREFEITURA MUNICIPAL DE SABOEIRO, em 30 de Novembro de 2016.

**Marcondes Hebster Ferraz**

**Prefeito Municipal**

**SABOIRO**

Continuação

Relatório Resumido da Execução Orçamentária  
**Demonstrativo da Receita Corrente Líquida**  
 Orçamentos Fiscal e Seguridade Social  
 Novembro/2015 a Outubro/2016

LRF. Art. 53 inciso I - Anexo III

R\$ Unidades

E S P E C I F I C A C A O	Nov/15	Dez/15	Jan/16	Fev/16	Mar/16	Abr/16	Mai/16
<b>RECEITAS CORRENTES</b>	<b>2.972.685,87</b>	<b>5.376.004,71</b>	<b>3.499.840,39</b>	<b>2.879.483,03</b>	<b>2.744.772,94</b>	<b>2.635.819,78</b>	<b>3.193.514,96</b>
<b>RECEITA TRIBUTARIA</b>	<b>26.818,54</b>	<b>385.713,75</b>	<b>21.222,00</b>	<b>27.342,52</b>	<b>25.737,78</b>	<b>22.622,78</b>	<b>21.290,65</b>
<b>IMPOSTOS</b>	<b>26.300,23</b>	<b>385.111,79</b>	<b>13.529,78</b>	<b>20.384,91</b>	<b>23.597,29</b>	<b>21.580,47</b>	<b>19.963,63</b>
IMP. S/ A PROPRIEDADE PREDIAL TERRITORIA PMS	0,00	0,00	0,00	0,00	0,00	0,00	0,00
IRRF - IMPOSTO DE RENDA RETIDO NAS FONTE PMS	4.549,02	3.897,16	3.581,35	5.951,10	4.563,78	4.564,47	5.129,11
IMPOSTO DE RENDA RETIDO NAS FONTES SOBRE PMS	2.843,10	285.423,55	1.104,93	2.257,13	2.395,38	6.288,34	2.339,94
IMPOSTO S/ TRANSMISSAO INTER VIVOS DE BE PMS	240,00	0,00	96,96	0,00	888,00	80,00	0,00
ISS-IMPOSTO SOBRE SERVICOS DE QUALQUER N PMS	18.668,11	95.791,08	8.746,54	12.176,68	15.750,13	10.647,66	12.494,58
<b>TAXAS</b>	<b>518,31</b>	<b>601,96</b>	<b>7.692,22</b>	<b>6.957,61</b>	<b>2.140,49</b>	<b>1.042,31</b>	<b>1.327,02</b>
TAXAS PMS	0,00	0,00	0,00	0,00	0,00	0,00	0,00
TAXA DE LICENCIAMENTO, CONTR.FISCAL.MAT. PMS	163,98	199,80	332,10	276,75	221,40	502,66	221,40
TAXA DE LICENCA PARA EXECUCAO DE OBRAS PMS	0,00	0,00	0,00	0,00	0,00	0,00	0,00
OUTRAS TAXAS PELO EXERCICIO DO PODER DE PMS	354,33	402,16	7.360,12	6.680,86	1.919,09	539,65	1.105,62
OUTRAS TAXAS PELA PRESTACAO DE SERVICOS PMS	0,00	0,00	0,00	0,00	0,00	0,00	0,00
<b>RECEITAS DE CONTRIBUICOES</b>	<b>33.459,82</b>	<b>34.131,35</b>	<b>34.906,11</b>	<b>12.899,60</b>	<b>8.684,57</b>	<b>11.000,53</b>	<b>26.187,70</b>
<b>CONTRIBUICAO PARA CUSTEIO DE ILUMINACAO PUBLICA</b>	<b>33.459,82</b>	<b>34.131,35</b>	<b>34.906,11</b>	<b>12.899,60</b>	<b>8.684,57</b>	<b>11.000,53</b>	<b>26.187,70</b>
RECEITA DE ILUMINACAO PUBLICA PMS	33.459,82	34.131,35	34.906,11	12.899,60	8.684,57	11.000,53	26.187,70
<b>RECEITA PATRIMONIAL</b>	<b>13.191,72</b>	<b>17.834,54</b>	<b>11.316,82</b>	<b>11.683,95</b>	<b>13.246,21</b>	<b>10.700,33</b>	<b>10.243,41</b>
<b>RECEITAS IMOBILIARIAS</b>	<b>0,00</b>	<b>0,00</b>	<b>0,00</b>	<b>0,00</b>	<b>0,00</b>	<b>0,00</b>	<b>0,00</b>
OUTRAS RECEITAS IMOBILIARIAS PMS	0,00	0,00	0,00	0,00	0,00	0,00	0,00
<b>RECEITAS DE VALORES MOBILIARIOS</b>	<b>13.191,72</b>	<b>17.834,54</b>	<b>11.316,82</b>	<b>11.683,95</b>	<b>13.246,21</b>	<b>10.700,33</b>	<b>10.243,41</b>
RENDIMENTOS DE APLICACOES FINANCEIRAS. PMS	1.947,23	1.816,53	4.908,32	5.957,35	5.602,56	4.622,34	4.235,70
RENDIMENTOS DE APLICACOES FINANCEIRAS. FME	1.828,50	1.461,56	3.713,98	3.443,78	4.211,46	3.459,90	3.453,78
RENDIMENTOS DE APLICACOES FINANCEIRAS. FMS	8,36	3.846,91	1.020,23	960,65	1.350,31	870,77	850,28

**SABOIRO**

Continuação

Relatório Resumido da Execução Orçamentária  
**Demonstrativo da Receita Corrente Líquida**  
 Orçamentos Fiscal e Seguridade Social  
 Novembro/2015 a Outubro/2016

LRF. Art. 53 inciso I - Anexo III

R\$ Unidades

ESPECIFICACAO	Nov/15	Dez/15	Jan/16	Fev/16	Mar/16	Abr/16	Mai/16
RENDIMENTOS DE APLICACOES FINANCEIRAS FMAS	3.828,02	3.846,91	1.583,67	1.267,25	2.046,84	1.747,32	1.703,65
RENDIMENTOS DE APLICACOES FINANCEIRAS FUNDEB	5.579,61	6.862,63	90,62	54,92	35,04	0,00	0,00
<b>OUTRAS RECEITAS PATRIMONIAIS</b>	<b>0,00</b>	<b>0,00</b>	<b>0,00</b>	<b>0,00</b>	<b>0,00</b>	<b>0,00</b>	<b>0,00</b>
OUTRAS RECEITAS PATRIMONIAIS PMS	0,00	0,00	0,00	0,00	0,00	0,00	0,00
<b>RECEITA DE SERVICOS</b>	<b>0,00</b>	<b>0,00</b>	<b>0,00</b>	<b>0,00</b>	<b>0,00</b>	<b>0,00</b>	<b>0,00</b>
<b>RECEITA DE SERVICOS</b>	<b>0,00</b>	<b>0,00</b>	<b>0,00</b>	<b>0,00</b>	<b>0,00</b>	<b>0,00</b>	<b>0,00</b>
SERVICOS DE ILUMINACAO PUBLICA PMS	0,00	0,00	0,00	0,00	0,00	0,00	0,00
<b>TRANSFERENCIAS CORRENTES</b>	<b>2.899.215,79</b>	<b>3.508.488,49</b>	<b>3.428.863,47</b>	<b>2.824.971,43</b>	<b>2.695.885,79</b>	<b>2.587.251,08</b>	<b>3.134.619,23</b>
<b>TRANSFERENCIAS INTERGOVERNAMENTAIS</b>	<b>2.899.215,79</b>	<b>3.476.923,96</b>	<b>3.428.863,47</b>	<b>2.824.971,43</b>	<b>2.545.885,79</b>	<b>2.587.251,08</b>	<b>3.030.697,47</b>
COTA-PARTE DO F.P.M. PMS	975.354,63	1.121.545,90	1.064.616,12	1.332.745,47	809.534,39	962.362,54	1.279.709,90
FPM - EMC 84/2014 EMENDA CONSTITUCIONAL PMS	0,00	527.714,47	0,00	0,00	0,00	0,00	0,00
COTA-PARTE DO I.P.T.R. PMS	260,92	158,09	91,15	812,47	192,17	155,44	66,57
COTA-PARTE DO FUNDO ESPECIAL DO PETRÁLEO PMS	10.964,22	11.699,31	9.552,71	9.344,08	7.270,58	7.149,56	8.187,91
TRANSFERENCIAS DE RECURSOS DO SUS - REPA FMS	264.051,70	218.116,67	386.885,36	253.217,67	257.520,16	253.867,86	213.517,76
TRANSFERENCIAS DO FUNDO NACIONAL DE ASSI FMAS	24.754,89	28.757,96	122.947,64	6.359,98	0,00	0,00	32.899,81
TRANSFERENCIA DO SALARIO EDUCACAO FME	35.969,19	33.082,81	37.197,75	63.113,51	36.664,90	38.054,14	38.533,90
TRANSF. DE RECURSOS DO FNDE-PDDE FME	2.506,46	0,00	0,00	0,00	0,00	0,00	0,00
TRANSF. RECURSOS PNAE FME	37.184,00	0,00	37.184,00	0,00	31.850,00	31.850,00	31.850,00
TRANSF. PROG. TRANSPORTE ESCOLAR FME	21.044,73	0,00	21.044,77	0,00	17.810,59	17.810,59	17.810,59
OUTRAS TRANS. RECURSOS FNDE. FME	5.340,00	212.039,86	0,00	0,00	40.800,00	106.019,93	61.200,00
COTA PARTE ICMS DESONN. LC 87/96 PMS	1.141,16	1.141,16	1.057,50	1.057,50	1.057,50	1.057,50	1.057,50
DEMAIS TRANSFERENCIAS DA UNIAO PMS	0,00	0,00	1.948,65	266,11	490,97	7.704,86	575,63
DEMAIS TRANSFERENCIAS DA UNIAO FME	0,00	0,00	178.552,20	0,00	0,00	49.950,00	0,00
OUTRAS TRANSFERENCIAS DA UNIAO FMS	374.502,63	17.783,04	0,00	0,00	0,00	0,00	0,00
DEMAIS TRANSFERENCIAS DA UNIAO FMAS	0,00	10.800,00	0,00	0,00	0,00	0,00	0,00

**SABOIRO**

Continuação

Relatório Resumido da Execução Orçamentária  
**Demonstrativo da Receita Corrente Líquida**  
 Orçamentos Fiscal e Seguridade Social  
 Novembro/2015 a Outubro/2016

LRF. Art. 53 inciso I - Anexo III

R\$ Unidades

E S P E C I F I C A C A O		Nov/15	Dez/15	Jan/16	Fev/16	Mar/16	Abr/16	Mai/16
COTA-PARTE DO ICMS	PMS	352.874,59	373.818,89	328.942,88	200.252,65	424.047,17	307.150,58	324.777,80
COTA PARTE DO IPVA	PMS	3.910,49	6.435,11	25.628,95	33.868,65	33.932,68	23.989,82	16.471,83
COTA-PARTE DO IMPOSTO SOBRE PRODUTOS IND	PMS	1.673,36	1.652,35	1.266,31	977,97	954,80	979,71	1.112,54
COTA PARTE DA CONTRI. DE INTERVENCAO DO	PMS	0,00	0,00	7.495,10	0,00	0,00	9.538,29	0,00
COTA-PARTE ROYALTIES-COMPEN.FINANC.PELA	PMS	0,00	0,00	0,00	682,10	690,22	1.136,69	0,00
TRANSFERENCIA DOS ESTADOS - PROARES	PMS	0,00	0,00	0,00	0,00	0,00	0,00	0,00
DEMAIS TRANSFERÊNCIAS DOS ESTADOS	FME	0,00	0,00	0,00	0,00	0,00	0,00	0,00
DEMAIS TRANSFERÊNCIAS DOS ESTADOS	FMS	0,00	0,00	0,00	0,00	0,00	3.033,18	0,00
DEMAIS TRANSFERÊNCIAS DOS ESTADOS	FMAS	0,00	0,00	0,00	0,00	0,00	0,00	0,00
COTA PARTE FUNDEB	FUNDEB	0,00	0,00	0,00	0,00	0,00	0,00	0,00
TRANSFERENCIA DE RECURSOS DA COMPLEMENTA	FUNDEB	787.682,82	848.190,52	1.204.452,38	797.502,50	849.312,04	765.440,39	978.732,13
COTA FUNDEB 60% - ESTADO	FUNDEB	0,00	63.987,82	0,00	124.770,77	33.757,62	0,00	24.193,60
<b>TRANSFERENCIAS DE CONVENIOS</b>		<b>0,00</b>	<b>31.564,53</b>	<b>0,00</b>	<b>0,00</b>	<b>150.000,00</b>	<b>0,00</b>	<b>103.921,76</b>
TRANSFERENCIAS DE CONVENIOS COM A UNIAO	FME	0,00	0,00	0,00	0,00	0,00	0,00	0,00
TRANSFERENCIA DE CONVENIOS COM O ESTADO	FME	0,00	0,00	0,00	0,00	0,00	0,00	66.878,00
OUTRAS TRANSFERÊNCIAS DE CONVENIOS DA UN	PMS	0,00	0,00	0,00	0,00	0,00	0,00	0,00
OUTRAS TRANSFERENCIAS DE CONVENIO DOS ES	PMS	0,00	31.564,53	0,00	0,00	150.000,00	0,00	37.043,76
<b>OUTRAS RECEITAS CORRENTES</b>		<b>0,00</b>	<b>1.429.836,58</b>	<b>3.531,99</b>	<b>2.585,53</b>	<b>1.218,59</b>	<b>4.245,06</b>	<b>1.173,97</b>
<b>INDENIZACOES E RESTITUICOES</b>		<b>0,00</b>	<b>426,85</b>	<b>1.321,66</b>	<b>0,00</b>	<b>0,00</b>	<b>3.382,97</b>	<b>571,04</b>
OUTRAS INDENIZACOES	PMS	0,00	426,85	0,00	0,00	0,00	0,00	0,00
OUTRAS RESTITUICOES	PMS	0,00	0,00	0,00	0,00	0,00	3.244,39	0,00
OUTRAS RESTITUICOES	FME	0,00	0,00	0,00	0,00	0,00	0,00	0,00
OUTRAS RESTITUICOES	FMS	0,00	0,00	0,00	0,00	0,00	0,00	0,00
OUTRAS RESTITUICOES - FALTAS	FMAS	0,00	0,00	0,00	0,00	0,00	0,00	0,00
FALTAS	FUNDEB	0,00	0,00	1.321,66	0,00	0,00	138,58	571,04

**SABOIRO**

Continuação

Relatório Resumido da Execução Orçamentária  
**Demonstrativo da Receita Corrente Líquida**  
 Orçamentos Fiscal e Seguridade Social  
 Novembro/2015 a Outubro/2016

LRF. Art. 53 inciso I - Anexo III

R\$ Unidades

E S P E C I F I C A C A O		Nov/15	Dez/15	Jan/16	Fev/16	Mar/16	Abr/16	Mai/16
<b>RECEITA DA DIVIDA ATIVA</b>		<b>0,00</b>	<b>0,00</b>	<b>2.210,33</b>	<b>2.585,53</b>	<b>1.218,59</b>	<b>862,09</b>	<b>602,93</b>
RECEITA DA DIVIDA ATIVA TRIBUTARIA - OUT PMS		0,00	0,00	1.467,22	2.382,63	1.015,69	659,19	400,03
RECEITA DA DIVIDA ATIVA NAO TRIBUTARIA D PMS		0,00	0,00	743,11	202,90	202,90	202,90	202,90
<b>RECEITAS DIVERSAS</b>		<b>0,00</b>	<b>1.429.409,73</b>	<b>0,00</b>	<b>0,00</b>	<b>0,00</b>	<b>0,00</b>	<b>0,00</b>
OUTRAS RECEITAS (CORRENTES)	PMS	0,00	1.429.409,73	0,00	0,00	0,00	0,00	0,00
OUTRAS RESTITUICOES - FALTAS	FUNDEB	0,00	0,00	0,00	0,00	0,00	0,00	0,00
<b>DEDUCOES DE RECEITAS</b>		<b>267.042,95</b>	<b>300.950,21</b>	<b>284.320,50</b>	<b>313.942,85</b>	<b>253.943,68</b>	<b>259.139,03</b>	<b>324.639,15</b>
		<b>267.042,95</b>	<b>300.950,21</b>	<b>284.320,50</b>	<b>313.942,85</b>	<b>253.943,68</b>	<b>259.139,03</b>	<b>324.639,15</b>
		<b>267.042,95</b>	<b>300.950,21</b>	<b>284.320,50</b>	<b>313.942,85</b>	<b>253.943,68</b>	<b>259.139,03</b>	<b>324.639,15</b>
DEDUCAO FPM	PMS	195.070,90	224.309,15	212.923,19	266.549,07	161.906,86	192.472,48	255.941,95
DEDUCAO ITR	PMS	52,17	31,60	18,22	162,48	38,42	31,07	13,30
DEDUCAO ICMS DESON. LC 87/96	PMS	228,23	228,23	211,50	211,50	211,50	211,50	211,50
DEDUCAO ICMS	PMS	70.574,90	74.763,76	65.788,56	40.050,51	84.809,42	61.430,10	64.955,54
DEDUÇÃO DO IPVA	PMS	782,09	1.287,00	5.125,78	6.773,71	6.786,53	4.797,95	3.294,36
DEDUCAO IPI EXP	PMS	334,66	330,47	253,25	195,58	190,95	195,93	222,50
<b>RECEITA CORRENTE LIQUIDA = (I-II)</b>		<b>2.705.642,92</b>	<b>5.075.054,50</b>	<b>3.215.519,89</b>	<b>2.565.540,18</b>	<b>2.490.829,26</b>	<b>2.376.680,75</b>	<b>2.868.875,81</b>

Relatório Resumido da Execução Orçamentária  
 Demonstrativo da Receita Corrente Líquida  
 Orçamentos Fiscal e Seguridade Social  
 Novembro/2015 a Outubro/2016

LRF. Art. 53 inciso I - Anexo III

R\$ Unidades

E S P E C I F I C A C A O

Nov/15

Dez/15

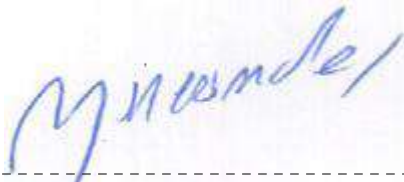
Jan/16

Fev/16

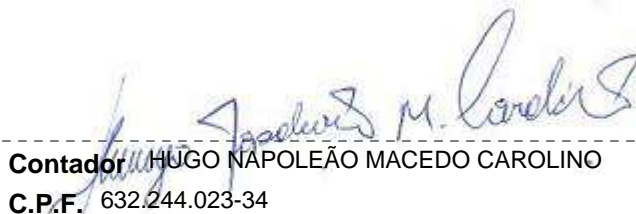
Mar/16

Abr/16

Mai/16



**Gestor** MARCONDES HERBSTER FERRAZ  
**C.P.F.** 103.079.403-06



**Contador** HUGO NAPOLEÃO MACEDO CAROLINO  
**C.P.F.** 632.244.023-34



**Cont.Int.** CICERO LEITE DE MACEDO  
**C.P.F.** 916.917.533-00

**SABOIRO**

Continuação

Relatório Resumido da Execução Orçamentária  
**Demonstrativo da Receita Corrente Líquida**  
 Orçamentos Fiscal e Seguridade Social  
 Novembro/2015 a Outubro/2016

LRF. Art. 53 inciso I - Anexo III

R\$ Unidades

ESPECIFICACAO	Jun/16	Jul/16	Ago/16	Set/16	Out/16	Arrecadação nos 12 Meses	Previsão atualizada 2016
<b>RECEITAS CORRENTES</b>	<b>3.016.679,49</b>	<b>3.051.496,02</b>	<b>2.629.442,89</b>	<b>2.616.608,75</b>	<b>2.657.873,42</b>	<b>37.274.222,25</b>	<b>44.900.586,09</b>
<b>RECEITA TRIBUTARIA</b>	<b>23.876,71</b>	<b>21.213,35</b>	<b>14.417,26</b>	<b>14.451,06</b>	<b>13.075,56</b>	<b>617.781,96</b>	<b>1.786.100,00</b>
<b>IMPOSTOS</b>	<b>22.535,32</b>	<b>21.168,91</b>	<b>14.417,26</b>	<b>14.451,06</b>	<b>13.075,56</b>	<b>596.116,21</b>	<b>1.722.500,00</b>
IMP. S/ A PROPRIEDADE PREDIAL TERRITORIA							
PMS	0,00	0,00	0,00	0,00	0,00	0,00	84.800,00
IRRF - IMPOSTO DE RENDA RETIDO NAS FONTE							
PMS	4.812,63	4.764,05	4.673,27	651,26	4.919,45	52.056,65	424.000,00
IMPOSTO DE RENDA RETIDO NAS FONTES SOBRE							
PMS	2.414,54	2.527,84	289,14	3.782,54	2.511,63	314.178,06	318.000,00
IMPOSTO S/ TRANSMISSAO INTER VIVOS DE BE							
PMS	640,00	0,00	0,00	0,00	0,00	1.944,96	47.700,00
ISS-IMPOSTO SOBRE SERVICOS DE QUALQUER N							
PMS	14.668,15	13.877,02	9.454,85	10.017,26	5.644,48	227.936,54	848.000,00
<b>TAXAS</b>	<b>1.341,39</b>	<b>44,44</b>	<b>0,00</b>	<b>0,00</b>	<b>0,00</b>	<b>21.665,75</b>	<b>63.600,00</b>
TAXAS							
PMS	0,00	0,00	0,00	0,00	0,00	0,00	10.600,00
TAXA DE LICENCIAMENTO, CONTR.FISCAL.MAT.							
PMS	56,05	0,00	0,00	0,00	0,00	1.974,14	10.600,00
TAXA DE LICENCA PARA EXECUCAO DE OBRAS							
PMS	0,00	0,00	0,00	0,00	0,00	0,00	15.900,00
OUTRAS TAXAS PELO EXERCICIO DO PODER DE							
PMS	1.285,34	44,44	0,00	0,00	0,00	19.691,61	15.900,00
OUTRAS TAXAS PELA PRESTACAO DE SERVICOS							
PMS	0,00	0,00	0,00	0,00	0,00	0,00	10.600,00
<b>RECEITAS DE CONTRIBUICOES</b>	<b>32.593,72</b>	<b>13.779,69</b>	<b>10.305,33</b>	<b>29.670,62</b>	<b>29.405,59</b>	<b>277.024,63</b>	<b>265.000,00</b>
<b>CONTRIBUICAO PARA CUSTEIO DE ILUMINACAO PUBLICA</b>	<b>32.593,72</b>	<b>13.779,69</b>	<b>10.305,33</b>	<b>29.670,62</b>	<b>29.405,59</b>	<b>277.024,63</b>	<b>265.000,00</b>
RECEITA DE ILUMINACAO PUBLICA							
PMS	32.593,72	13.779,69	10.305,33	29.670,62	29.405,59	277.024,63	265.000,00
<b>RECEITA PATRIMONIAL</b>	<b>9.070,01</b>	<b>10.753,51</b>	<b>8.872,38</b>	<b>39.585,59</b>	<b>7.315,77</b>	<b>163.814,24</b>	<b>274.160,00</b>
<b>RECEITAS IMOBILIARIAS</b>	<b>0,00</b>	<b>0,00</b>	<b>0,00</b>	<b>0,00</b>	<b>0,00</b>	<b>0,00</b>	<b>5.300,00</b>
OUTRAS RECEITAS IMOBILIARIAS							
PMS	0,00	0,00	0,00	0,00	0,00	0,00	5.300,00
<b>RECEITAS DE VALORES MOBILIARIOS</b>	<b>9.070,01</b>	<b>10.753,51</b>	<b>8.872,38</b>	<b>39.585,59</b>	<b>7.315,77</b>	<b>163.814,24</b>	<b>263.560,00</b>
RENDIMENTOS DE APLICACOES FINANCEIRAS.							
PMS	3.231,10	5.763,33	4.782,67	4.220,77	4.089,07	51.176,97	100.700,00

**SABOIRO**

Continuação

Relatório Resumido da Execução Orçamentária  
**Demonstrativo da Receita Corrente Líquida**  
 Orçamentos Fiscal e Seguridade Social  
 Novembro/2015 a Outubro/2016

LRF. Art. 53 inciso I - Anexo III

R\$ Unidades

ESPECIFICACAO	Jun/16	Jul/16	Ago/16	Set/16	Out/16	Arrecadação nos 12 Meses	Previsão atualizada 2016
RENDIMENTOS DE APLICACOES FINANCEIRAS.							
FME	3.581,96	3.151,19	2.098,95	33.987,56	2.053,94	66.446,56	50.000,00
RENDIMENTOS DE APLICACOES FINANCEIRAS.							
FMS	855,34	794,39	884,10	758,97	715,19	12.915,50	80.000,00
RENDIMENTOS DE APLICACOES FINANCEIRAS							
FMAS	1.401,61	1.044,60	966,26	594,78	402,94	20.433,85	15.900,00
RENDIMENTOS DE APLICACOES FINANCEIRAS							
FUNDEB	0,00	0,00	140,40	23,51	54,63	12.841,36	16.960,00
<b>OUTRAS RECEITAS PATRIMONIAIS</b>							
	<b>0,00</b>	<b>0,00</b>	<b>0,00</b>	<b>0,00</b>	<b>0,00</b>	<b>0,00</b>	<b>5.300,00</b>
OUTRAS RECEITAS PATRIMONIAIS							
PMS	0,00	0,00	0,00	0,00	0,00	0,00	5.300,00
<b>RECEITA DE SERVICOS</b>							
	<b>0,00</b>	<b>0,00</b>	<b>0,00</b>	<b>0,00</b>	<b>0,00</b>	<b>0,00</b>	<b>31.800,00</b>
<b>RECEITA DE SERVICOS</b>							
	<b>0,00</b>	<b>0,00</b>	<b>0,00</b>	<b>0,00</b>	<b>0,00</b>	<b>0,00</b>	<b>31.800,00</b>
SERVICOS DE ILUMINACAO PUBLICA							
PMS	0,00	0,00	0,00	0,00	0,00	0,00	31.800,00
<b>TRANSFERENCIAS CORRENTES</b>							
	<b>2.949.280,66</b>	<b>3.004.452,90</b>	<b>2.594.614,52</b>	<b>2.532.698,58</b>	<b>2.607.094,76</b>	<b>34.767.436,70</b>	<b>42.189.372,09</b>
<b>TRANSFERENCIAS INTERGOVERNAMENTAIS</b>							
	<b>2.732.835,37</b>	<b>2.802.106,68</b>	<b>2.594.030,38</b>	<b>2.510.425,41</b>	<b>2.539.909,39</b>	<b>33.973.116,22</b>	<b>38.263.382,89</b>
COTA-PARTE DO F.P.M.							
PMS	1.057.247,70	766.516,97	950.587,30	773.017,39	938.361,94	12.031.600,25	9.010.000,00
FPM - EMC 84/2014 EMENDA CONSTITUCIONAL							
PMS	0,00	405.830,33	0,00	0,00	0,00	933.544,80	317.150,99
COTA-PARTE DO I.P.T.R.							
PMS	64,10	150,30	35,63	886,82	1.851,66	4.725,32	53.000,00
COTA-PARTE DO FUNDO ESPECIAL DO PETRÁLEO							
PMS	8.190,57	10.677,43	10.891,92	10.562,91	10.699,71	115.190,91	84.800,00
TRANSFERENCIAS DE RECURSOS DO SUS - REPA							
FMS	263.500,86	307.434,51	262.539,02	300.326,45	309.784,30	3.290.762,32	5.353.410,00
TRANSFERENCIAS DO FUNDO NACIONAL DE ASSI							
FMAS	9.630,59	94.041,51	8.309,92	8.207,49	72.900,00	408.809,79	1.350.200,00
TRANSFERENCIA DO SALARIO EDUCACAO							
FME	38.066,16	38.792,22	36.917,69	38.172,17	36.977,07	471.541,51	371.000,00
TRANSF. DE RECURSOS DO FNDE-PDDE							
FME	0,00	0,00	0,00	0,00	2.640,00	5.146,46	159.000,00
TRANSF. RECURSOS PNAE							
FME	31.850,00	31.850,00	31.850,00	0,00	31.850,00	297.318,00	265.000,00
TRANSF. PROG. TRANSPORTE ESCOLAR							
FME	17.810,59	17.810,59	17.810,59	17.810,59	17.810,59	184.574,22	265.000,00
OUTRAS TRANS. RECURSOS FNDE.							
FME	0,00	0,00	0,00	141.359,91	0,00	566.759,70	564.400,00
COTA PARTE ICMS DESONN. LC 87/96							
PMS	1.057,50	1.057,50	1.057,50	1.057,50	1.057,50	12.857,32	31.800,00



**SABOIRO**

Continuação

Relatório Resumido da Execução Orçamentária  
**Demonstrativo da Receita Corrente Líquida**  
 Orçamentos Fiscal e Seguridade Social  
 Novembro/2015 a Outubro/2016

LRF. Art. 53 inciso I - Anexo III

R\$ Unidades

ESPECIFICAÇÃO		Jun/16	Jul/16	Ago/16	Set/16	Out/16	Arrecadação nos 12 Meses	Previsão atualizada 2016
DEMAIS TRANSFERENCIAS DA UNIAO	PMS	40,85	463,83	152.340,74	155.222,69	644,42	319.698,75	1.521.507,10
DEMAIS TRANSFERENCIAS DA UNIAO	FME	0,00	5.550,00	0,00	0,00	18.129,36	252.181,56	318.000,00
OUTRAS TRANSFERENCIAS DA UNIAO	FMS	0,00	81.600,00	0,00	0,00	0,00	473.885,67	2.120.000,00
DEMAIS TRANSFERENCIAS DA UNIAO	FMAS	0,00	0,00	0,00	0,00	0,00	10.800,00	155.800,00
COTA-PARTE DO ICMS	PMS	320.457,61	321.602,54	337.974,99	341.515,92	337.440,53	3.970.856,15	3.710.000,00
COTA PARTE DO IPVA	PMS	13.878,61	7.857,27	5.507,08	5.778,83	2.886,73	180.146,05	63.600,00
COTA-PARTE DO IMPOSTO SOBRE PRODUTOS IND	PMS	662,01	899,49	908,93	995,32	1.052,02	13.134,81	95.400,00
COTA PARTE DA CONTRI. DE INTERVENCAO DO	PMS	0,00	11.581,86	0,00	0,00	57,45	28.672,70	63.600,00
COTA-PARTE ROYALTIES-COMPEN.FINANC.PELA	PMS	1.465,35	0,00	721,85	1.666,00	0,00	6.362,21	70.574,80
TRANSFERENCIA DOS ESTADOS - PROARES	PMS	0,00	0,00	0,00	0,00	0,00	0,00	1.655.400,00
DEMAIS TRANSFERÊNCIAS DOS ESTADOS	FME	0,00	0,00	0,00	0,00	0,00	0,00	212.000,00
DEMAIS TRANSFERÊNCIAS DOS ESTADOS	FMS	0,00	0,00	0,00	0,00	0,00	3.033,18	1.749.000,00
DEMAIS TRANSFERÊNCIAS DOS ESTADOS	FMAS	0,00	0,00	0,00	0,00	0,00	0,00	401.740,00
COTA PARTE FUNDEB	FUNDEB	0,00	0,00	0,00	0,00	0,00	0,00	5.885.100,00
TRANSFERENCIA DE RECURSOS DA COMPLEMENTA	FUNDEB	968.912,87	698.390,33	763.436,09	713.845,42	755.766,11	10.131.663,60	2.416.900,00
COTA FUNDEB 60% - ESTADO	FUNDEB	0,00	0,00	13.141,13	0,00	0,00	259.850,94	0,00
<b>TRANSFERENCIAS DE CONVENIOS</b>		<b>216.445,29</b>	<b>202.346,22</b>	<b>584,14</b>	<b>22.273,17</b>	<b>67.185,37</b>	<b>794.320,48</b>	<b>3.925.989,20</b>
TRANSFERENCIAS DE CONVENIOS COM A UNIAO	FME	0,00	0,00	0,00	0,00	0,00	0,00	3.180.000,00
TRANSFERENCIA DE CONVENIOS COM O ESTADO	FME	49.865,61	146.952,01	0,00	0,00	66.878,00	330.573,62	352.980,00
OUTRAS TRANSFERÊNCIAS DE CONVENIOS DA UN	PMS	0,00	0,00	0,00	0,00	0,00	0,00	200.000,00
OUTRAS TRANSFERENCIAS DE CONVENIO DOS ES	PMS	166.579,68	55.394,21	584,14	22.273,17	307,37	463.746,86	193.009,20
<b>OUTRAS RECEITAS CORRENTES</b>		<b>1.858,39</b>	<b>1.296,57</b>	<b>1.233,40</b>	<b>202,90</b>	<b>981,74</b>	<b>1.448.164,72</b>	<b>354.154,00</b>
<b>INDENIZACOES E RESTITUICOES</b>		<b>1.320,57</b>	<b>1.093,67</b>	<b>1.030,50</b>	<b>0,00</b>	<b>981,74</b>	<b>10.129,00</b>	<b>236.420,00</b>

## SABOIRO

Continuação

Relatório Resumido da Execução Orçamentária  
 Demonstrativo da Receita Corrente Líquida  
 Orçamentos Fiscal e Seguridade Social  
 Novembro/2015 a Outubro/2016

LRF. Art. 53 inciso I - Anexo III

R\$ Unidades

ESPECIFICACAO		Jun/16	Jul/16	Ago/16	Set/16	Out/16	Arrecadação nos 12 Meses	Previsão atualizada 2016
OUTRAS INDENIZACOES	PMS	0,00	0,00	0,00	0,00	0,00	426,85	2.120,00
OUTRAS RESTITUICOES	PMS	0,00	0,00	1.030,50	0,00	0,00	4.274,89	159.000,00
OUTRAS RESTITUICOES	FME	0,00	0,00	0,00	0,00	0,00	0,00	15.000,00
OUTRAS RESTITUICOES	FMS	0,00	0,00	0,00	0,00	0,00	0,00	50.000,00
OUTRAS RESTITUICOES - FALTAS	FMAS	0,00	0,00	0,00	0,00	0,00	0,00	5.300,00
FALTAS	FUNDEB	1.320,57	1.093,67	0,00	0,00	981,74	5.427,26	5.000,00
<b>RECEITA DA DIVIDA ATIVA</b>		<b>537,82</b>	<b>202,90</b>	<b>202,90</b>	<b>202,90</b>	<b>0,00</b>	<b>8.625,99</b>	<b>57.134,00</b>
RECEITA DA DIVIDA ATIVA TRIBUTARIA - OUT	PMS	334,92	0,00	0,00	0,00	0,00	6.259,68	5.300,00
RECEITA DA DIVIDA ATIVA NAO TRIBUTARIA D	PMS	202,90	202,90	202,90	202,90	0,00	2.366,31	51.834,00
<b>RECEITAS DIVERSAS</b>		<b>0,00</b>	<b>0,00</b>	<b>0,00</b>	<b>0,00</b>	<b>0,00</b>	<b>1.429.409,73</b>	<b>60.600,00</b>
OUTRAS RECEITAS (CORRENTES)	PMS	0,00	0,00	0,00	0,00	0,00	1.429.409,73	55.000,00
OUTRAS RESTITUICOES - FALTAS	FUNDEB	0,00	0,00	0,00	0,00	0,00	0,00	5.600,00
<b>DEDUCOES DE RECEITAS</b>		<b>278.673,43</b>	<b>219.616,73</b>	<b>259.214,21</b>	<b>224.650,29</b>	<b>256.529,98</b>	<b>3.242.663,01</b>	<b>-2.582.160,00</b>
		<b>278.673,43</b>	<b>219.616,73</b>	<b>259.214,21</b>	<b>224.650,29</b>	<b>256.529,98</b>	<b>3.242.663,01</b>	<b>-2.582.160,00</b>
		<b>278.673,43</b>	<b>219.616,73</b>	<b>259.214,21</b>	<b>224.650,29</b>	<b>256.529,98</b>	<b>3.242.663,01</b>	<b>-2.582.160,00</b>
DEDUCAO FPM	PMS	211.449,51	153.303,37	190.117,44	154.603,46	187.672,35	2.406.319,73	-1.802.000,00
DEDUCAO ITR	PMS	12,81	30,05	7,11	177,35	370,32	944,90	-6.360,00
DEDUCAO ICMS DESON. LC 87/96	PMS	211,50	211,50	211,50	211,50	211,50	2.571,46	-6.360,00
DEDUCAO ICMS	PMS	64.091,51	64.320,49	67.594,98	68.303,18	67.488,09	794.171,04	-742.000,00
DEDUÇÃO DO IPVA	PMS	2.775,71	1.571,43	1.101,40	1.155,75	577,33	36.029,04	-12.720,00
DEDUCAO IPI EXP	PMS	132,39	179,89	181,78	199,05	210,39	2.626,84	-12.720,00
<b>RECEITA CORRENTE LIQUIDA = (I-II)</b>		<b>2.738.006,06</b>	<b>2.831.879,29</b>	<b>2.370.228,68</b>	<b>2.391.958,46</b>	<b>2.401.343,44</b>	<b>34.031.559,24</b>	<b>42.318.426,09</b>

Relatório Resumido da Execução Orçamentária  
 Demonstrativo da Receita Corrente Líquida  
 Orçamentos Fiscal e Seguridade Social  
 Novembro/2015 a Outubro/2016

LRF. Art. 53 inciso I - Anexo III

R\$ Unidades

E S P E C I F I C A C A O

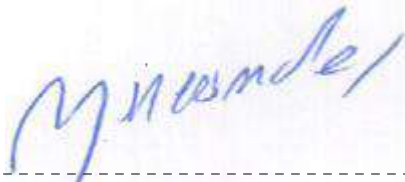
Jun/16

Jul/16

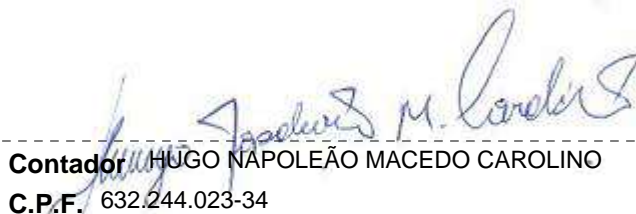
Ago/16

Set/16

Out/16

Arrecadação  
nos  
12 MesesPrevisão  
atualizada  
2016


**Gestor** MARCONDES HERBSTER FERRAZ  
**C.P.F.** 103.079.403-06



**Contador** HUGO NAPOLEÃO MACEDO CAROLINO  
**C.P.F.** 632.244.023-34



**Cont.Int.** CICERO LEITE DE MACEDO  
**C.P.F.** 916.917.533-00

# SABOeiro

## Relatório Resumido da Execução Orçamentária Balço Orçamentário - Receitas Orçamentos Fiscal e Seguridade Social Novembro/2015 a Outubro/2016

LRF. Art. 52 inciso I, alíneas "a" e "b" do inciso II e parágrafo 1º - Anexo I

R\$ Unidades

RECEITAS	Previsão	Previsão	Realizada no Bimestre	Realizada até o Bimestre			Saldo
	Inicial	Atualizada	Valor	Valor	(%)	(%)	a Realizar
		(a)	(b)	(c)	(b/a)	(c/a)	(a-c)
RECEITAS CORRENTES	44.900.586,09	44.900.586,09	5.274.482,17	28.925.531,67	5,83	64,42	15.975.054,42
RECEITA TRIBUTARIA	1.786.100,00	1.786.100,00	27.526,62	205.249,67	0,81	11,49	1.580.850,33
IMPOSTOS	1.722.500,00	1.722.500,00	27.526,62	184.704,19	0,84	10,72	1.537.795,81
IMP. S/ A PROPRIEDADE PREDIAL TERRITORIA PMS	84.800,00	84.800,00	0,00	0,00	0,00	0,00	84.800,00
IRRF - IMPOSTO DE RENDA RETIDO NAS FONTE PMS	424.000,00	424.000,00	5.570,71	43.610,47	1,16	10,29	380.389,53
IMPOSTO DE RENDA RETIDO NAS FONTES SOBRE PMS	318.000,00	318.000,00	6.294,17	25.911,41	0,80	8,15	292.088,59
IMPOSTO S/ TRANSMISSAO INTER VIVOS DE BE PMS	47.700,00	47.700,00	0,00	1.704,96	0,00	3,57	45.995,04
ISS-IMPOSTO SOBRE SERVICOS DE QUALQUER N PMS	848.000,00	848.000,00	15.661,74	113.477,35	0,68	13,38	734.522,65
TAXAS	63.600,00	63.600,00	0,00	20.545,48	0,84	32,30	43.054,52
TAXAS PMS	10.600,00	10.600,00	0,00	0,00	0,00	0,00	10.600,00
TAXA DE LICENCIAMENTO, CONTR.FISCAL.MAT. PMS	10.600,00	10.600,00	0,00	1.610,36	0,00	15,19	8.989,64
TAXA DE LICENCA PARA EXECUCAO DE OBRAS PMS	15.900,00	15.900,00	0,00	0,00	0,00	0,00	15.900,00
OUTRAS TAXAS PELO EXERCICIO DO PODER DE PMS	15.900,00	15.900,00	0,00	18.935,12	0,00	19,09	-3.035,12
OUTRAS TAXAS PELA PRESTACAO DE SERVICOS PMS	10.600,00	10.600,00	0,00	0,00	0,00	0,00	10.600,00
RECEITAS DE CONTRIBUICOES	265.000,00	265.000,00	59.076,21	209.433,46	11,20	79,03	55.566,54
CONTRIBUICAO PARA CUSTEIO DE ILUMIN RECEITA DE ILUMINACAO PUBLICA PMS	265.000,00	265.000,00	59.076,21	209.433,46	11,20	79,03	55.566,54
RECEITA PATRIMONIAL	274.160,00	274.160,00	46.901,36	132.787,98	14,44	48,43	141.372,02
RECEITAS IMOBILIARIAS	5.300,00	5.300,00	0,00	0,00	11,20	79,03	5.300,00
OUTRAS RECEITAS IMOBILIARIAS PMS	5.300,00	5.300,00	0,00	0,00	0,00	0,00	5.300,00
RECEITAS DE VALORES MOBILIARIOS	263.560,00	263.560,00	46.901,36	132.787,98	15,02	50,38	130.772,02
RENDIMENTOS DE APLICACOES FINANCEIRAS. PMS	100.700,00	100.700,00	8.309,84	47.413,21	4,10	47,08	53.286,79
RENDIMENTOS DE APLICACOES FINANCEIRAS. FME	50.000,00	50.000,00	36.041,50	63.156,50	4,79	126,31	-13.156,50
RENDIMENTOS DE APLICACOES FINANCEIRAS. FMS	80.000,00	80.000,00	1.474,16	9.060,23	0,90	11,33	70.939,77
RENDIMENTOS DE APLICACOES FINANCEIRAS FMAS	15.900,00	15.900,00	997,72	12.758,92	2,57	80,24	3.141,08
RENDIMENTOS DE APLICACOES FINANCEIRAS FUNDEB	16.960,00	16.960,00	78,14	399,12	0,32	2,35	16.560,88

# SABOeiro

## Relatório Resumido da Execução Orçamentária Balço Orçamentário - Receitas Orçamentos Fiscal e Seguridade Social Novembro/2015 a Outubro/2016

LRF. Art. 52 inciso I, alíneas "a" e "b" do inciso II e pará. 1º - Anexo I

R\$ Unidades

RECEITAS		Previsão	Previsão	Realizada no Bimestre	Realizada até o Bimestre	Saldo		
		Inicial	Atualizada	Valor	(%)	Valor	(%)	a Realizar
			(a)	(b)	(b/a)	(c)	(c/a)	(a-c)
OUTRAS RECEITAS PATRIMONIAIS		5.300,00	5.300,00	0,00	15,02	0,00	50,38	5.300,00
OUTRAS RECEITAS PATRIMONIAIS	PMS	5.300,00	5.300,00	0,00	0,00	0,00	0,00	5.300,00
RECEITA DE SERVICOS		31.800,00	31.800,00	0,00	14,44	0,00	48,43	31.800,00
RECEITA DE SERVICOS		31.800,00	31.800,00	0,00	15,02	0,00	50,38	31.800,00
SERVICOS DE ILUMINACAO PUBLICA	PMS	31.800,00	31.800,00	0,00	0,00	0,00	0,00	31.800,00
TRANSFERENCIAS CORRENTES		42.189.372,09	42.189.372,09	5.139.793,34	6,00	28.359.732,42	67,22	13.829.639,67
TRANSFERENCIAS INTERGOVERNAMENTAIS		38.263.382,89	38.263.382,89	5.050.334,80	6,56	27.596.976,47	72,12	10.666.406,42
COTA-PARTE DO F.P.M.	PMS	9.010.000,00	9.010.000,00	1.711.379,3	10,50	9.934.699,72	26	-924.699,72
FPM - EMC 84/2014 EMENDA CONSTITUCIONAL	PMS	317.150,99	317.150,99	0,00	0,00	405.830,33	127,96	-88.679,34
COTA-PARTE DO I.P.T.R.	PMS	53.000,00	53.000,00	2.738,48	3,51	4.306,31	8,13	48.693,69
COTA-PARTE DO FUNDO ESPECIAL DO PETRÁLEO	PMS	84.800,00	84.800,00	21.262,62	12,74	92.527,38	109,11	-7.727,38
TRANSFERENCIAS DE RECURSOS DO SUS - REPA	FMS	5.353.410,00	5.353.410,00	610.110,75	5,84	2.808.593,95	52,46	2.544.816,05
TRANSFERENCIAS DO FUNDO NACIONAL DE ASSI	FMS	1.350.200,00	1.350.200,00	81.107,49	5,41	355.296,94	26,31	994.903,06
TRANSFERENCIA DO SALARIO EDUCACAO	FME	371.000,00	371.000,00	75.149,24	10,07	402.489,51	108,49	-31.489,51
TRANSF. DE RECURSOS DO FNDE-PDDE	FME	159.000,00	159.000,00	2.640,00	1,66	2.640,00	1,66	156.360,00
TRANSF. RECURSOS PNAE	FME	265.000,00	265.000,00	31.850,00	12,02	260.134,00	98,16	4.866,00
TRANSF. PROG. TRANSPORTE ESCOLAR	FME	265.000,00	265.000,00	35.621,18	6,79	163.529,49	61,71	101.470,51
OUTRAS TRANS. RECURSOS FNDE.	FME	564.400,00	564.400,00	141.359,91	0,25	349.379,84	61,90	215.020,16
COTA PARTE ICMS DESONN. LC 87/96	PMS	31.800,00	31.800,00	2.115,00	3,36	10.575,00	33,25	21.225,00
DEMAIS TRANSFERENCIAS DA UNIAO	PMS	1.521.507,10	1.521.507,10	155.867,11	0,14	319.698,75	21,01	1.201.808,35
DEMAIS TRANSFERENCIAS DA UNIAO	FME	318.000,00	318.000,00	18.129,36	5,70	252.181,56	79,30	65.818,44
OUTRAS TRANSFERENCIAS DA UNIAO	FMS	2.120.000,00	2.120.000,00	0,00	0,00	81.600,00	3,85	2.038.400,00
DEMAIS TRANSFERENCIAS DA UNIAO	FMS	155.800,00	155.800,00	0,00	0,00	0,00	0,00	155.800,00
COTA-PARTE DO ICMS	PMS	3.710.000,00	3.710.000,00	678.956,45	9,19	3.244.162,67	,44	465.837,33
COTA PARTE DO IPVA	PMS	63.600,00	63.600,00	8.665,56	4,63	169.800,45	266,98	-106.200,45

# SABOIRO

## Relatório Resumido da Execução Orçamentária Balço Orçamentário - Receitas Orçamentos Fiscal e Seguridade Social Novembro/2015 a Outubro/2016

LRF. Art. 52 inciso I, alíneas "a" e "b" do inciso II e parágr. 1º - Anexo I

R\$ Unidades

RECEITAS	Previsão	Previsão	Realizada no Bimestre	Realizada até o Bimestre			Saldo
	Inicial	Atualizada	Valor	(%)	Valor	(%)	a Realizar
		(a)	(b)	(b/a)	(c)	(c/a)	(a-c)
COTA-PARTE DO IMPOSTO SOBRE PRODUTOS IND PMS	95.400,00	95.400,00	2.047,34	1,11	9.809,10	10,28	85.590,90
COTA PARTE DA CONTRI. DE INTERVENCAO DO PMS	63.600,00	63.600,00	57,45	0,09	28.672,70	45,08	34.927,30
COTA-PARTE ROYALTIES-COMPEN.FINANC.PELA PMS	70.574,80	70.574,80	1.666,00	0,02	6.362,21	9,01	64.212,59
TRANSFERENCIA DOS ESTADOS - PROARES PMS	1.655.400,00	1.655.400,00	0,00	0,00	0,00	0,00	1.655.400,00
DEMAIS TRANSFERÊNCIAS DOS ESTADOS FME	212.000,00	212.000,00	0,00	0,00	0,00	0,00	212.000,00
DEMAIS TRANSFERÊNCIAS DOS ESTADOS FMS	1.749.000,00	1.749.000,00	0,00	0,00	3.033,18	0,17	1.745.966,82
DEMAIS TRANSFERÊNCIAS DOS ESTADOS FMAS	401.740,00	401.740,00	0,00	0,00	0,00	0,00	401.740,00
COTA PARTE FUNDEB FUNDEB	5.885.100,00	5.885.100,00	0,00	0,00	0,00	0,00	5.885.100,00
TRANSFERENCIA DE RECURSOS DA COMPLEMENTA FUNDEB	2.416.900,00	2.416.900,00	1.469.611,5	31,57	8.495.790,26	52	-
COTA FUNDEB 60% - ESTADO FUNDEB	0,00	0,00	0,00	0,00	195.863,12	0,00	-195.863,12
TRANSFERENCIAS DE CONVENIOS FME	3.925.989,20	3.925.989,20	89.458,54	0,57	762.755,95	19,43	3.163.233,25
TRANSFERENCIAS DE CONVENIOS COM A UNIAO FME	3.180.000,00	3.180.000,00	0,00	0,00	0,00	0,00	3.180.000,00
TRANSFERENCIA DE CONVENIOS COM O ESTADO FME	352.980,00	352.980,00	66.878,00	18,95	330.573,62	13,65	22.406,38
OUTRAS TRANSFERÊNCIAS DE CONVENIOS DA UN PMS	200.000,00	200.000,00	0,00	0,00	0,00	0,00	200.000,00
OUTRAS TRANSFERENCIAS DE CONVENIO DOS ES PMS	193.009,20	193.009,20	22.580,54	0,27	432.182,33	13,92	-239.173,13
OUTRAS RECEITAS CORRENTES	354.154,00	354.154,00	1.184,64	0,06	18.328,14	5,18	335.825,86
INDENIZACOES E RESTITUICOES	236.420,00	236.420,00	981,74	0,57	9.702,15	4,10	226.717,85
OUTRAS INDENIZACOES PMS	2.120,00	2.120,00	0,00	0,00	0,00	0,00	2.120,00
OUTRAS RESTITUICOES PMS	159.000,00	159.000,00	0,00	0,00	4.274,89	2,69	154.725,11
OUTRAS RESTITUICOES FME	15.000,00	15.000,00	0,00	0,00	0,00	0,00	15.000,00
OUTRAS RESTITUICOES FMS	50.000,00	50.000,00	0,00	0,00	0,00	0,00	50.000,00
OUTRAS RESTITUICOES - FALTAS FMAS	5.300,00	5.300,00	0,00	0,00	0,00	0,00	5.300,00
FALTAS FUNDEB	5.000,00	5.000,00	981,74	19,63	5.427,26	108,55	-427,26
RECEITA DA DIVIDA ATIVA	57.134,00	57.134,00	202,90	0,36	8.625,99	15,10	48.508,01
RECEITA DA DIVIDA ATIVA TRIBUTARIA - OUT PMS	5.300,00	5.300,00	0,00	0,00	6.259,68	118,11	-959,68

# SABOIRO

## Relatório Resumido da Execução Orçamentária Balço Orçamentário - Receitas Orçamentos Fiscal e Seguridade Social Novembro/2015 a Outubro/2016

LRF. Art. 52 inciso I, alneas "a" e "b" do inciso II e parag. 1º - Anexo I

R\$ Unidades

RECEITAS	Previsão	Previsão	Realizada no Bimestre	Realizada até o Bimestre			Saldo
	Inicial	Atualizada	Valor	(%)	Valor	(%)	a Realizar
		(a)	(b)	(b/a)	(c)	(c/a)	(a-c)
RECEITA DA DIVIDA ATIVA NAO TRIBUTARIA D							
PMS	51.834,00	51.834,00	202,90	0,00	2.366,31	4,57	49.467,69
RECEITAS DIVERSAS	60.600,00	60.600,00	0,00	0,36	0,00	15,10	60.600,00
OUTRAS RECEITAS (CORRENTES)							
PMS	55.000,00	55.000,00	0,00	0,00	0,00	0,00	55.000,00
OUTRAS RESTITUICOES - FALTAS							
FUNDEB	5.600,00	5.600,00	0,00	0,00	0,00	0,00	5.600,00
RECEITAS DE CAPITAL	14.014.678,74	14.014.678,74	0,00	5,83	245,23	0,00	14.014.433,51
ALIENACOES DE BENS	349.800,00	349.800,00	0,00	0,06	0,00	5,18	349.800,00
ALIENACAO DE BENS MOVEIS	84.800,00	84.800,00	0,00	0,36	0,00	15,10	84.800,00
ALIENACAO DE OUTROS BENS MOVEIS							
PMS	84.800,00	84.800,00	0,00	0,00	0,00	0,00	84.800,00
ALIENACAO DE BENS IMOVEIS	265.000,00	265.000,00	0,00	0,36	0,00	15,10	265.000,00
ALIENACAO DE BENS IMOVEIS							
PMS	265.000,00	265.000,00	0,00	0,00	0,00	0,00	265.000,00
TRANSFERENCIAS DE CAPITAL	13.664.878,74	13.664.878,74	0,00	0,06	245,23	0,00	13.664.633,51
TRANSFERENCIAS DE CONVENIOS	13.664.878,74	13.664.878,74	0,00	0,36	245,23	0,00	13.664.633,51
OUTRAS TRANSFERENCIAS DE CONVENIO DA UNI							
PMS	5.278.908,74	5.278.908,74	0,00	0,00	245,23	0,00	5.278.663,51
OUTRAS TRANSFERÊNCIAS DE CONVENIO DA UNI							
FME	1.038.800,00	1.038.800,00	0,00	0,00	0,00	0,00	1.038.800,00
OUTRAS TRANSFERENCIAS DE CONVENIO DA UNI							
FMS	1.060.000,00	1.060.000,00	0,00	0,00	0,00	0,00	1.060.000,00
OUTRAS TRANSFERENCIAS DE CONVENIO DA UNI							
FMS	401.700,00	401.700,00	0,00	0,00	0,00	0,00	401.700,00
OUTRAS TRANSFERENCIAS DE CONVENIO DOS ES							
PMS	4.500.000,00	4.500.000,00	0,00	0,00	0,00	0,00	4.500.000,00
OUTRAS TRANSFERENCIAS DE CONVENIO DOS ES							
FME	361.300,00	361.300,00	0,00	0,00	0,00	0,00	361.300,00
OUTRAS TRANSFERENCIAS DE CONVENIO DOS ES							
FMS	1.024.170,00	1.024.170,00	0,00	0,00	0,00	0,00	1.024.170,00
DEDUCOES DE RECEITAS	-2.582.160,00	-2.582.160,00	481.180,27	5,83	2.674.669,85	0,00	-5.256.829,85
	-2.582.160,00	-2.582.160,00	481.180,27	0,06	2.674.669,85	0,00	-5.256.829,85
	-2.582.160,00	-2.582.160,00	481.180,27	0,36	2.674.669,85	0,00	-5.256.829,85
DEDUCAO FPM							
PMS	-1.802.000,00	-1.802.000,00	342.275,81	-10,50	1.986.939,68	26	-
DEDUCAO ITR							
PMS	-6.360,00	-6.360,00	547,67	-5,85	861,13	-13,54	-7.221,13
DEDUCAO ICMS DESON. LC 87/96							
PMS	-6.360,00	-6.360,00	423,00	-3,36	2.115,00	-33,25	-8.475,00
DEDUCAO ICMS							
PMS	-742.000,00	-742.000,00	135.791,27	-9,19	648.832,38	-87,44	-
DEDUÇÃO DO IPVA							
PMS	-12.720,00	-12.720,00	1.733,08	-4,63	33.959,95	-266,98	-46.679,95

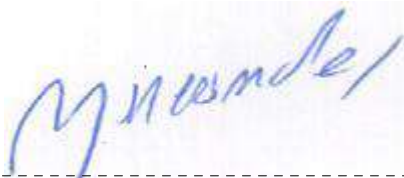
**SABOEIRO**

Relatório Resumido da Execução Orçamentária  
**Balço Orçamentário - Receitas**  
 Orçamentos Fiscal e Seguridade Social  
 Novembro/2015 a Outubro/2016

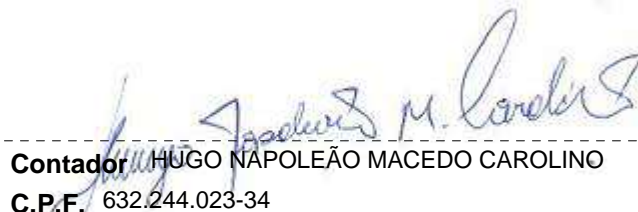
LRF. Art. 52 inciso I, alíneas "a" e "b" do inciso II e parágr. 1º - Anexo I

R\$ Unidades

RECEITAS	Previsão Inicial	Previsão Atualizada (a)	Realizada no Bimestre		Realizada até o Bimestre		Saldo a Realizar (a-c)
			Valor (b)	(%) (b/a)	Valor (c)	(%) (c/a)	
DEDUCAO IPI EXP PMS	-12.720,00	-12.720,00	409,44	-1,67	1.961,71	-15,42	-14.681,71
SUBTOTAL DAS RECEITAS (I)	56.333.104,83	56.333.104,83	4.793.301,90	5,83	26.251.107,05	64,42	24.732.658,08
SALDOS DE EXERCÍCIOS ANTERIORES (II)					<b>0,00</b>		
SUBTOTAL (III) = (I+II)	56.333.104,83	56.333.104,83	4.793.301,90	5,83	26.251.107,05	64,42	24.732.658,08
DÉFICIT (IV)							
TOTAL (III + IV)	56.333.104,83	56.333.104,83	4.793.301,90	5,83	26.251.107,05	64,42	24.732.658,08



**Gestor** MARCONDES HERBSTER FERRAZ  
**C.P.F.** 103.079.403-06



**Contador** HUGO NAPOLEÃO MACEDO CAROLINO  
**C.P.F.** 632.244.023-34



**Cont.Int.** CICERO LEITE DE MACEDO  
**C.P.F.** 916.917.533-00



**SABOIEIRO**

Continuação

**Relatório Resumido da Execução Orçamentária**  
**Balço Orçamentário - Despesas**  
**Orçamentos Fiscal e Seguridade Social**  
**Novembro/2015 a Outubro/2016**

LRF. Art. 53 inciso II, alíneas "c" - Anexo II

R\$ Unidades

DESPESAS	Dotação Inicial (a)	Créditos Adicionais (b)	Dotação Atualizada (c=a+b)	Empenhada no Bimestre (d)	Empenhada até o Bimestre (e)	Liquidada no Bimestre (f)	Liquidada até o Bimestre (g)	% (h=g/c)	Saldo (i=c-e)
DESPESAS CORRENTES	36.410.454,83	4.039.000,00	40.449.454,83	1.157.752,94	33.296.936,59	4.968.026,98	23.872.537,85	0,59	7.152.518,24
PESSOAL E ENCARGOS	17.040.374,56	3.160.500,00	20.200.874,56	649.000,00	18.403.622,34	3.384.278,10	16.068.695,33	0,80	1.797.252,22
APLICAÇÕES DIRETAS	17.040.374,56	3.160.500,00	20.200.874,56	649.000,00	18.403.622,34	3.384.278,10	16.068.695,33	0,80	1.797.252,22
3.1.90.04.00CONTRATAÇÃO POR TEMPO DETERMIN	130.380,00	-18.000,00	112.380,00	0,00	0,00	0,00	0,00	0,00	112.380,00
3.1.90.11.00VENCIMENTOS E VANT. FIXAS PESS	14.391.174,56	1.647.000,00	16.038.174,56	649.000,00	14.979.700,00	2.799.405,14	13.028.481,87	81,23	1.058.474,56
3.1.90.13.00OBRIGAÇÕES PATRONAIS	2.502.920,00	1.541.500,00	4.044.420,00	0,00	3.420.262,34	584.872,96	3.036.553,46	75,08	624.157,66
3.1.90.14.00DIARIAS CIVIL	15.900,00	-10.000,00	5.900,00	0,00	3.660,00	0,00	3.660,00	62,03	2.240,00
JUROS E ENCARGOS DA	53.000,00	215.000,00	268.000,00	0,00	265.500,00	40.946,74	206.626,22	0,77	2.500,00
APLICAÇÕES DIRETAS	53.000,00	215.000,00	268.000,00	0,00	265.500,00	40.946,74	206.626,22	0,77	2.500,00
3.2.90.22.00OUTROS ENCARG. SOBRE A DÍV. PO	53.000,00	215.000,00	268.000,00	0,00	265.500,00	40.946,74	206.626,22	77,10	2.500,00
OUTRAS DESPESAS CORR	19.317.080,27	663.500,00	19.980.580,27	508.752,94	14.627.814,25	1.542.802,14	7.597.216,30	0,38	5.352.766,02
APLICAÇÕES DIRETAS	19.317.080,27	663.500,00	19.980.580,27	508.752,94	14.627.814,25	1.542.802,14	7.597.216,30	0,38	5.352.766,02
3.3.90.14.00DIÁRIAS - CIVIL	87.500,00	-11.300,00	76.200,00	3.310,00	18.360,00	3.310,00	18.360,00	24,09	57.840,00
3.3.90.30.00MATERIAL DE CONSUMO	5.439.770,00	434.000,00	5.873.770,00	18.649,70	4.627.683,87	473.775,32	2.040.119,80	34,73	1.246.086,13
3.3.90.31.00PREMIAÇÕES CULT.ART.CIENT.DESP	9.540,00	0,00	9.540,00	0,00	0,00	0,00	0,00	0,00	9.540,00
3.3.90.32.00MATERIAL, BEM OU SERVIÇO P/DIS	114.640,00	0,00	114.640,00	0,00	25.595,00	0,00	25.595,00	22,33	89.045,00
3.3.90.33.00PASSAGENS E DESPESAS COM LOCOM	79.480,00	0,00	79.480,00	0,00	5.794,36	0,00	5.794,36	7,29	73.685,64
3.3.90.35.00SERVIÇOS DE CONSULTORIA	36.040,00	0,00	36.040,00	0,00	0,00	0,00	0,00	0,00	36.040,00
3.3.90.36.00OUTROS SERV. DE TERCEIROS PESS	5.876.390,00	-346.000,00	5.530.390,00	184.684,40	3.780.576,86	380.229,92	2.045.048,75	36,98	1.749.813,14
3.3.90.39.00OUTROS SERV. DE TERC. PESSOA J	6.638.220,27	676.000,00	7.314.220,27	189.120,35	5.521.953,62	603.849,98	2.937.619,92	40,16	1.792.266,65
3.3.90.47.00OBRIGAÇÕES TRIBUTÁRIAS E CONTR	203.520,00	0,00	203.520,00	0,00	163.432,50	24.825,92	140.260,43	68,92	40.087,50
3.3.90.48.00OUTROS AUX. FINAN. A PESSOAS F	106.000,00	-54.000,00	52.000,00	0,00	0,00	0,00	0,00	0,00	52.000,00
3.3.90.91.00SENTENÇAS JUDICIAIS	646.600,00	-60.000,00	586.600,00	112.988,49	412.988,49	56.811,00	312.988,49	53,36	173.611,51
3.3.90.92.00DESPESAS DE EXERCÍCIOS ANTERIO	79.380,00	24.800,00	104.180,00	0,00	71.429,55	0,00	71.429,55	68,56	32.750,45
DESPESAS DE CAPITAL	19.358.650,00	-4.039.000,00	15.319.650,00	7.394,48	1.702.081,88	127.019,55	722.682,35	0,05	13.617.568,12
INVESTIMENTOS	18.648.450,00	-3.977.000,00	14.671.450,00	7.394,48	1.164.023,98	59.694,08	382.342,25	0,03	13.507.426,02
APLICAÇÕES DIRETAS	18.648.450,00	-3.977.000,00	14.671.450,00	7.394,48	1.164.023,98	59.694,08	382.342,25	0,03	13.507.426,02
4.4.90.51.00OBRAS E INSTALAÇÕES	17.051.960,00	-3.035.600,00	14.016.360,00	0,00	1.109.301,02	52.299,60	332.051,59	2,37	12.907.058,98
4.4.90.52.00EQUIPAMENTOS E MATERIAL PERMAN	1.589.070,00	-954.400,00	634.670,00	7.394,48	40.722,96	7.394,48	36.290,66	5,72	593.947,04

**SABOIEIRO**

Continuação

**Relatório Resumido da Execução Orçamentária  
Balanço Orçamentário - Despesas  
Orçamentos Fiscal e Seguridade Social  
Novembro/2015 a Outubro/2016**

LRF. Art. 53 inciso II, alíneas "c" - Anexo II

R\$ Unidades

DESPESAS	Dotação Inicial (a)	Créditos Adicionais (b)	Dotação Atualizada (c=a+b)	Empenhada no Bimestre (d)	Empenhada até o Bimestre (e)	Liquidada no Bimestre (f)	Liquidada até o Bimestre (g)	% (h=g/c)	Saldo (i=c-e)
4.4.90.61.00AQUISIÇÃO DE IMÓVEIS	6.360,00	13.000,00	19.360,00	0,00	14.000,00	0,00	14.000,00	72,31	5.360,00
4.4.91.61.00AQUISISAO DE IMOVEIS	1.060,00	0,00	1.060,00	0,00	0,00	0,00	0,00	0,00	1.060,00
INVERSÕES FINANCEIRA	53.000,00	-52.000,00	1.000,00	0,00	0,00	0,00	0,00	0,00	1.000,00
APLICAÇÕES DIRETAS	53.000,00	-52.000,00	1.000,00	0,00	0,00	0,00	0,00	0,00	1.000,00
4.5.90.61.00AQUISIÇÃO DE IMÓVEIS	53.000,00	-52.000,00	1.000,00	0,00	0,00	0,00	0,00	0,00	1.000,00
AMORTIZAÇÃO DA DÍVID	657.200,00	-10.000,00	647.200,00	0,00	538.057,90	67.325,47	340.340,10	0,53	109.142,10
APLICAÇÕES DIRETAS	657.200,00	-10.000,00	647.200,00	0,00	538.057,90	67.325,47	340.340,10	0,53	109.142,10
4.6.90.71.00PRINCIPAL DA DÍVIDA CONTRATUAL	657.200,00	-10.000,00	647.200,00	0,00	538.057,90	67.325,47	340.340,10	52,59	109.142,10
RESERVA DE CONTINGÊN	564.000,00	0,00	564.000,00	0,00	0,00	0,00	0,00	0,00	564.000,00
RESERVA DE CONTINGÊN	564.000,00	0,00	564.000,00	0,00	0,00	0,00	0,00	0,00	564.000,00
RESERVA DE CONTINGÊN	564.000,00	0,00	564.000,00	0,00	0,00	0,00	0,00	0,00	564.000,00
9.9.99.99.99RESERVA DE CONTINGENCIA	564.000,00	0,00	564.000,00	0,00	0,00	0,00	0,00	0,00	564.000,00
<b>SUBTOTAL DAS DESPESAS(I)</b>	<b>56.333.104,83</b>	<b>0,00</b>	<b>56.333.104,83</b>	<b>1.165.147,42</b>	<b>34.999.018,47</b>	<b>5.095.046,53</b>	<b>24.595.220,20</b>	<b>0,44</b>	<b>34.999.018,47</b>
<b>SUPERÁVIT (II)</b>							<b>1.655.886,85</b>		
<b>TOTAL (I+II)</b>	<b>56.333.104,83</b>	<b>0,00</b>	<b>56.333.104,83</b>	<b>1.165.147,42</b>	<b>34.999.018,47</b>	<b>5.095.046,53</b>	<b>26.251.107,05</b>	<b>0,44</b>	<b>34.999.018,47</b>

*Marcos Ferraz*

Gestor **MARCONDES HERBSTER FERRAZ**  
C.P.F. 103.079.403-06

*Hugo Napoleão Macedo Carolino*

Contador **HUGO NAPOLEÃO MACEDO CAROLINO**  
C.P.F. 632.244.023-34

*Cicero Leite de Macedo*

Cont.Int. **CICERO LEITE DE MACEDO**  
C.P.F. 916.917.533-00



## SABOEIRO

Continuação

Relatório Resumido da Execução Orçamentária  
 Demonstrativo da Execução das Despesas por Função/Subfunção  
 Orçamentos Fiscal e Seguridade Social  
 Janeiro a Outubro de 2016/Bimestre Setembro-Outubro

LRF. Art. 53 inciso II, alíneas "c" - Anexo II

R\$ Unidades

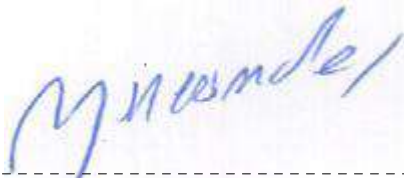
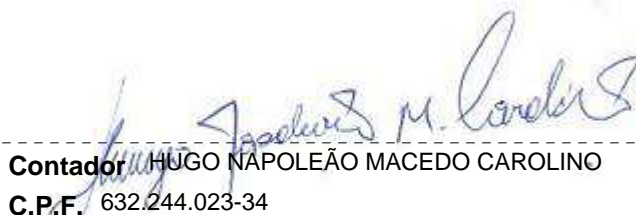
Descrição	Dotação Inicial	Dotação Atualizada (a)	Empenhada no Bimestre (b)	Empenhada até o Bimestre (c)	Liquidada no Bimestre (d)	Liquidada até o Bimestre (e)	% e/te	% e/a	Saldo (c-e)
17 SANEAMENTO	2.412.000,00	2.412.000,00	0,00	0,00	0,00	0,00	0,00	0,00	2.412.000,00
17512 SANEAMENTO BASICO URBANO	2.412.000,00	2.412.000,00	0,00	0,00	0,00	0,00	0,00	0,00	2.412.000,00
18 GESTCO AMBIENTAL	953.630,27	1.147.630,27	28.560,00	600.652,76	107.030,00	403.293,33	67,14	44,62	546.977,51
18542 CONTROLE AMBIENTAL	709.830,27	903.830,27	28.560,00	600.652,76	107.030,00	403.293,33	67,14	44,62	303.177,51
18544 RECURSOS HIDRICOS	243.800,00	243.800,00	0,00	0,00	0,00	0,00	0,00	0,00	243.800,00
20 AGRICULTURA	1.438.260,00	1.408.260,00	2.814,73	248.555,78	22.054,73	172.714,11	161,59	27,46	1.159.704,22
20122 ADMINISTRACAO GERAL	582.660,00	582.660,00	2.814,73	197.440,78	22.054,73	121.599,11	61,59	20,87	385.219,22
20601 PROMOCAO DA PRODUCAO VEGETAL	50.000,00	50.000,00	0,00	0,00	0,00	0,00	0,00	0,00	50.000,00
20606 EXTENSÃO RURAL	805.600,00	775.600,00	0,00	51.115,00	0,00	51.115,00	100,00	6,59	724.485,00
25 ENERGIA	636.000,00	636.000,00	0,00	0,00	0,00	0,00	0,00	0,00	636.000,00
25751 CONSERVACAO DE ENERGIA	636.000,00	636.000,00	0,00	0,00	0,00	0,00	0,00	0,00	636.000,00
26 TRANSPORTE	1.672.000,00	1.672.000,00	0,00	0,00	0,00	0,00	0,00	0,00	1.672.000,00
26782 TRANSPORTE RODOVIARIO	1.672.000,00	1.672.000,00	0,00	0,00	0,00	0,00	0,00	0,00	1.672.000,00
27 DESPORTO E LAZER	3.045.380,00	3.045.380,00	0,00	0,00	0,00	0,00	0,00	0,00	3.045.380,00
27812 DESPORTO COMUNITARIO	3.045.380,00	3.045.380,00	0,00	0,00	0,00	0,00	0,00	0,00	3.045.380,00
28 ENCARGOS ESPECIAIS	858.600,00	1.073.600,00	0,00	966.990,40	133.098,13	687.226,75	153,89	143,21	106.609,60
28843 SERVICO DA DIVIDA INTERNA	689.000,00	904.000,00	0,00	803.557,90	108.272,21	546.966,32	68,07	60,51	100.442,10
28846 OUTROS ENCARGOS ESPECIAIS	169.600,00	169.600,00	0,00	163.432,50	24.825,92	140.260,43	85,82	82,70	6.167,50
99 RESERVA DE CONTINGENCIA	564.000,00	564.000,00	0,00	0,00	0,00	0,00	0,00	0,00	564.000,00
99999 RESERVA DE CONTINGENCIA	564.000,00	564.000,00	0,00	0,00	0,00	0,00	0,00	0,00	564.000,00
<b>Total :</b>	56.333.104,83	56.333.104,83	1.165.147,42	34.999.018,47	5.095.046,53	24.595.220,20	70,27	43,66	21.334.086,36

Relatório Resumido da Execução Orçamentária  
 Demonstrativo da Execução das Despesas por Função/Subfunção  
 Orçamentos Fiscal e Seguridade Social  
 Janeiro a Outubro de 2016/Bimestre Setembro-Outubro

LRF. Art. 53 inciso II, alíneas "c" - Anexo II

R\$ Unidades

Descrição	Dotação	Dotação	Empenhada	Empenhada	Liquidada	Liquidada	%	%	Saldo
	Inicial	Atualizada	no Bimestre	até o Bimestre	no Bimestre	até o Bimestre			
		(a)	(b)	(c)	(d)	(e)	e/te	e/a	(c-e)


**Gestor** MARCONDES HERBSTER FERRAZ**C.P.F.** 103.079.403-06

**Contador** HUGO NAPOLEÃO MACEDO CAROLINO**C.P.F.** 632.244.023-34

**Cont.Int.** CICERO LEITE DE MACEDO**C.P.F.** 916.917.533-00

**SABOIRO**

Relatório Resumido da Execução Orçamentária

**Dem.das Receitas e Despesas com Manut.e Desenv.do Ensino**

Orçamentos Fiscal e Seguridade Social

Janeiro/2016 a Outubro/2016

LEI 9.394/96 - Art. 72. Anexo X

R\$ Milhares

RECEITAS	Previsão Inicial	Previsão Atualizada (a)	RECEITAS REALIZADAS		% (b/a)
			No Bimestre	Jan a Out/ 2016 (b)	
<b>RECEITA DE RESULTANTE DE IMPOSTOS (I)</b>	<b>1.722.500,00</b>	<b>1.722.500,00</b>	<b>27.526,62</b>	<b>184.704,19</b>	<b>110,22</b>
Receitas Impostos	1.722.500,00	1.722.500,00	27.526,62	184.704,19	129,27
<b>Receitas de Transferencias (III)</b>	<b>12.963.800,00</b>	<b>12.963.800,00</b>	<b>2.405.902,16</b>	<b>13.373.353,25</b>	<b>108,90</b>
Dedução da Rec. p/form.do FUNDEB(II)	2.582.160,00	2.582.160,00	478.830,94	2.193.489,58	104,78
Outras Receitas de Transferencias					
( - ) Transferencias Constituicoes Legais					
Transf. MULTIGOVERNAMENTAIS DO FUNDEB (IV)	8.302.000,00	8.302.000,00	1.469.611,53	8.495.790,26	126,16
<b>TOTAL DAS RECEITAS (V) = (I + III - II)</b>	<b>12.104.140,00</b>	<b>12.104.140,00</b>	<b>1.954.597,84</b>	<b>11.364.567,86</b>	<b>82,12</b>
DESPESAS COM MANUT. E DESENVOLVIMENTO DO ENSINO POR VINCULAÇÃO	Dotação Inicial	Dotação Atualizada (c)	DESPESAS LIQUIDADAS		% (d/c)
			No Bimestre	Jan a Out/ 2016 (b)	
VINC.AS RECEITAS RESULT. DE IMPOSTOS (VI)	1.722.500,00	1.722.500,00	27.526,62	184.704,19	0,02
Despesas com Ensino Fundamental (VII)	0,00	0,00	0,00	0,00	0,00
Outras Despesas do Ensino	0,00	0,00	0,00	0,00	0,00
VINC.AO FUNDEB NO ENSINO FUNDAMENTAL (VIII)	8.329.560,00	8.329.560,00	1.601.845,18	8.009.225,90	0,00
Remuneracao dos Prof. do Magisterio	5.885.100,00	5.885.100,00	1.190.743,78	5.953.718,91	0,20
Outras Despesas do Ensino Fundamental	2.444.460,00	2.444.460,00	411.101,40	2.055.506,99	0,17
<b>TOTAL DAS DESPESAS COM ENSINO (X)</b>	<b>10.052.060,00</b>	<b>10.052.060,00</b>	<b>1.629.371,80</b>	<b>8.193.930,09</b>	<b>0,16</b>
<b>TOTAL DAS DEDUÇÕES DAS DESPESAS COM ENSINO</b>				<b>2.193.489,58</b>	
<b>PERDA/GANHO NAS TRANSFERENCIAS DO FUNDEF (XI) = (II-IV)</b>				<b>6.302.300,68</b>	
<b>TOTAL CONSIDERADO P/ FINS LIMITE CONSTITUCIONAL (XII) = (VI) + (VIII) + (XI)</b>				<b>14.496.230,77</b>	

**SABOIRO**  
 Relatório Resumido da Execução Orçamentária  
**Dem.das Receitas e Despesas com Manut.e Desenv.do Ensino**  
 Orçamentos Fiscal e Seguridade Social  
 Janeiro/2016 a Outubro/2016

LEI 9.394/96 - Art. 72. Anexo X

R\$ Milhares

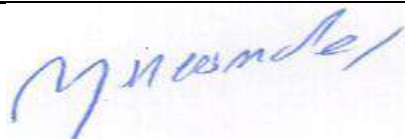
TABELA DE CUMPRIMENTO DOS LIMITES CONSTITUCIONAIS

Jan a Out/ 2016 (b)

MÍNIMO DE 25% / 18% DAS RECEITAS RESULTANTES DE IMPOSTOS NA MANUTENÇÃO E DESENVOLVIMENTO DO ENSINO (XII / I) CAPUT DO ARTIGO 212 DA CF/88	31,01
MÍNIMO DE 60% / 30% DAS DESPESAS COM MDE NO ENSINO FUNDAMENTAL [(VII + VIII)*25%] <CAPUT/ § 6º> DO ARTIGO 212 DA CF/88	24,19
MÍNIMO 60% DO FUNDEB NA REMUNERAÇÃO DO MAGISTÉRIO ENSINO FUNDAMENTAL (IX / VIII) § 5º DO ARTIGO 60 DO ADCT DA CF/88	70,08

DESPESAS TOTAIS COM MANUTENÇÃO E DESENV. DO ENSINO EM RELAÇÃO AO TOTAL DAS RECEITAS CORRESPONDENTES (X / V)

DESPESAS COM MANUT. E DESENV. DO ENSINO POR SUBFUNÇÃO	Dotação Inicial	Dotação Atualizada (c)	DESPESAS LIQUIDADAS		% (d/c)
			No Bimestre	Jan a Out/ 2016 (b)	
ENSINO FUNDAMENTAL	11.955.520,00	12.974.920,00	1.984.741,00	8.885.641,92	
ENSINO MEDIO	15.900,00	15.900,00	0,00	0,00	
EDUCAÇÃO INFANTIL	662.500,00	747.500,00	29.349,94	146.383,35	
EDUCAÇÃO JOVENS E ADULTOS	81.620,00	81.620,00	0,00	0,00	
OUTRAS SUBFUNCOES	2.766.500,00	2.481.500,00	337.910,62	1.664.354,80	
<b>TOTAL DAS DESPESAS</b>	<b>15.482.040,00</b>	<b>16.301.440,00</b>	<b>2.352.001,56</b>	<b>10.696.380,07</b>	



Gestor: MARCONDES HERBSTER FERRAZ  
 CPF: 103.079.403-06



Contador: HUGO NAPOLEÃO MACEDO CAROLINO  
 C.P.F. 632.224.023-34



Cont.Int.: CICERO LEITE DE MACEDO  
 CPF: 916.917.533-00

**SABOIRO**

Continuação

Relatório Resumido da Execução Orçamentária  
**Demonstrativo do Resultado Primário**  
 Orçamentos Fiscal e Seguridade Social  
 Janeiro a Outubro /2016 - Bimestre Set/Out

LRF. Art. 53 inciso III - Anexo IV

R\$ Unidades

RECEITAS FISCAIS	UG	Previsão atualizada 2016	RECEITAS REALIZADAS		
			No Bimestre	Até o Bimestre Exerc. Anterior	
<b>RECEITAS CORRENTES</b>		<b>44.900.584,00</b>	<b>5.274.482,17</b>	<b>28.925.531,67</b>	<b>26.998.144,61</b>
<b>RECEITA TRIBUTARIA</b>		<b>1.786.100,00</b>	<b>27.526,62</b>	<b>205.249,67</b>	<b>200.921,75</b>
<b>IMPOSTOS</b>		<b>1.722.500,00</b>	<b>27.526,62</b>	<b>184.704,19</b>	<b>184.303,44</b>
IMP. S/ A PROPRIEDADE PREDIAL TERRITORIA	PMS	84.800,00	0,00	0,00	898,36
IRRF - IMPOSTO DE RENDA RETIDO NAS FONTE	PMS	424.000,00	5.570,71	43.610,47	52.453,96
IMPOSTO DE RENDA RETIDO NAS FONTES SOBRE	PMS	318.000,00	6.294,17	25.911,41	42.644,39
IMPOSTO S/ TRANSMISSAO INTER VIVOS DE BE	PMS	47.700,00	0,00	1.704,96	19.408,41
ISS-IMPOSTO SOBRE SERVICOS DE QUALQUER N	PMS	848.000,00	15.661,74	113.477,35	68.898,32
<b>TAXAS</b>		<b>63.600,00</b>	<b>0,00</b>	<b>20.545,48</b>	<b>16.618,31</b>
TAXAS	PMS	10.600,00	0,00	0,00	0,00
TAXA DE LICENCIAMENTO, CONTR.FISCAL.MAT.	PMS	10.600,00	0,00	1.610,36	0,00
TAXA DE LICENCA PARA EXECUCAO DE OBRAS	PMS	15.900,00	0,00	0,00	369,60
OUTRAS TAXAS PELO EXERCICIO DO PODER DE	PMS	15.900,00	0,00	18.935,12	16.248,71
OUTRAS TAXAS PELA PRESTACAO DE SERVICOS	PMS	10.600,00	0,00	0,00	0,00
<b>RECEITAS DE CONTRIBUICOES</b>		<b>265.000,00</b>	<b>59.076,21</b>	<b>209.433,46</b>	<b>267.873,23</b>
<b>CONTRIBUICAO PARA CUSTEIO DE ILUMINACAO</b>		<b>265.000,00</b>	<b>59.076,21</b>	<b>209.433,46</b>	<b>267.873,23</b>
RECEITA DE ILUMINACAO PUBLICA	PMS	265.000,00	59.076,21	209.433,46	267.873,23
<b>RECEITA PATRIMONIAL</b>		<b>274.160,00</b>	<b>46.901,36</b>	<b>132.787,98</b>	<b>0,00</b>
<b>RECEITAS IMOBILIARIAS</b>		<b>5.300,00</b>	<b>0,00</b>	<b>0,00</b>	<b>0,00</b>
OUTRAS RECEITAS IMOBILIARIAS	PMS	5.300,00	0,00	0,00	0,00
<b>RECEITAS DE VALORES MOBILIARIOS</b>		<b>263.560,00</b>	<b>46.901,36</b>	<b>132.787,98</b>	<b>0,00</b>
RENDIMENTOS DE APLICACOES FINANCEIRAS.	PMS	100.700,00	8.309,84	47.413,21	0,00
RENDIMENTOS DE APLICACOES FINANCEIRAS.	FME	50.000,00	36.041,50	63.156,50	0,00
RENDIMENTOS DE APLICACOES FINANCEIRAS.	FMS	80.000,00	1.474,16	9.060,23	0,00
RENDIMENTOS DE APLICACOES FINANCEIRAS	FMAS	15.900,00	997,72	12.758,92	0,00
RENDIMENTOS DE APLICACOES FINANCEIRAS	FUNDEB	16.960,00	78,14	399,12	0,00
<b>OUTRAS RECEITAS PATRIMONIAIS</b>		<b>5.300,00</b>	<b>0,00</b>	<b>0,00</b>	<b>0,00</b>
OUTRAS RECEITAS PATRIMONIAIS	PMS	5.300,00	0,00	0,00	0,00



**SABOIRO**

Continuação

Relatório Resumido da Execução Orçamentária  
**Demonstrativo do Resultado Primário**  
 Orçamentos Fiscal e Seguridade Social  
 Janeiro a Outubro /2016 - Bimestre Set/Out

LRF. Art. 53 inciso III - Anexo IV

R\$ Unidades

RECEITAS FISCAIS	UG	Previsão atualizada 2016	RECEITAS REALIZADAS		
			No Bimestre	Até o Bimestre Exerc. Anterior	
<b>RECEITA DE SERVICOS</b>		<b>31.800,00</b>	<b>0,00</b>	<b>0,00</b>	<b>0,00</b>
<b>RECEITA DE SERVICOS</b>		<b>31.800,00</b>	<b>0,00</b>	<b>0,00</b>	<b>0,00</b>
SERVICOS DE ILUMINACAO PUBLICA	PMS	31.800,00	0,00	0,00	0,00
<b>TRANSFERENCIAS CORRENTES</b>		<b>42.189.370,00</b>	<b>5.139.793,34</b>	<b>28.359.732,42</b>	<b>26.529.349,63</b>
<b>TRANSFERENCIAS INTERGOVERNAMENTAIS</b>		<b>38.263.381,00</b>	<b>5.050.334,80</b>	<b>27.596.976,47</b>	<b>26.098.610,90</b>
COTA-PARTE DO F.P.M.	PMS	9.010.000,00	1.711.379,33	9.934.699,72	9.937.807,74
FPM - EMC 84/2014 EMENDA CONSTITUCIONAL	PMS	317.150,00	0,00	405.830,33	142.436,37
COTA-PARTE DO I.P.T.R.	PMS	53.000,00	2.738,48	4.306,31	4.313,99
COTA-PARTE DO FUNDO ESPECIAL DO PETRÀLEO	PMS	84.800,00	21.262,62	92.527,38	113.297,87
TRANSFERENCIAS DE RECURSOS DO SUS - REPA	FMS	5.353.410,00	610.110,75	2.808.593,95	1.977.000,21
TRANSFERENCIAS DO FUNDO NACIONAL DE ASSI	FMAS	1.350.200,00	81.107,49	355.296,94	383.172,83
TRANSFERENCIA DO SALARIO EDUCACAO	FME	371.000,00	75.149,24	402.489,51	418.316,76
TRANSF. DE RECURSOS DO FNDE-PDDE	FME	159.000,00	2.640,00	2.640,00	0,00
TRANSF. RECURSOS PNAE	FME	265.000,00	31.850,00	260.134,00	331.664,00
TRANSF. PROG. TRANSPORTE ESCOLAR	FME	265.000,00	35.621,18	163.529,49	169.466,28
OUTRAS TRANS. RECURSOS FNDE.	FME	564.400,00	141.359,91	349.379,84	293.673,75
COTA PARTE ICMS DESONN. LC 87/96	PMS	31.800,00	2.115,00	10.575,00	12.552,77
DEMAIS TRANSFERENCIAS DA UNIAO	PMS	1.521.507,00	155.867,11	319.698,75	0,00
DEMAIS TRANSFERENCIAS DA UNIAO	FME	318.000,00	18.129,36	252.181,56	0,00
OUTRAS TRANSFERENCIAS DA UNIAO	FMS	2.120.000,00	0,00	81.600,00	0,00
DEMAIS TRANSFERENCIAS DA UNIAO	FMAS	155.800,00	0,00	0,00	0,00
COTA-PARTE DO ICMS	PMS	3.710.000,00	678.956,45	3.244.162,67	3.310.148,11
COTA PARTE DO IPVA	PMS	63.600,00	8.665,56	169.800,45	176.514,21
COTA-PARTE DO IMPOSTO SOBRE PRODUTOS IND	PMS	95.400,00	2.047,34	9.809,10	16.702,52
COTA PARTE DA CONTRI. DE INTERVENCAO DO	PMS	63.600,00	57,45	28.672,70	10.430,46
COTA-PARTE ROYALTIES-COMPEN.FINANC.PELA	PMS	70.574,00	1.666,00	6.362,21	0,00
TRANSFERENCIA DOS ESTADOS - PROARES	PMS	1.655.400,00	0,00	0,00	0,00

## SABOIRO

Continuação

Relatório Resumido da Execução Orçamentária  
 Demonstrativo do Resultado Primário  
 Orçamentos Fiscal e Seguridade Social  
 Janeiro a Outubro /2016 - Bimestre Set/Out

LRF. Art. 53 inciso III - Anexo IV

R\$ Unidades

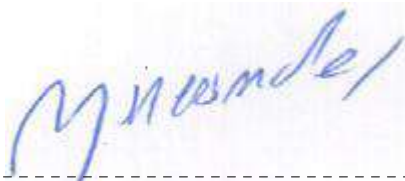
RECEITAS FISCAIS	UG	Previsão atualizada 2016	RECEITAS REALIZADAS		
			No Bimestre	Até o Bimestre Exerc. Anterior	
DEMAIS TRANSFERÊNCIAS DOS ESTADOS	FME	212.000,00	0,00	0,00	0,00
DEMAIS TRANSFERÊNCIAS DOS ESTADOS	FMS	1.749.000,00	0,00	3.033,18	0,00
DEMAIS TRANSFERÊNCIAS DOS ESTADOS	FMAS	401.740,00	0,00	0,00	0,00
COTA PARTE FUNDEB	FUNDEB	5.885.100,00	0,00	0,00	0,00
TRANSFERENCIA DE RECURSOS DA COMPLEMENTA	FUNDEB	2.416.900,00	1.469.611,53	8.495.790,26	8.736.024,55
COTA FUNDEB 60% - ESTADO	FUNDEB	0,00	0,00	195.863,12	65.088,48
<b>TRANSFERENCIAS DE CONVENIOS</b>		<b>3.925.989,00</b>	<b>89.458,54</b>	<b>762.755,95</b>	<b>430.738,73</b>
TRANSFERENCIAS DE CONVENIOS COM A UNIAO	FME	3.180.000,00	0,00	0,00	0,00
TRANSFERENCIA DE CONVENIOS COM O ESTADO	FME	352.980,00	66.878,00	330.573,62	219.595,54
OUTRAS TRANSFERÊNCIAS DE CONVENIOS DA UN	PMS	200.000,00	0,00	0,00	0,00
OUTRAS TRANSFERENCIAS DE CONVENIO DOS ES	PMS	193.009,00	22.580,54	432.182,33	211.143,19
<b>OUTRAS RECEITAS CORRENTES</b>		<b>354.154,00</b>	<b>1.184,64</b>	<b>18.328,14</b>	<b>0,00</b>
<b>INDENIZACOES E RESTITUICOES</b>		<b>236.420,00</b>	<b>981,74</b>	<b>9.702,15</b>	<b>0,00</b>
OUTRAS INDENIZACOES	PMS	2.120,00	0,00	0,00	0,00
OUTRAS RESTITUICOES	PMS	159.000,00	0,00	4.274,89	0,00
OUTRAS RESTITUICOES	FME	15.000,00	0,00	0,00	0,00
OUTRAS RESTITUICOES	FMS	50.000,00	0,00	0,00	0,00
OUTRAS RESTITUICOES - FALTAS	FMAS	5.300,00	0,00	0,00	0,00
FALTAS	FUNDEB	5.000,00	981,74	5.427,26	0,00
<b>RECEITA DA DIVIDA ATIVA</b>		<b>57.134,00</b>	<b>202,90</b>	<b>8.625,99</b>	<b>0,00</b>
RECEITA DA DIVIDA ATIVA TRIBUTARIA - OUT	PMS	5.300,00	0,00	6.259,68	0,00
RECEITA DA DIVIDA ATIVA NAO TRIBUTARIA D	PMS	51.834,00	202,90	2.366,31	0,00
<b>RECEITAS DIVERSAS</b>		<b>60.600,00</b>	<b>0,00</b>	<b>0,00</b>	<b>0,00</b>
OUTRAS RECEITAS (CORRENTES)	PMS	55.000,00	0,00	0,00	0,00
OUTRAS RESTITUICOES - FALTAS	FUNDEB	5.600,00	0,00	0,00	0,00
<b>RECEITAS FISCAIS DE CAPITAL (VI) = (II-III-IV-V)</b>		<b>13.749.678,00</b>	<b>0,00</b>	<b>245,23</b>	<b>0,00</b>
<b>RECEITAS DE CAPITAL</b>		<b>14.014.678,00</b>	<b>0,00</b>	<b>245,23</b>	<b>0,00</b>

Relatório Resumido da Execução Orçamentária  
 Demonstrativo do Resultado Primário  
 Orçamentos Fiscal e Seguridade Social  
 Janeiro a Outubro /2016 - Bimestre Set/Out

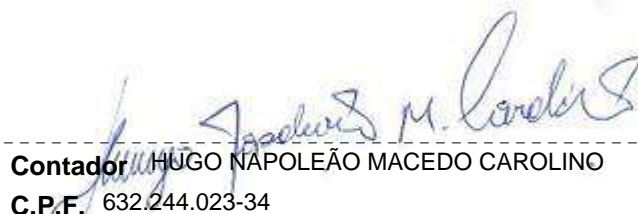
LRF. Art. 53 inciso III - Anexo IV

R\$ Unidades

RECEITAS FISCAIS	UG	Previsão atualizada 2016	RECEITAS REALIZADAS		
			No Bimestre	Até o Bimestre	Até o Bimestre Exerc. Anterior
<b>ALIENACOES DE BENS</b>		<b>349.800,00</b>	<b>0,00</b>	<b>0,00</b>	<b>0,00</b>
<b>ALIENACAO DE BENS MOVEIS</b>		<b>84.800,00</b>	<b>0,00</b>	<b>0,00</b>	<b>0,00</b>
ALIENACAO DE OUTROS BENS MOVEIS	PMS	84.800,00	0,00	0,00	0,00
<b>ALIENACAO DE BENS IMOVEIS</b>		<b>265.000,00</b>	<b>0,00</b>	<b>0,00</b>	<b>0,00</b>
ALIENACAO DE BENS IMOVEIS	PMS	265.000,00	0,00	0,00	0,00
<b>TRANSFERENCIAS DE CAPITAL</b>		<b>13.664.878,00</b>	<b>0,00</b>	<b>245,23</b>	<b>0,00</b>
<b>TRANSFERENCIAS DE CONVENIOS</b>		<b>13.664.878,00</b>	<b>0,00</b>	<b>245,23</b>	<b>0,00</b>
OUTRAS TRANSFERENCIAS DE CONVENIO DA UNI	PMS	5.278.908,00	0,00	245,23	0,00
OUTRAS TRANSFERÊNCIAS DE CONVENIO DA UNI	FME	1.038.800,00	0,00	0,00	0,00
OUTRAS TRANSFERENCIAS DE CONVENIO DA UNI	FMS	1.060.000,00	0,00	0,00	0,00
OUTRAS TRANSFERENCIAS DE CONVENIO DA UNI	FMAS	401.700,00	0,00	0,00	0,00
OUTRAS TRANSFERENCIAS DE CONVENIO DOS ES	PMS	4.500.000,00	0,00	0,00	0,00
OUTRAS TRANSFERENCIAS DE CONVENIO DOS ES	FME	361.300,00	0,00	0,00	0,00
OUTRAS TRANSFERENCIAS DE CONVENIO DOS ES	FMS	1.024.170,00	0,00	0,00	0,00
<b>RECEITAS FISCAIS DE CAPITAL (VI) = (II-III-IV-V)</b>		<b>13.749.678,00</b>	<b>0,00</b>	<b>245,23</b>	<b>0,00</b>
<b>RECEITAS FISCAIS LÍQUIDAS (VII)</b>		<b>56.333.102,00</b>	<b>4.793.301,90</b>	<b>26.251.107,05</b>	<b>24.947.970,28</b>



**Gestor** MARCONDES HERBSTER FERRAZ  
**C.P.F.** 103.079.403-06



**Contador** HUGO NAPOLEÃO MACEDO CAROLINO  
**C.P.F.** 632.244.023-34



**Cont.Int.** CICERO LEITE DE MACEDO  
**C.P.F.** 916.917.533-00

**SABOIRO**

Continuação

Relatório Resumido da Execução Orçamentária  
**Demonstrativo do Resultado Primário**  
 Orçamentos Fiscal e Seguridade Social  
 Janeiro a Outubro /2016 - Bimestre Set/Out

LRF. Art. 53 inciso III - Anexo IV

R\$ Unidades

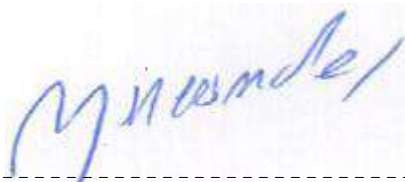
DESPESAS FISCAIS	Dotação atualizada 2016	DESPESAS LIQUIDADAS		
		No Bimestre	Até o Bimestre	Até o Bimestre Exerc.Anterior
<b>DESPESAS</b>				
<b>3.0.00.00.00 DESPESAS CORRENTES</b>	<b>40.449.454,83</b>	<b>4.968.026,98</b>	<b>23.872.537,85</b>	<b>33.379.050,24</b>
<b>3.1.00.00.00 PESSOAL E ENCARGOS SOCIAIS</b>	<b>20.200.874,56</b>	<b>3.384.278,10</b>	<b>16.068.695,33</b>	<b>16.033.930,90</b>
<b>3.1.90.00.00 APLICAÇÕES DIRETAS</b>	<b>20.200.874,56</b>	<b>3.384.278,10</b>	<b>16.068.695,33</b>	<b>16.033.930,90</b>
3.1.90.04.00 CONTRATAÇÃO POR TEMPO DETERMINADO	112.380,00	0,00	0,00	0,00
3.1.90.11.00 VENCIMENTOS E VANT. FIXAS PESSOAL CIVIL	16.038.174,56	2.799.405,14	13.028.481,87	12.782.550,00
3.1.90.13.00 OBRIGAÇÕES PATRONAIS	4.044.420,00	584.872,96	3.036.553,46	3.248.680,90
3.1.90.14.00 DIARIAS CIVIL	5.900,00	0,00	3.660,00	2.700,00
<b>3.2.00.00.00 JUROS E ENCARGOS DA DÍVIDA</b>	<b>268.000,00</b>	<b>40.946,74</b>	<b>206.626,22</b>	<b>268.403,85</b>
<b>3.2.90.00.00 APLICAÇÕES DIRETAS</b>	<b>268.000,00</b>	<b>40.946,74</b>	<b>206.626,22</b>	<b>268.403,85</b>
3.2.90.22.00 OUTROS ENCARG. SOBRE A DÍV. POR CONTRA	268.000,00	40.946,74	206.626,22	268.403,85
<b>3.3.00.00.00 OUTRAS DESPESAS CORRENTES</b>	<b>19.980.580,27</b>	<b>1.542.802,14</b>	<b>7.597.216,30</b>	<b>17.076.715,49</b>
<b>3.3.90.00.00 APLICAÇÕES DIRETAS</b>	<b>19.980.580,27</b>	<b>1.542.802,14</b>	<b>7.597.216,30</b>	<b>17.076.715,49</b>
3.3.90.14.00 DIÁRIAS - CIVIL	76.200,00	3.310,00	18.360,00	11.740,00
3.3.90.30.00 MATERIAL DE CONSUMO	5.873.770,00	473.775,32	2.040.119,80	5.973.817,49
3.3.90.31.00 PREMIAÇÕES CULT.ART.CIENT.DESP.E OUTRA	9.540,00	0,00	0,00	0,00
3.3.90.32.00 MATERIAL, BEM OU SERVIÇO P/DISTRIBUICA	114.640,00	0,00	25.595,00	22.130,40
3.3.90.33.00 PASSAGENS E DESPESAS COM LOCOMOÇÃO	79.480,00	0,00	5.794,36	66.438,70
3.3.90.35.00 SERVIÇOS DE CONSULTORIA	36.040,00	0,00	0,00	0,00
3.3.90.36.00 OUTROS SERV. DE TERCEIROS PESSOA FÍSICA	5.530.390,00	380.229,92	2.045.048,75	3.828.760,73
3.3.90.39.00 OUTROS SERV. DE TERC. PESSOA JURÍDICA	7.314.220,27	603.849,98	2.937.619,92	6.337.932,21
3.3.90.47.00 OBRIGAÇÕES TRIBUTÁRIAS E CONTRIBUTIVAS	203.520,00	24.825,92	140.260,43	203.319,56
3.3.90.48.00 OUTROS AUX. FINAN. A PESSOAS FÍSICAS	52.000,00	0,00	0,00	0,00
3.3.90.91.00 SENTENÇAS JUDICIAIS	586.600,00	56.811,00	312.988,49	575.000,00
3.3.90.92.00 DESPESAS DE EXERCÍCIOS ANTERIORES	104.180,00	0,00	71.429,55	57.576,40
<b>4.0.00.00.00 DESPESAS DE CAPITAL</b>	<b>15.319.650,00</b>	<b>127.019,55</b>	<b>722.682,35</b>	<b>854.564,11</b>
<b>4.4.00.00.00 INVESTIMENTOS</b>	<b>14.671.450,00</b>	<b>59.694,08</b>	<b>382.342,25</b>	<b>603.174,75</b>
<b>4.4.90.00.00 APLICAÇÕES DIRETAS</b>	<b>14.671.450,00</b>	<b>59.694,08</b>	<b>382.342,25</b>	<b>603.174,75</b>
4.4.90.51.00 OBRAS E INSTALAÇÕES	14.016.360,00	52.299,60	332.051,59	446.725,00
4.4.90.52.00 EQUIPAMENTOS E MATERIAL PERMANENTE	634.670,00	7.394,48	36.290,66	156.449,75
4.4.90.61.00 AQUISIÇÃO DE IMÓVEIS	19.360,00	0,00	14.000,00	0,00
4.4.91.61.00 AQUISIÇÃO DE IMÓVEIS	1.060,00	0,00	0,00	0,00
<b>4.5.00.00.00 INVERSÕES FINANCEIRAS</b>	<b>1.000,00</b>	<b>0,00</b>	<b>0,00</b>	<b>0,00</b>
<b>4.5.90.00.00 APLICAÇÕES DIRETAS</b>	<b>1.000,00</b>	<b>0,00</b>	<b>0,00</b>	<b>0,00</b>
4.5.90.61.00 AQUISIÇÃO DE IMÓVEIS	1.000,00	0,00	0,00	0,00
<b>4.6.00.00.00 AMORTIZAÇÃO DA DÍVIDA</b>	<b>647.200,00</b>	<b>67.325,47</b>	<b>340.340,10</b>	<b>251.389,36</b>
<b>4.6.90.00.00 APLICAÇÕES DIRETAS</b>	<b>647.200,00</b>	<b>67.325,47</b>	<b>340.340,10</b>	<b>251.389,36</b>
4.6.90.71.00 PRINCIPAL DA DÍVIDA CONTRATUAL RESGATA	647.200,00	67.325,47	340.340,10	251.389,36
<b>9.0.00.00.00 RESERVA DE CONTINGÊNCIA</b>	<b>564.000,00</b>	<b>0,00</b>	<b>0,00</b>	<b>0,00</b>
<b>9.9.00.00.00 RESERVA DE CONTINGÊNCIA</b>	<b>564.000,00</b>	<b>0,00</b>	<b>0,00</b>	<b>0,00</b>

Relatório Resumido da Execução Orçamentária  
 Demonstrativo do Resultado Primário  
 Orçamentos Fiscal e Seguridade Social  
 Janeiro a Outubro /2016 - Bimestre Set/Out

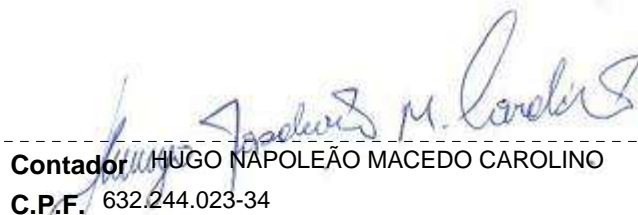
LRF. Art. 53 inciso III - Anexo IV

R\$ Unidades

DESPESAS FISCAIS	Dotação atualizada 2016	DESPESAS LIQUIDADAS	
		No Bimestre	Até o Bimestre Exerc. Anterior
9.9.99.00.00 RESERVA DE CONTINGÊNCIA	564.000,00	0,00	70,20895627821073139E96
9.9.99.99.99 RESERVA DE CONTINGÊNCIA	564.000,00	0,00	0,00
<b>TOTAL DAS DESPESAS</b>	<b>56.333.104,83</b>	<b>5.095.046,53</b>	<b>24.595.220,2</b>
<b>SALDO DE EXERCÍCIO ANTERIOR</b>			<b>1.842.562,83</b>
<b>DESPESAS LIQUIDADAS</b>	<b>56.333.104,83</b>	<b>5.095.046,53</b>	<b>24.595.220,20</b>
<b>RESULTADO FINAL</b>			<b>3.498.449,68</b>



**Gestor** MARCONDES HERBSTER FERRAZ  
**C.P.F.** 103.079.403-06



**Contador** HUGO NAPOLEÃO MACEDO CAROLINO  
**C.P.F.** 632.244.023-34



**Cont.Int.** CICERO LEITE DE MACEDO  
**C.P.F.** 916.917.533-00

**SABOEIRO**

Relatório Resumido da Execução Orçamentária  
**Demonstrativo do Resultado Nominal**  
 Orçamentos Fiscal e Seguridade Social  
 Janeiro a Outubro de 2016 / Bimestre Setembro-Outubro

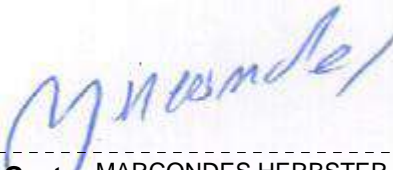
LRF. Art. 53 inciso III - Anexo VI

R\$ Unidades


E S P E C I F I C A C A O	S A L D O		
	Em 31 de Dez 2015 (a)	Em 31 de Ago 2016 (b)	Em 31 de Out 2016 (c)
DIVIDA CONSOLIDADA (I)	0	0	0
DEDUCOES (II)	(23.494.120,90)	6.432.755,04	6.629.172,55
Ativo Disponível	1.842.562,83	1.040.528,83	1.150.093,17
Haveres Financeiros	0	0	0
(-) Restos a Pagar Processados	25.336.683,73	-5.392.226,21	-5.479.079,38
DIVIDA CONSOLIDADA LIQUIDA (III) = (I-II)	0	0	0
RECEITA DE PRIVATIZACOES (IV)	0	0	0
PASSIVOS RECONHECIDOS (V)	0	0	0
DIVIDA FISCAL LIQUIDA (III+IV-V)	0	0	0

E S P E C I F I C A C A O	PERIODO DE REFERENCIA	
	No Bimestre (c - b)	Ate o bimestre (c - a)
RESULTADO NORMATIVO	0	0

FONTE: Balancetes Mensais

  
**Gestor** MARCONDES HERBSTER FERRAZ  
**C.P.F.** 103.079.403-06

  
**Contador** HUGO NAPOLEÃO MACEDO CAROLINO  
**C.P.F.** 632.244.023-34

  
**Cont.Int.** CICERO LEITE DE MACEDO  
**C.P.F.** 916.917.533-00

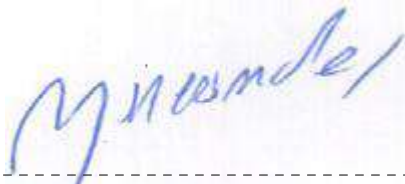
**SABOEIRO**

Relatório Redumido da Execução Orçamentária  
**Demonstrativo dos Restos a Pagar por Poder e Órgão**  
 Orçamentos Fiscal e Seguridade Social  
 Janeiro a Outubro /2016 - Bimestre Setembro-Outubro

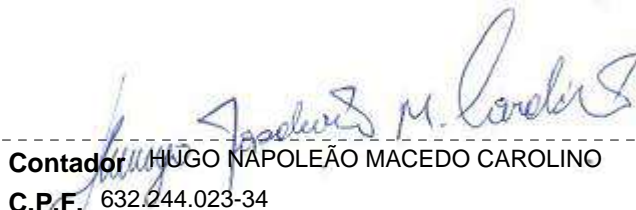
LRF. Art. 53 inciso V - Anexo II

R\$ Unidades

PODER / ÓRGÃO	RESTOS A PAGAR PROCESSADOS					RESTOS A PAGAR NÃO PROCESSADOS			
	INSCRITOS		Cancelados	Pagos	a Pagar	Inscritos	Cancelados	Pagos	a Pagar
	Exercícios Anteriores	Em 2016							
FUNDEB	7.728,76	876.071,85	0,00	574.985,96	3.588.601,83	1.371.399,46	0,00	0,00	1.379.128,22
FUNDO MUNICIPAL DE ASSISTENCIA SOCIAL	426.423,96	171.485,65	0,00	76.510,84	283.174,91	567.988,03	0,00	114.932,92	879.479,07
FUNDO MUNICIPAL DE SAUDE	5.286.958,68	607.171,39	0,00	535.884,56	1.674.129,68	2.900.774,00	0,00	917.838,50	7.269.894,18
FUNDO MUNICIPAL DE EDUCACAO	7.850.850,02	264.470,36	0,00	98.191,55	1.462.806,36	2.791.846,26	0,00	1.132.785,71	9.509.910,57
PREFEITURA MUNICIPAL DE SABOEIRO	10.006.657,13	987.157,34	0,00	573.312,18	1.448.998,17	2.647.760,77	0,00	1.619.447,11	11.034.970,79
CAMARA MUNICIPAL	0,00	0,00	0,00	0,00	0,90	0,00	0,00	0,00	0,00
<b>Total</b>	<b>23.578.618,55</b>	<b>2.906.356,59</b>	<b>0,00</b>	<b>1.858.885,09</b>	<b>8.457.711,85</b>	<b>10.279.768,52</b>	<b>0,00</b>	<b>3.785.004,24</b>	<b>30.073.382,8</b>



**Gestor** MARCONDES HERBSTER FERRAZ  
**C.P.F.** 103.079.403-06



**Contador** HUGO NAPOLEÃO MACEDO CAROLINO  
**C.P.F.** 632.244.023-34



**Cont.Int./Sec.de Finanças**  
 CICERO LEITE DE MACEDO  
**C.P.F.** 916.917.533-00

**SABOEIRO**

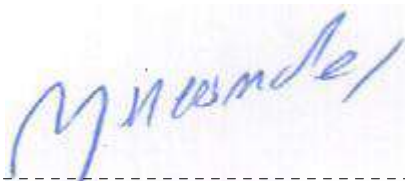
Continuação

Relatório Resumido da Execução Orçamentária  
 Dem. das Receitas de Oper. de Créd. e Despesas de Capital  
 Orçamentos Fiscal e Seguridade Social  
 Janeiro a Outubro /2016 - Bimestre Set/Out

RREO - Anexo XI (LRF, art.53,&amp;1ª Inciso 1

R\$ Unidades

RECEITAS	Previsão atualizada (a)	RECEITAS REALIZADAS até o Bimestre		SALDO A REALIZAR (c) = (a-b)
<b>RECEITAS DE OPERAÇÕES DE CRÉDITOS (I)</b>	<b>0,00</b>		<b>0,00</b>	<b>0,00</b>
<hr/>				
DESPESAS	DOTAÇÃO ATUALIZADA (d)	DESPESAS EXECUTADAS até o Bimestre		SALDO A EXECUTAR (g) = (d) - (e+f)
		LIQUIDADAS (e)	INSCRITAS EM RESTOS A PAGAR NÃO PROCESSADOS (f)	
<b>DESPESAS CAPITAL</b>	<b>0,00</b>	<b>0,00</b>	<b>0,00</b>	<b>0,00</b>
(-) Incentivos Fiscais a Contribuinte				
(-) Incentivos Fiscais a Contribuinte				
(-) Incentivos Fiscais a Contribuinte por Inst.Financeiras				
<b>DESPESAS DE CAPITAL LÍQUIDA (II)</b>	<b>0,00</b>	<b>0,00</b>	<b>0,00</b>	<b>0,00</b>
<b>RESULTADO PARA APURAÇÃO DA REGRA DE OURO (III) = (I-II)</b>	<b>0,00</b>		<b>0,00</b>	<b>0,00</b>



**Gestor** MARCONDES HERBSTER FERRAZ  
**C.P.F.** 103.079.403-06



**Contador** HUGO NAPOLEÃO MACEDO CAROLINO  
**C.P.F.** 632.244.023-34



**Cont.Int.** CICERO LEITE DE MACEDO  
**C.P.F.** 916.917.533-00



Relatório Resumido da Execução Orçamentária  
Dem.da Receitas de Alienação de Ativos e Aplic.dos Recursos  
Orçamentos Fiscal e Seguridade Social  
Janeiro a Outubro /2016 - Bimestre Set/Out

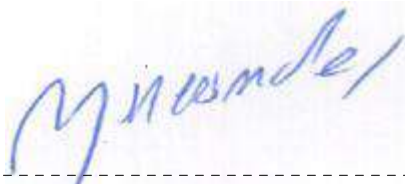
RREO - Anexo XIV (LRF, art.53,&amp;1ª Inciso III)

R\$ 1,00

RECEITAS	Previsão atualizada (a)	RECEITAS REALIZADAS (b)	SALDO A REALIZAR (c) = (a-b)
<b>RECEITAS DE CAPITAL</b>	<b>0,00</b>	<b>0,00</b>	<b>0,00</b>
<b>ALIENAÇÃO DE ATIVOS</b>	<b>0,00</b>	<b>0,00</b>	<b>0,00</b>
Alienação de Bens Móveis	0,00	0,00	0,00
Alienação de Bens Imóveis	0,00	0,00	0,00
<b>TOTAL</b>	<b>0,00</b>	<b>0,00</b>	<b>0,00</b>

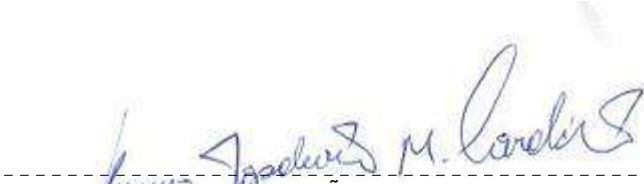
DESPESAS APLICAÇÃO DOS RECURSOS DA ALIENAÇÃO DE ATIVOS	DOTAÇÃO ATUALIZADA (d)	DESPESAS EXECUTADAS até o Bimestre		SALDO A EXECUTAR (g) = (d) - (e+f)
		LIQUIDADAS (e)	INSCRITAS EM RESTOS A PAGAR NÃO PROCESSADOS (f)	
<b>DESPESAS DE CAPITAL</b>	<b>0,00</b>	<b>0,00</b>	<b>0,00</b>	<b>0,00</b>
Investimentos	0,00	0,00	0,00	0,00
Inversões Financeiras	0,00	0,00	0,00	0,00
Amortização da Dívida	0,00	0,00	0,00	0,00
<b>DESPESAS CORRENTES DOS REGIMES DE PREVIDÊNCIAS</b>	<b>0,00</b>	<b>0,00</b>	<b>0,00</b>	<b>0,00</b>
Regime Geral da Previdência Social	0,00	0,00	0,00	0,00
Regime Próprio dos Servidores Públicos	0,00	0,00	0,00	0,00
<b>TOTAL</b>	<b>0,00</b>	<b>0,00</b>	<b>0,00</b>	<b>0,00</b>

SALDO FINANCEIRO A APLICAR	EXEANT (h)	EXEATU (i) = (b) - (e+f)	SALDO ATUAL (j) = (h+i)
	0,00	0,00	0,00



Gestor MARCONDES HERBSTER FERRAZ

C.P.F. 103.079.403-06



Contador HUGO NAPOLEÃO MACEDO CAROLINO

C.P.F. 632.244.023-34



Cont.Int. CICERO LEITE DE MACEDO

C.P.F. 916.917.533-00

GOVERNO MUNICIPAL DE SABOIEIRO  
 RELATÓRIO RESUMIDO DA EXECUÇÃO ORÇAMENTÁRIA  
**DEMONSTRATIVO DAS RECEITAS E DESPESAS PREVIDENCIÁRIAS DO REGIME PRÓPRIO DOS SERVIDORES PÚBLICOS**  
 ORÇAMENTO DA SEGURIDADE SOCIAL  
 5º BIMESTRE DE 2016

RREO - Anexo V (LRF, Art. 53, inciso II)

R\$ 1,00

RECEITAS PREVIDENCIÁRIAS	PREVISÃO INICIAL	PREVISÃO ATUALIZADA	RECEITAS REALIZADAS		
			No Bimestre	Até o Bimestre 5º 2016	Até o Bimestre 5º 2016
RECEITAS PREVIDENCIÁRIAS - RPPS (EXCETO INTRA-ORÇAMENTÁRIAS) (I)					
RECEITAS CORRENTES					
Receita de Contribuições					
Pessoal Civil					
Contribuição de Servidor Ativo Civil					
Contribuição de Servidor Inativo Civil					
Contribuição de Pensionista Civil					
Pessoal Militar					
Contribuição de Militar Ativo					
Contribuição de Militar Inativo					
Contribuição de Pensionista Militar					
Outras Contribuições Previdenciárias					
Compensação Previdenciária entre RGPS e RPPS					
Receita Patrimonial					
Receitas Imobiliárias					
Receitas de Valores Mobiliários					
Outras Receitas Patrimoniais					
Outras Receitas Correntes					
RECEITAS DE CAPITAL					
Alienação de Bens					
Outras Receitas de Capital					
RECEITAS PREVIDENCIÁRIAS - RPPS (EXCETO INTRA-ORÇAMENTÁRIAS) (II)					

SEM MOVIMENTO

GOVERNO MUNICIPAL DE SABOIEIRO  
 RELATÓRIO RESUMIDO DA EXECUÇÃO ORÇAMENTÁRIA  
**DEMONSTRATIVO DAS RECEITAS E DESPESAS PREVIDENCIÁRIAS DO REGIME PRÓPRIO DOS SERVIDORES PÚBLICOS**  
 ORÇAMENTO DA SEGURIDADE SOCIAL  
 5º BIMESTRE DE 2016

REPASSES PREVIDENCIÁRIOS PARA COBERTURA DE DÉFICT - RPPS (III)					
OUTROS APORTES AO RPPS (IV)					
TOTAL DAS RECEITAS PREVIDENCIÁRIAS - RPPS (V) = (I + II + III + IV)					
DESPESAS PREVIDENCIÁRIAS	PREVISÃO INICIAL	PREVISÃO ATUALIZADA	DESPESAS LIQUIDADAS		
			No Bimestre	Até o Bimestre 5º 2016	Até o Bimestre 5º 2016
DESPESAS PREVIDENCIÁRIAS - RPPS (EXCETO INTRA-ORÇAMENTÁRIAS) (VI)					
ADMINISTRAÇÃO					
Despesas Correntes					
Despesas de Capital					
PREVIDÊNCIA SOCIAL					
Pessoal Civil					
Reformas					
Pensões					
Outros Benefícios Previdenciários					
Outras Despesas Previdenciárias					
Compensação Previdenciária de Aposentadorias entre o RPPS e o RGPS					
Compensação Previdenciária de Pensões entre o RPPS e o RGPS					
Demais Despesas Previdenciárias					
DESPESAS PREVIDENCIÁRIAS - RPPS (INTRA-ORÇAMENTÁRIAS) (VII)					
RESERVA DO RPPS (VIII)					
TOTAL DAS DESPESAS PREVIDENCIÁRIAS - RPPS (IX) = (VI + VII + VIII)					
RESULTADO PREVIDENCIÁRIO - RPPS (X) = (V + IX)					
DO DAS DISPONIBILIDADES FINANCEIRAS E INVESTIMENTOS DO R	<MÊS ANTERIOR>			PERÍODO DE REFERÊNCIA	
				2016	2016
Caixa					
Bancos Conta Movimento					
Investimentos					

SEM MOVIMENTO

GOVERNO MUNICIPAL DE SABOIEIRO  
 RELATÓRIO RESUMIDO DA EXECUÇÃO ORÇAMENTÁRIA  
**DEMONSTRATIVO DAS RECEITAS E DESPESAS PREVIDENCIÁRIAS DO REGIME PRÓPRIO DOS SERVIDORES PÚBLICOS**  
 ORÇAMENTO DA SEGURIDADE SOCIAL  
 5º BIMESTRE DE 2016

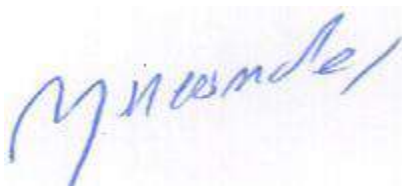
RECEITAS PREVIDENCIÁRIAS INTRA-ORÇAMENTÁRIAS - RPPS	PREVISÃO INICIAL	PREVISÃO ATUALIZADA	RECEITAS REALIZADAS		
			No Bimestre	Até o Bimestre 5º 2016	Até o Bimestre 5º 2016
RECEITA CORRENTES					
Receita de Contribuições					
Pessoal Civil					
Contribuição Patronal de Servidor Ativo Civil					
Contribuição Patronal de Servidor Inativo Civil					
Contribuição Patronal de Pensionista Civil					
Pessoal Militar					
Contribuição Patronal de Militar Ativo					
Contribuição Patronal de Militar Inativo					
Contribuição Patronal de Pensionista Militar					
Outras Contribuições Previdenciárias					
Receita Patrimonial					
Receitas Imobiliárias					
Receitas de Valores Mobiliários					
Outras Receitas Patrimoniais					
Outras Receitas Correntes					
RECEITAS DE CAPITAL					
Alienação de Bens					
Outras Receitas de Capital					
<b>TOTAL DAS RECEITAS PREVIDENCIÁRIAS INTRA-ORÇAMENTÁRIAS</b>					

SEM MOVIMENTO

GOVERNO MUNICIPAL DE SABOIEIRO  
 RELATÓRIO RESUMIDO DA EXECUÇÃO ORÇAMENTÁRIA  
**DEMONSTRATIVO DAS RECEITAS E DESPESAS PREVIDENCIÁRIAS DO REGIME PRÓPRIO DOS SERVIDORES PÚBLICOS**  
 ORÇAMENTO DA SEGURIDADE SOCIAL  
 5º BIMESTRE DE 2016

DESPESAS PREVIDENCIÁRIAS INTRA-ORÇAMENTÁRIAS - RPPS	DOTAÇÃO INICIAL	DOTAÇÃO ATUALIZADA	DESPESAS LIQUIDADAS		
			No Bimestre	Até o Bimestre 5º 2016	Até o 5º Bimestre 2016
ADMINISTRAÇÃO (XIV) Despesas Correntes Despesas de Capital					
<b>TOTAL DAS DESPESAS PREVIDENCIÁRIAS INTRA-ORÇAMENTÁRIAS</b>					

FUNTE:



Gestor: MARCONDES HERBSTER FERRAZ  
 CPF: 103.079.403-06



Contador: HUGO NAPOLEÃO MACEDO CAROLINO  
 CPF: 632.224.023-34



Cont.Int.: CICERO LEITE DE MACEDO  
 CPF: 916.917.533-00

GOVERNO MUNICIPAL DE SABOIEIRO  
RELATÓRIO RESUMIDO DA EXECUÇÃO ORÇAMENTÁRIA  
**DEMONSTRATIVO DAS RECEITAS DE IMPOSTOS LÍQUIDA E DAS DESPESAS PRÓPRIAS COM AÇÕES E SERVIÇOS PÚBLICOS DE SAÚDE**  
ORÇAMENTO FISCAL E DA SEGURIDADE SOCIAL  
5º BIMESTRE DO EXERCÍCIO DE 2016

RREO - Anexo XVI (ADCT, art. 77)

R\$ 1,00

RECEITAS PREVIDENCIÁRIAS	PREVISÃO INICIAL	PREVISÃO ATUALIZADA (a)	RECEITAS REALIZADAS	
			Até o Bimestre (b)	% (b/a)
<b>RECEITAS DE IMPOSTOS LÍQUIDAS E TRANSF. CONSTITUCIONAIS E LEGAIS (I)</b>	<b>14.965.184,99</b>	<b>14.965.184,99</b>	<b>13.970.147,45</b>	
Impostos	1.722.500,00	1.722.500,00	184.704,19	10,72
Multas, Juros de Mora e Outros Encargos dos Impostos			-	
Dívida Ativa dos Impostos	57.134,00	57.134,00	6.259,68	
Multas, Juros de Mora, Atual. Mon. Outros Encar. da Dívida Ativa dos Impostos		-	-	
Receitas de Transferências Constitucionais e Legais	13.185.550,99	13.185.550,99	13.779.183,58	104,50
TRANSFERÊNCIAS DE RECURSOS DO SISTEMA ÚNICO DE SAÚDE - SUS (II)	9.222.410,00	9.222.410,00	2.975.529,24	32,26
RECEITAS DE OPERAÇÕES DE CRÉDITO VINCULADAS À SAÚDE (III)				
OUTRAS RECEITAS ORÇAMENTÁRIAS	34.784.803,84	34.784.803,84	11.986.359,89	34,46
(-) DEDUÇÃO PARA O FUNDEB	2.582.160,00	2.582.160,00	2.674.669,85	103,58
<b>TOTAL</b>	<b>56.333.104,83</b>	<b>56.333.104,83</b>	<b>26.251.107,05</b>	<b>46,60</b>
DESPESAS COM SAÚDE (Por Grupo de Natureza da Despesa)	DOTAÇÃO INICIAL	DOTAÇÃO ATUALIZADA (c)	DESPESAS LIQUIDADAS	
			Até o Bimestre (d)	% (d/c)
<b>DESPESAS CORRENTES</b>	<b>9.970.310,00</b>	<b>10.441.310,00</b>	<b>5.799.447,06</b>	<b>123,04</b>
Pessoal e Encargos Sociais	3.123.120,00	4.023.120,00	3.523.455,74	87,58
Juros e Encargos da Dívida	-	-		
Outras Despesas Correntes	6.847.190,00	6.418.190,00	2.275.991,32	35,46
<b>DESPESA DE CAPITAL</b>	<b>1.529.870,00</b>	<b>889.870,00</b>	<b>85.801,58</b>	<b>9,65</b>
Investimentos	1.519.270,00	889.270,00	85.801,58	9,65
Inversões Financeiras				
Amortização da Dívida	10.600,00	600,00	-	
<b>TOTAL (IV)</b>	<b>11.500.180,00</b>	<b>11.331.180,00</b>	<b>5.885.248,64</b>	<b>132,69</b>

GOVERNO MUNICIPAL DE SABOEIRO  
 RELATÓRIO RESUMIDO DA EXECUÇÃO ORÇAMENTÁRIA  
**DEMONSTRATIVO DAS RECEITAS DE IMPOSTOS LÍQUIDA E DAS DESPESAS PRÓPRIAS COM AÇÕES E SERVIÇOS PÚBLICOS DE SAÚDE**  
 ORÇAMENTO FISCAL E DA SEGURIDADE SOCIAL  
 5º BIMESTRE DO EXERCÍCIO DE 2016

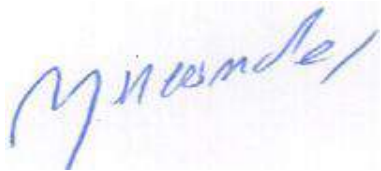
DESPESAS PRÓPRIAS COM AÇÕES E SERV. PÚBLICOS DE SAÚDE	DOTAÇÃO INICIAL	DOTAÇÃO ATUALIZADA	DESPESAS LIQUIDADAS	
			Até o Bimestre (e)	% (e)/despesas com saúde
DESPESAS COM SAÚDE	11.500.180,00	11.331.180,00	5.885.248,64	1,54
(+) RESTOS A PAGAR INSCRITOS EM EXERCÍCIO ANTERIORES LIQUIDADOS NO EXERCÍCIO			902.750,64	
(-) DESPESAS COM INATIVOS E PENSIONISTAS				
(-) DESPESAS CUSTEADAS COM OUT. RECURSOS DEST. À SAÚDE	9.222.410,00	9.222.410,00	2.975.529,24	78,05
Recursos de Transferências do Sistemas Único de Saúde - SUS				
Recursos de Operações de Crédito				
Outros Recursos				
(-) RESTOS A PAGAR INSCRITOS NO EXERCÍCIO SEM DISPONIBILIDADE FINANCEIRA DE RECURSOS PRÓPRIOS VINCULADOS			-	-
<b>TOTAL DESPESAS PRÓPRIAS COM AÇÕES E SERV. PÚBL. DE SAÚDE (V)</b>	<b>2.277.770,00</b>	<b>2.108.770,00</b>	<b>3.812.470,04</b>	<b>27,29</b>

SALDO DAS DISPONIBILIDADES FINANCEIRAS E INVESTIMENTOS DO RPPS	RESTOS A PAGAR INSCRITOS COM DISPONIBILIDADE FINANCEIRA DE RECURSOS PRÓPRIOS VINCULADOS	
	Inscritos em Exercícios Anteriores	Cancelados Em 2016(VI)
RESTOS A PAGAR DE DESPESAS PRÓPRIAS COM AÇÕES E SERVIÇOS PÚBLICOS DE SAÚDE	-	-

GOVERNO MUNICIPAL DE SABOIEIRO  
 RELATÓRIO RESUMIDO DA EXECUÇÃO ORÇAMENTÁRIA  
**DEMONSTRATIVO DAS RECEITAS DE IMPOSTOS LÍQUIDA E DAS DESPESAS PRÓPRIAS COM AÇÕES E SERVIÇOS PÚBLICOS DE SAÚDE**  
 ORÇAMENTO FISCAL E DA SEGURIDADE SOCIAL  
 5º BIMESTRE DO EXERCÍCIO DE 2016

PARTICIPAÇÃO DAS DESPESAS COM AÇÕES E SERVIÇOS PÚBLICOS DE SAÚDE NA RECEITA DE IMPOSTOS LÍQUIDA E TRANSFERÊNCIAS CONSTITUCIONAIS E LEGAIS - LIMITE CONSTITUCIONAL $\leq \frac{(V - VI)}{I}$				
DESPESAS COM SAÚDE (Por Subfunção)	DOTAÇÃO INICIAL	DOTAÇÃO ATUALIZADA	DESPESAS LIQUIDADAS	
			Até o Bimestre (i)	% (i/total i)
Atenção Básica	9.012.260,00	9.301.260,00	5.386.557,64	91,53
Assistência Hospitalar e Ambulatorial	1.860.400,00	1.692.400,00	498.691,00	8,47
Suporte Profilático e Terapêutico	-	-	-	-
Vigilância Sanitária	-	-	-	-
Vigilância Epidemiológica	627.520,00	337.520,00	-	-
Alimentação e Nutrição	-	-	-	-
Outras Subfunções	-	-	-	-
<b>TOTAL</b>	<b>11.500.180,00</b>	<b>11.331.180,00</b>	<b>5.885.248,64</b>	<b>100,00</b>

FONTE:



Gestor: MARCONDES HERBSTER FERRAZ  
 CPF: 103.079.403-06



Contador: LEONARDO JOSE MACEDO  
 CPF: 246.015.433-04



Cont.Int.: CICERO LEITE DE MACEDO  
 CPF: 916.917.533-00



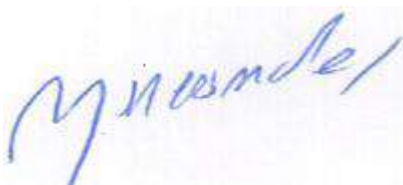
GOVERNO MUNICIPAL DE SABOIEIRO  
 RELATÓRIO RESUMIDO DA EXECUÇÃO ORÇAMENTÁRIA  
 DEMONSTRATIVO DA PROJEÇÃO ATUARIAL DO REGIME PRÓPRIO DE PREVIDÊNCIA SOCIAL DOS SERVIDORES PÚBLICOS  
 ORÇAMENTO DA SEGURIDADE SOCIAL  
 5º BIMESTRE DO EXERCÍCIO 2016

RREO - AnexoXIII (LRF, Art. 53, § 1º, inciso II)

R\$ 1,00

EXERCÍCIO	RECEITAS PREVIDENCIÁRIAS (a)	RECEITAS PREVIDENCIÁRIAS (b)	RESULTADO PREVIDENCIÁRIO (c) = (a + b)	SALDO FINANCEIRO DO EXERCÍCIO (d) = ("d" exercício anterior) + (c)
	<div style="font-size: 4em; font-weight: bold; letter-spacing: 0.5em;">SEM MOVIMENTO</div> <p>O MUNICIPIO NÃO POSSUI REGIME PRÓPRIO DE PREVIDENCIA</p>			

FONTES:



Gestor: MARCONDES HERBSTER FERRAZ  
 CPF: 103.079.403-06



Contador: HUGO NAPOLEÃO MACEDO CAROLINO  
 CPF: 632.224.023-34



Cont.Int.: CICERO LEITE DE MACEDO  
 CPF: 916.917.533-00

GOVERNO MUNICIPAL DE SABOEIRO  
 RELATÓRIO RESUMIDO DA EXECUÇÃO ORÇAMENTÁRIA  
**DEMONSTRATIVO DAS PARCERIAS PÚBLICO-PRIVADAS**  
 ORÇAMENTO FISCAL E DA SEGURIDADE SOCIAL  
 5º BIMESTRE DO EXERCÍCIO DE 2016

RREO - Anexo XVII (Lei nº 11.079, de 30.12.2004, arts. 22, 25 e 28)

R\$ 1,00

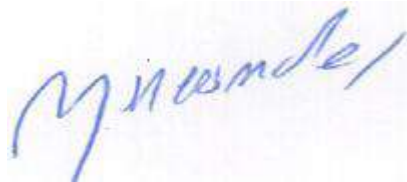
ESPECIFICAÇÃO	SALTO TOTAL EM 31 DE DEZEMBRO DO EXERCÍCIO ANTERIOR (a)	REGISTROS EFETUADOS EM <2016>		SALDO TOTAL (c) = (a + b)
		No bimestre	Até o bimestre (b)	
TOTAL DE ATIVOS				
Direitos Futuros				
Ativos Contabilizados na SPE				
Contrapartida para Provisões de PPP				
TOTAL DE PASSIVOS (I)				
Obrigações Não Relacionadas a Serviços				
Contrapartida para Ativos da SPE				
Provisões de PPP				
GARANTIAS DE PPP (II)				
SALDO LÍQUIDO DE PASSIVOS DE PPP (III) = (I-II)				
PASSIVOS CONTINGENTES				
Contraprestações Futuras				
Riscos Não Provisionados				
Outros Passivos Contingentes				
ATIVOS CONTINGENTES				
Serviços Futuros				
Outros Ativos Contingentes				

SEM MOVIMENTO

GOVERNO MUNICIPAL DE SABOEIRO  
 RELATÓRIO RESUMIDO DA EXECUÇÃO ORÇAMENTÁRIA  
**DEMONSTRATIVO DAS PARCERIAS PÚBLICO-PRIVADAS**  
 ORÇAMENTO FISCAL E DA SEGURIDADE SOCIAL  
 5º BIMESTRE DO EXERCÍCIO DE 2016

DESPESAS DE PPP	EXERCÍCIO ANTERIOR	EXERCÍCIO CORRETE (EC)	<EC + 1>	<EC + 2>	<EC + 3>	<EC + 4>	<EC + 5>	<EC + 6>	<EC + 7>	<EC + 8>	<EC + 9>
Do Ente Federado											
Das Estatais Não-Dependentes											
TOTAL DAS DESPESAS											
RECEITA CORRENTE LÍQUIDA (RCL)											
TOTAL DAS DESPESAS / RCL (%)											
Nota:											

FONTE:



Gestor: MARCONDES HERBSTER FERRAZ  
 CPF: 103.079.403-06



Contador: HUGO NAPOLEÃO MACEDO CAROLINO  
 CPF: 632.224.023-34



Cont.Int.: CICERO LEITE DE MACEDO  
 CPF: 916.917.533-00

GOVERNO MUNICIPAL DE SABOIEIRO  
RELATÓRIO RESUMIDO DA EXECUÇÃO ORÇAMENTÁRIA  
**DEMOSTRATIVO SIMPLIFICADO DO RELATÓRIO RESUMIDO DA EXECUÇÃO ORÇAMENTÁRIA**  
ORÇAMENTO FISCAL E DA SEGURIDADE SOCIAL  
5º BIMESTRE DE 2016

LRF, Art. 48 - Anexo XVIII		R\$1 ,00	
<b>BALANÇO ORÇAMENTÁRIO - RECEITAS</b>		No Bimestre	Até o Bimestre
Previsão Inicial da Receita		9.388.850,81	56.333.104,83
Previsão Atualizada da Receita		9.388.850,80	56.333.104,80
Receitas Realizadas		4.793.301,90	26.251.107,05
<b>Déficit Orçamentário</b>		<b>4.595.548,90</b>	<b>30.081.997,75</b>
Saldos de Exercício Anteriores			
<b>BALANÇO ORÇAMENTÁRIO - DESPESAS</b>		No Bimestre	Até o Bimestre
Dotação Inicial			56.333.104,83
Créditos Adicionais			-
Dotação Atualizada			56.333.104,83
Despesas Empenhadas		1.165.147,42	34.999.018,47
Despesas Liquidadas		5.095.046,53	24.595.220,20
Superávit Orçamentário			21.334.086,36
<b>DESPESAS POR FUNÇÃO/SUBFUNÇÃO</b>		No Bimestre	Até o Bimestre
Despesas Empenhadas		1.165.147,42	34.999.018,47
Despesas Liquidadas		5.095.046,53	24.595.220,20
<b>RECEITA CORRENTE LÍQUIDA - RCL</b>		No Bimestre	Até o Bimestre
RECEITA CORRENTE LÍQUIDA - RCL		4.793.301,90	26.251.107,05
<b>RECEITAS/DESPESAS DOS REGIMES DE PREVIDÊNCIA</b>		No Bimestre	Até o Bimestre
Regime Geral de Previdência Social			
Receitas Previdenciárias (I)			
Receitas Previdenciárias (II)			
Receitas Previdenciárias (III) = (I - II)			
Regime Próprio de Previdência Social dos Servidores Públicos			

GOVERNO MUNICIPAL DE SABOEIRO  
RELATÓRIO RESUMIDO DA EXECUÇÃO ORÇAMENTÁRIA  
**DEMOSTRATIVO SIMPLIFICADO DO RELATÓRIO RESUMIDO DA EXECUÇÃO ORÇAMENTÁRIA**  
ORÇAMENTO FISCAL E DA SEGURIDADE SOCIAL  
5º BIMESTRE DE 2016

Receitas Previdenciárias (IV)		
Receitas Previdenciárias (V)		
Receitas Previdenciárias (VI) = (IV - V)		

RESULTADOS NOMINAL E PRIMARIO	Meta Fixada no AMF da LDO (a)	Resultado Apurado Até o Bimestre (b)	% em Relação a Meta (b/a)
Resultado Nominal			
Resultado Primário			

MOVIMENTAÇÃO DOS RESTOS A PAGAR	Inscrição	Cancelamento Até o Bimestre	Pagamento Até o Bimestre	Saldo a Pagar
<b>POR PODER E MINISTÉRIO PÚBLICO</b>				
<b>RESTOS A PAGAR PROCESSADOS</b>				
Poder Executivo	-	-	-	-
Poder Legislativo	-		-	-
Poder Judiciário				-
Ministério Público				-
<b>RESTOS A PAGAR NÃO-PROCESSADOS</b>				-
Poder Executivo	-	-	-	-
Poder Legislativo				-
Poder Judiciário				-
Ministério Público				-
<b>TOTAL</b>	-	-	-	-

	Valor Anurado Até	Limites Constitucionais Anuais
--	-------------------	--------------------------------

GOVERNO MUNICIPAL DE SABOEIRO  
RELATÓRIO RESUMIDO DA EXECUÇÃO ORÇAMENTÁRIA  
**DEMOSTRATIVO SIMPLIFICADO DO RELATÓRIO RESUMIDO DA EXECUÇÃO ORÇAMENTÁRIA**  
ORÇAMENTO FISCAL E DA SEGURIDADE SOCIAL  
5º BIMESTRE DE 2016

DESPESAS COM MANUTENÇÃO E DESENVOLVIMENTO DO ENSINO - MDE	Valor Apurado Até o Bimestre	% Mínimo a Aplicar no Exercício	% Aplicado Até o Bimestre
Mínimo Anual de <18% / 25%> das Receitas de Impostos na Manutenção e Desenvol	4.206.470,28	25%	31,01%
Maxímo Anual de 40% das Despesas com MDE no Ensino Fundamental	2.055.506,99	40%	24,19%
Mínimo Anual de 60% do FUNDEB na Remuneração dos Professores do Ensino Funda	5.953.718,91	60%	70,08%

RECEITAS DE OPERAÇÕES DE CRÉDITO E DESPESAS DE CAPITAL	Valor Apurado Até o Bimestre	Saldo a Realizar
Receitas e Operações de Créditos		
Despesa de Capital Líquida		

PROJEÇÃO ATUARIAL DOS REGIMES DE PREVIDÊNCIA	Inscrição	Cancelamento Até o Bimestre	Pagamento Até o Bimestre	Saldo a Pagar
Regime Geral de Previdência Social				
Receitas Previdenciárias (I)				
Receitas Previdenciárias (II)				
Receitas Previdenciárias (I - II)				
Regime Próprio de Previdência Social dos Servidores Públicos				
Receitas Previdenciárias (IV)				
Receitas Previdenciárias (V)				
Receitas Previdenciárias (IV - V)				

RECEITA DA ALIENAÇÃO DE ATIVOS E APLICAÇÃO DOS RECURSOS	Valor Apurado Até o Bimestre	Saldo a Realizar
Receita de Capital Resultante da Alienação de Ativos		
Aplicação dos Recursos da Alienação de Ativos		

	Limites Constitucionais Anuais
--	--------------------------------

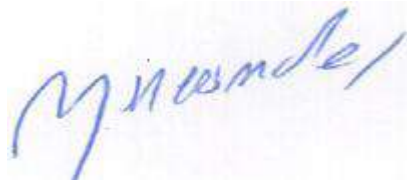
GOVERNO MUNICIPAL DE SABOIEIRO  
 RELATÓRIO RESUMIDO DA EXECUÇÃO ORÇAMENTÁRIA  
**DEMOSTRATIVO SIMPLIFICADO DO RELATÓRIO RESUMIDO DA EXECUÇÃO ORÇAMENTÁRIA**  
 ORÇAMENTO FISCAL E DA SEGURIDADE SOCIAL  
 5º BIMESTRE DE 2016

DESPESAS COM AÇÕES E SERVIÇOS PÚBLICOS DE SAÚDE	Valor Apurado Até o Bimestre	% Mínimo a Aplicar no Exercício	% Aplicado Até o Bimestre
Despesas Próprias com Ações e Serviços Públicos de Saúde	3.812.470,04	15%	27,29%

DESPESAS DE CARÁTER CONTINUADO DERIVADAS DE PPP CONTRATADAS	VALOR APURADO NO EXERCÍCIO CORRENTE
Total das Despesas/RCL (%)	

FONTE:

FONTE:



Gestor: MARCONDES HERBSTER FERRAZ  
 CPF: 103.079.403-06



Contador: HUGO NAPOLEÃO MACEDO CAROLINO Cont.Int.: CICERO LEITE DE MACEDO  
 CPF: 632.224.115-00 CPF: 916.917.533-00