

EDITAL DE PUBLICAÇÃO Nº 2022.28.01.01

O PREFEITO MUNICIPAL DE SABOEIRO, ESTADO DO CEARÁ, no uso de suas atribuições legais, em atendimento ao disposto da Lei Complementar nº 101/00(LRF), baixa o presente.

RESOLVE:

I – Torna Público na forma da Lei os Relatórios Resumido de Execução Orçamentária – RREO, do município de Saboeiro, referente ao 6º (sexto) bimestre de 2021, deste Poder Executivo Municipal.

II – Os referidos relatórios serão fixados em flanelógrafo de local próprio e de acesso ao público nos Prédios da Câmara, Prefeitura Municipal, e no site do município, www.saboeiro.ce.gov.br/rreo.


Saboeiro – CE, em 28 de janeiro de 2022


MARCONDES HERBSTER FERRAZ
PREFEITO DE SABOEIRO

DECLARAÇÃO DE PUBLICAÇÃO

O Prefeito Municipal de Saboeiro - Ceará, no uso de suas atribuições que lhe são conferidas pela a Lei Orgânica Municipal e de conformidade com a determinação contida na Lei complementar nº 101, DE 04 DE MAIO DE 2000 (Lei de responsabilidade Fiscal), **AUTORIZA** a publicação mediante afixação, com os seguintes endereços na INTERNET: www.saboeiro.ce.gov.br/RREO e em demais locais de amplo acesso público, para divulgação nesta data do **RREO - Relatório Resumido de Execução Orçamentária** (arts. 52 e 53, Lei Complementar nº 101/2000), referente ao **6º (SEXTO) Bimestre de 2021**.

Saboeiro – Ceará, 28 de janeiro de 2021



MARCONDES HERBSTER FERRAZ
PREFEITO DE SABOIRO

RELATÓRIO RESUMIDO DA EXECUÇÃO ORÇAMENTÁRIA
BALANÇO ORÇAMENTÁRIO

6º BIMESTRE - 01/11/2021 à 31/12/2021

LRF. Art. 52 inciso I, alíneas "a" e "b" do inciso II e parágr. 1º - Anexo I

Receitas Orçamentárias	Previsão Inicial	Prev. Atualizada	No Bimestre (b)	% (b/a)	Até Bimestre (c)	% (c/a)	Saldo (a-c)
RECEITAS (EXCETO INTRA-ORÇAMENTÁRIAS) (I)	47.776.760,00	47.776.760,00	13.582.814,66	28,43	52.473.678,62	109,83	-4.696.918,62
RECEITAS CORRENTES	45.594.760,00	45.594.760,00	11.984.941,22	26,29	50.676.209,18	111,14	-5.081.449,18
IPTU	42.000,00	42.000,00	13.364,48	31,82	26.369,12	62,78	15.630,88
IMPOSTOS, TAXAS E CONTRIBUIÇÕES DE MELHORIA	1.975.050,00	1.975.050,00	342.986,05	17,37	1.093.235,92	55,35	881.814,08
Impostos	1.971.900,00	1.971.900,00	341.766,95	17,33	1.082.121,33	54,88	889.778,67
Taxas	3.150,00	3.150,00	1.219,10	38,70	11.114,59	352,84	-7.964,59
Contribuição de Melhoria	0,00	0,00	0,00	0,00	0,00	0,00	0,00
CONTRIBUIÇÕES	420.000,00	420.000,00	105.767,53	25,18	577.616,93	137,53	-157.616,93
Contribuições Sociais	0,00	0,00	0,00	0,00	0,00	0,00	0,00
Contribuições Econômicas	0,00	0,00	0,00	0,00	0,00	0,00	0,00
Contribuições para Entidades Privadas de Serviço Social e de	0,00	0,00	0,00	0,00	0,00	0,00	0,00
Contribuição para o Custeio do Serviço de Iluminação Pública	420.000,00	420.000,00	105.767,53	25,18	577.616,93	137,53	-157.616,93
RECEITA PATRIMONIAL	57.750,00	57.750,00	44.467,92	77,00	106.682,78	184,73	-48.932,78
Exploração do Patrimônio Imobiliário do Estado	0,00	0,00	0,00	0,00	0,00	0,00	0,00
Valores Mobiliários	57.750,00	57.750,00	44.467,92	77,00	106.682,78	184,73	-48.932,78
Delegação de Serviços Públicos Mediante Concessão, Permissão,	0,00	0,00	0,00	0,00	0,00	0,00	0,00
Exploração de Recursos Naturais	0,00	0,00	0,00	0,00	0,00	0,00	0,00
Exploração do Patrimônio Intangível	0,00	0,00	0,00	0,00	0,00	0,00	0,00
Cessão de Direitos	0,00	0,00	0,00	0,00	0,00	0,00	0,00
Demais Receitas Patrimoniais	0,00	0,00	0,00	0,00	0,00	0,00	0,00
RECEITA AGROPECUÁRIA	0,00	0,00	0,00	0,00	0,00	0,00	0,00
RECEITA INDUSTRIAL	0,00	0,00	0,00	0,00	0,00	0,00	0,00
RECEITA DE SERVIÇOS	3.150,00	3.150,00	0,00	0,00	0,00	0,00	3.150,00

RELATÓRIO RESUMIDO DA EXECUÇÃO ORÇAMENTÁRIA

BALANÇO ORÇAMENTÁRIO

6º BIMESTRE - 01/11/2021 à 31/12/2021

LRF. Art. 52 inciso I, alneas "a" e "b" do inciso II e parag. 1º - Anexo I

Receitas Orçamentárias	Previsão Inicial	Prev. Atualizada	No Bimestre (b)	% (b/a)	Até Bimestre (c)	% (c/a)	Saldo (a-c)
Serviços Administrativos e Comerciais Gerais	0,00	0,00	0,00	0,00	0,00	0,00	0,00
Serviços e Atividades Referentes à Navegação e ao Transporte	0,00	0,00	0,00	0,00	0,00	0,00	0,00
Serviços e Atividades Referentes à Saúde	0,00	0,00	0,00	0,00	0,00	0,00	0,00
Serviços e Atividades Financeiras	0,00	0,00	0,00	0,00	0,00	0,00	0,00
Outros Serviços	3.150,00	3.150,00	0,00	0,00	0,00	0,00	3.150,00
TRANSFERÊNCIAS CORRENTES	42.265.260,00	42.265.260,00	9.114.887,04	21,57	46.070.333,50	109,00	-3.805.073,50
Transferências da União e de suas Entidades	27.447.810,00	27.447.810,00	6.056.292,29	22,06	30.333.028,76	110,51	-2.885.218,76
Transferências dos Estados e do Distrito Federal e de suas	5.107.450,00	5.107.450,00	1.061.842,60	20,79	5.310.761,02	103,98	-203.311,02
Transferências dos Municípios e de suas Entidades	0,00	0,00	0,00	0,00	0,00	0,00	0,00
Transferências de Instituições Privadas	0,00	0,00	0,00	0,00	0,00	0,00	0,00
Transferências de Outras Instituições Públicas	9.710.000,00	9.710.000,00	1.996.752,15	20,56	10.426.543,72	107,38	-716.543,72
Transferências do Exterior	0,00	0,00	0,00	0,00	0,00	0,00	0,00
Transferências de Pessoas Físicas	0,00	0,00	0,00	0,00	0,00	0,00	0,00
Transferências Provenientes de Depósitos Não Identificados	0,00	0,00	0,00	0,00	0,00	0,00	0,00
OUTRAS RECEITAS CORRENTES	873.550,00	873.550,00	2.376.832,68	272,09	2.828.340,05	323,78	-1.954.790,05
Multas Administrativas, Contratuais e Judiciais	4.200,00	4.200,00	0,00	0,00	3.500,00	83,33	700,00
Indenizações, Restituições e Ressarcimentos	862.000,00	862.000,00	6.275,84	0,73	454.283,21	52,70	407.716,79
Bens, Direitos e Valores Incorporados ao Patrimônio Público	0,00	0,00	0,00	0,00	0,00	0,00	0,00
Demais Receitas Correntes	7.350,00	7.350,00	2.370.556,84	32.252,47	2.370.556,84	32.252,47	-2.363.206,84
RECEITAS DE CAPITAL	2.182.000,00	2.182.000,00	1.597.873,44	73,23	1.797.469,44	82,38	384.530,56
OPERAÇÕES DE CRÉDITO	0,00	0,00	0,00	0,00	0,00	0,00	0,00
Operações de Crédito - Mercado Interno	0,00	0,00	0,00	0,00	0,00	0,00	0,00
Operações de Crédito - Mercado Externo	0,00	0,00	0,00	0,00	0,00	0,00	0,00

RELATÓRIO RESUMIDO DA EXECUÇÃO ORÇAMENTÁRIA

BALANÇO ORÇAMENTÁRIO

6º BIMESTRE - 01/11/2021 à 31/12/2021

LRF. Art. 52 inciso I, alneas "a" e "b" do inciso II e parag. 1º - Anexo I

Receitas Orçamentárias	Previsão Inicial	Prev. Atualizada	No Bimestre (b)	% (b/a)	Até Bimestre (c)	% (c/a)	Saldo (a-c)
ALIENAÇÃO DE BENS	0,00	0,00	0,00	0,00	0,00	0,00	0,00
Alienação de Bens Móveis	0,00	0,00	0,00	0,00	0,00	0,00	0,00
Alienação de Bens Imóveis	0,00	0,00	0,00	0,00	0,00	0,00	0,00
Alienação de Bens Intangíveis	0,00	0,00	0,00	0,00	0,00	0,00	0,00
AMORTIZAÇÕES DE EMPRÉSTIMOS	0,00	0,00	0,00	0,00	0,00	0,00	0,00
TRANSFERÊNCIAS DE CAPITAL	2.182.000,00	2.182.000,00	1.597.873,44	73,23	1.797.469,44	82,38	384.530,56
Transferências da União e de suas Entidades	1.090.000,00	1.090.000,00	147.873,44	13,57	147.873,44	13,57	942.126,56
Transferências dos Estados e do Distrito Federal e de suas	1.092.000,00	1.092.000,00	1.450.000,00	132,78	1.649.596,00	151,06	-557.596,00
Transferências dos Municípios e de suas Entidades	0,00	0,00	0,00	0,00	0,00	0,00	0,00
Transferências de Instituições Privadas	0,00	0,00	0,00	0,00	0,00	0,00	0,00
Transferências de Outras Instituições Públicas	0,00	0,00	0,00	0,00	0,00	0,00	0,00
Transferências do Exterior	0,00	0,00	0,00	0,00	0,00	0,00	0,00
Transferências de Pessoas Físicas	0,00	0,00	0,00	0,00	0,00	0,00	0,00
Transferências Provenientes de Depósitos Não Identificados	0,00	0,00	0,00	0,00	0,00	0,00	0,00
OUTRAS RECEITAS DE CAPITAL	0,00	0,00	0,00	0,00	0,00	0,00	0,00
Integralização do Capital Social	0,00	0,00	0,00	0,00	0,00	0,00	0,00
Remuneração das Disponibilidades do Tesouro	0,00	0,00	0,00	0,00	0,00	0,00	0,00
Resgate de Títulos do Tesouro	0,00	0,00	0,00	0,00	0,00	0,00	0,00
Demais Receitas de Capital	0,00	0,00	0,00	0,00	0,00	0,00	0,00
RECEITAS (INTRA-ORÇAMENTARIAS) (II)	0,00	0,00	0,00	0,00	0,00	0,00	0,00
SUBTOTAL DAS RECEITAS (III) = (I + II)	0,00	0,00	0,00	0,00	0,00	0,00	0,00
OPERACOES DE CREDITO/REFINANCIMENTO (IV)	0,00	0,00	0,00	0,00	0,00	0,00	0,00
Operacoes de Credito - Mercado Interno	0,00	0,00	0,00	0,00	0,00	0,00	0,00

RELATÓRIO RESUMIDO DA EXECUÇÃO ORÇAMENTÁRIA

BALANÇO ORÇAMENTÁRIO

6º BIMESTRE - 01/11/2021 à 31/12/2021

LRF. Art. 52 inciso I, alneas "a" e "b" do inciso II e parag. 1º - Anexo I

Receitas Orçamentárias	Previsão Inicial	Prev. Atualizada	No Bimestre (b)	% (b/a)	Até Bimestre (c)	% (c/a)	Saldo (a-c)
Mobiliaria	0,00	0,00	0,00	0,00	0,00	0,00	0,00
Contratual	0,00	0,00	0,00	0,00	0,00	0,00	0,00
Operacoes de Credito - Mercado Externo	0,00	0,00	0,00	0,00	0,00	0,00	0,00
Mobiliaria	0,00	0,00	0,00	0,00	0,00	0,00	0,00
Contratual	0,00	0,00	0,00	0,00	0,00	0,00	0,00
TOTAL DAS RECEITAS (V) = (III + IV)	47.776.760,00	47.776.760,00	13.582.814,66	28,43	52.473.678,62	109,83	-4.696.918,62
DÉFICIT (VI)	0,00	0,00	0,00	0,00	-5.101.283,50	0,00	0,00
TOTAL COM DÉFICIT (VII) = (V + VI)	0,00	0,00	0,00	0,00	47.372.395,12	0,00	0,00

LRF. Art. 53 inciso II, alneas "c" - Anexo II

Despesas Orçamentárias	Inicial (d)	Atualizada (e)	Emp. No Bi.	Emp. Até Bi. (f)	Saldo (g)	Liq. No Bi	Liq. Até Bi (h)	Saldo (i)	Pago Até Bi (j)	Restos N.P (k)
DESPESAS (EXCETO INTRA-ORÇAMENTÁRIAS) (VIII)	47.676.760,00	47.676.760,00	5.192.330,85	47.228.908,37	447.851,63	12.496.431,58	47.000.551,94	676.208,06	45.883.984,69	228.356,43
DESPESAS CORRENTES	40.369.060,00	40.369.060,00	4.584.210,73	44.840.147,92	-4.471.087,92	11.824.198,36	44.714.137,74	-4.345.077,74	43.602.940,34	126.010,18
PESSOAL E ENCARGOS SOCIAIS	23.803.121,25	23.803.121,25	2.773.100,39	27.281.129,35	-3.478.008,10	6.529.039,29	27.281.129,35	-3.478.008,10	27.544.142,59	0,00
JUROS E ENCARGOS DA DÍVIDA	52.500,00	52.500,00	0,00	0,00	52.500,00	0,00	0,00	52.500,00	0,00	0,00
OUTRAS DESPESAS CORRENTES	16.513.438,75	16.513.438,75	1.811.110,34	17.559.018,57	-1.045.579,82	5.295.159,07	17.433.008,39	-919.569,64	16.058.797,75	126.010,18
DESPESAS DE CAPITAL	7.097.700,00	7.097.700,00	608.120,12	2.388.760,45	4.708.939,55	672.233,22	2.286.414,20	4.811.285,80	2.281.044,35	102.346,25
INVESTIMENTOS	6.069.750,00	6.069.750,00	560.848,42	1.187.060,20	4.882.689,80	458.502,62	1.084.713,95	4.985.036,05	1.079.344,10	102.346,25
INVERSÕES FINANCEIRAS	145.950,00	145.950,00	0,00	25.000,00	120.950,00	0,00	25.000,00	120.950,00	25.000,00	0,00
AMORTIZAÇÃO DA DÍVIDA	882.000,00	882.000,00	47.271,70	1.176.700,25	-294.700,25	213.730,60	1.176.700,25	-294.700,25	1.176.700,25	0,00
RESERVA DE CONTINGÊNCIA	210.000,00	210.000,00	0,00	0,00	210.000,00	0,00	0,00	210.000,00	0,00	0,00
DESPESAS (INTRA-ORÇAMENTÁRIAS) (IX)	0,00	0,00	0,00	0,00	0,00	0,00	0,00	0,00	0,00	0,00
SUBTOTAL DAS DESPESAS (X) = (VIII + IX)	47.676.760,00	47.676.760,00	5.192.330,85	47.228.908,37	447.851,63	12.496.431,58	47.000.551,94	676.208,06	45.883.984,69	228.356,43

RELATÓRIO RESUMIDO DA EXECUÇÃO ORÇAMENTÁRIA
BALANÇO ORÇAMENTÁRIO

6º BIMESTRE - 01/11/2021 à 31/12/2021

LRF. Art. 53 inciso II, alíneas "c" - Anexo II

Despesas Orçamentárias	Inicial (d)	Atualizada (e)	Emp. No Bi.	Emp. Até Bi. (f)	Saldo (g)	Liq. No Bi	Liq. Até Bi (h)	Saldo (i)	Pago Até Bi (j)	Restos N.P (k)
AMORTIZAÇÃO DA DÍVIDA / REFINANCIAMENTO (XI)	0,00	0,00	0,00	0,00	0,00	0,00	0,00	0,00	0,00	0,00
Amortização da Dívida Interna	0,00	0,00	0,00	0,00	0,00	0,00	0,00	0,00	0,00	0,00
Dívida Mobiliária	0,00	0,00	0,00	0,00	0,00	0,00	0,00	0,00	0,00	0,00
Dívida Contratual	0,00	0,00	0,00	0,00	0,00	0,00	0,00	0,00	0,00	0,00
Amortização da Dívida Externa	0,00	0,00	0,00	0,00	0,00	0,00	0,00	0,00	0,00	0,00
Dívida Mobiliária	0,00	0,00	0,00	0,00	0,00	0,00	0,00	0,00	0,00	0,00
Dívida Contratual	0,00	0,00	0,00	0,00	0,00	0,00	0,00	0,00	0,00	0,00
TOTAL DAS DESPESAS (XII) = (X + XI)	47.676.760,00	47.676.760,00	5.192.330,85	47.228.908,37	447.851,63	12.496.431,58	47.000.551,94	676.208,06	45.883.984,69	228.356,43
SUPERÁVIT (XIII)	0,00	0,00	0,00	0,00	0,00	0,00	0,00	0,00	0,00	0,00
TOTAL COM SUPERÁVIT (XIV) = (XII + XIII)	47.676.760,00	47.676.760,00	5.192.330,85	47.228.908,37	447.851,63	12.496.431,58	47.000.551,94	676.208,06	45.883.984,69	228.356,43
RESERVA DO RPPS	0,00	0,00	0,00	0,00	0,00	0,00	0,00	0,00	0,00	0,00



MARCONDES HERBSTER FERRAZ
GESTOR



ANDRE FIRMINO DO NASCIMENTO
ORDENADOR DE DESPESA



JOSE REGIMAR RIBEIRO DO CARMO
TESOUREIRO



JJO - ASSESSORIA CONTABIL E FISCAL
CONTADOR

RELATÓRIO RESUMIDO DA EXECUÇÃO ORÇAMENTÁRIA

Demonstrativo da Execução das Despesas por
Função/Subfunção

6º BIMESTRE - 01/11/2021 à 31/12/2021

LRF. Art. 53 inciso II, alíneas "c" - Anexo II

Função/Subfunção	Inicial (d)	Atualizada (a)	Emp. No Bi.	Emp. Até Bi. (b)	% b	Saldo (c)	Liq. No Bi	Liq. Até Bi (d)	% d	Saldo (e)	Restos NP
DESPESAS (EXCETO	47.466.760,00	47.466.760,00	5.192.330,85	47.228.908,37	33,33	-6.909.587,29	12.496.431,58	47.000.551,94	33,33	94.364,88	7.003.952,17
Legislativa	1.839.600,00	1.839.600,00	0,00	0,00	0,00	1.839.600,00	0,00	0,00	0,00	1.839.600,00	0,00
Ação Legislativa	1.839.600,00	1.839.600,00	0,00	0,00	0,00	1.839.600,00	0,00	0,00	0,00	1.839.600,00	0,00
Judiciária	483.000,00	483.000,00	-31.933,33	68.066,67	0,05	383.000,00	7.500,00	68.066,67	0,05	414.933,33	31.933,33
Defesa do Interesse	483.000,00	483.000,00	-31.933,33	68.066,67	0,05	383.000,00	7.500,00	68.066,67	0,05	414.933,33	31.933,33
Essencial à Justiça	0,00	0,00	0,00	0,00	0,00	0,00	0,00	0,00	0,00	0,00	0,00
Administração	10.047.513,75	10.047.513,75	127.897,67	10.458.417,77	7,38	-2.268.564,13	2.442.122,54	10.426.881,35	7,39	-437.141,54	1.831.422,59
FU04 -	7.458.713,75	7.458.713,75	85.597,32	8.752.902,17	6,18	-2.949.565,71	2.135.631,49	8.721.365,75	6,19	-1.320.425,94	1.629.139,77
Administração	2.426.050,00	2.426.050,00	32.817,01	1.623.632,26	1,15	607.017,58	283.741,05	1.623.632,26	1,15	802.417,74	195.400,16
Controle Interno	162.750,00	162.750,00	9.483,34	81.883,34	0,06	73.984,00	22.750,00	81.883,34	0,06	80.866,66	6.882,66
Defesa Nacional	0,00	0,00	0,00	0,00	0,00	0,00	0,00	0,00	0,00	0,00	0,00
Segurança Pública	16.800,00	16.800,00	2.100,00	2.100,00	0,00	14.700,00	2.100,00	2.100,00	0,00	14.700,00	0,00
Defesa Civil	16.800,00	16.800,00	2.100,00	2.100,00	0,00	14.700,00	2.100,00	2.100,00	0,00	14.700,00	0,00
Relações Exteriores	0,00	0,00	0,00	0,00	0,00	0,00	0,00	0,00	0,00	0,00	0,00
Assistência Social	2.952.600,00	2.952.600,00	175.589,93	2.540.046,44	1,79	41.319,73	656.168,37	2.515.366,44	1,78	421.119,58	379.799,85
Assistência ao	65.100,00	65.100,00	3.400,00	5.100,00	0,00	60.000,00	0,00	1.700,00	0,00	63.400,00	3.400,00
Assistência à	316.050,00	316.050,00	34.840,49	224.241,49	0,16	71.003,65	46.498,63	224.241,49	0,16	91.808,51	20.804,86
Assistência	2.571.450,00	2.571.450,00	137.349,44	2.310.704,95	1,63	-89.683,92	609.669,74	2.289.424,95	1,62	265.911,07	355.594,99
Previdência Social	0,00	0,00	0,00	0,00	0,00	0,00	0,00	0,00	0,00	0,00	0,00

RELATÓRIO RESUMIDO DA EXECUÇÃO ORÇAMENTÁRIA

Demonstrativo da Execução das Despesas por
Função/Subfunção

6° BIMESTRE - 01/11/2021 à 31/12/2021

LRF. Art. 53 inciso II, alíneas "c" - Anexo II

Função/Subfunção	Inicial (d)	Atualizada (a)	Emp. No Bi.	Emp. Até Bi. (b)	% b	Saldo (c)	Liq. No Bi	Liq. Até Bi (d)	% d	Saldo (e)	Restos NP
Saúde	10.108.446,25	10.108.446,25	627.284,72	13.350.503,53	9,42	-6.435.469,85	3.616.390,00	13.341.460,53	9,46	-3.424.141,98	3.011.327,87
Atenção Básica	5.720.746,25	5.720.746,25	-86,94	6.994.017,92	4,94	-3.465.406,64	1.750.988,80	6.984.974,92	4,95	-1.414.350,57	2.051.056,07
Assistência	2.860.000,00	2.860.000,00	594.650,05	5.811.451,73	4,10	-3.904.210,64	1.787.442,91	5.811.451,73	4,12	-2.992.457,53	911.753,11
Suporte Profilático	238.350,00	238.350,00	0,00	0,00	0,00	238.350,00	0,00	0,00	0,00	238.350,00	0,00
Vigilância	158.550,00	158.550,00	-10.000,00	268,00	0,00	148.282,00	0,00	268,00	0,00	158.282,00	10.000,00
Vigilância	635.250,00	635.250,00	21.581,24	201.523,44	0,14	395.207,88	56.817,92	201.523,44	0,14	433.726,56	38.518,68
Alimentação e	495.550,00	495.550,00	21.140,37	343.242,44	0,24	152.307,55	21.140,37	343.242,44	0,24	152.307,56	0,01
Trabalho	0,00	0,00	0,00	0,00	0,00	0,00	0,00	0,00	0,00	0,00	0,00
Educação	16.132.550,00	16.132.550,00	3.533.797,85	16.242.365,85	11,46	-1.533.982,35	4.706.080,54	16.241.977,56	11,52	-216.121,52	1.317.860,83
Ensino Fundamental	14.454.650,00	14.454.650,00	3.131.187,68	15.775.899,68	11,13	-2.586.705,87	4.278.225,86	15.775.511,39	11,19	-1.427.555,35	1.159.150,52
Ensino Médio	325.500,00	325.500,00	0,00	0,00	0,00	319.500,00	0,00	0,00	0,00	325.500,00	6.000,00
Ensino Superior	110.250,00	110.250,00	0,00	0,00	0,00	110.250,00	0,00	0,00	0,00	110.250,00	0,00
Educação Infantil	1.122.450,00	1.122.450,00	390.310,17	454.166,17	0,32	515.573,52	415.554,68	454.166,17	0,32	668.283,83	152.710,31
Educação de Jovens	119.700,00	119.700,00	12.300,00	12.300,00	0,01	107.400,00	12.300,00	12.300,00	0,01	107.400,00	0,00
Cultura	54.600,00	54.600,00	132.050,00	133.980,00	0,09	-79.380,00	132.050,00	133.980,00	0,10	-79.380,00	0,00
Difusão Cultural	54.600,00	54.600,00	132.050,00	133.980,00	0,09	-79.380,00	132.050,00	133.980,00	0,10	-79.380,00	0,00
Direitos da	0,00	0,00	0,00	0,00	0,00	0,00	0,00	0,00	0,00	0,00	0,00
Urbanismo	2.601.850,00	2.601.850,00	291.516,87	2.449.229,91	1,73	7.604,11	570.207,71	2.388.867,44	1,69	212.848,96	205.244,85
Infra-Estrutura	1.528.750,00	1.528.750,00	294.039,56	1.634.000,90	1,15	-246.044,50	445.583,83	1.634.000,90	1,16	-105.250,90	140.793,60

RELATÓRIO RESUMIDO DA EXECUÇÃO ORÇAMENTÁRIA

Demonstrativo da Execução das Despesas por
Função/Subfunção

6º BIMESTRE - 01/11/2021 à 31/12/2021

LRF. Art. 53 inciso II, alíneas "c" - Anexo II

Função/Subfunção	Inicial (d)	Atualizada (a)	Emp. No Bi.	Emp. Até Bi. (b)	% b	Saldo (c)	Liq. No Bi	Liq. Até Bi (d)	% d	Saldo (e)	Restos NP
Serviços Urbanos	1.073.100,00	1.073.100,00	-2.522,69	815.229,01	0,58	253.648,61	124.623,88	754.866,54	0,54	318.099,86	64.451,25
Habituação	110.250,00	110.250,00	0,00	0,00	0,00	110.250,00	0,00	0,00	0,00	110.250,00	0,00
Habituação Urbana	110.250,00	110.250,00	0,00	0,00	0,00	110.250,00	0,00	0,00	0,00	110.250,00	0,00
Saneamento	1.060.500,00	1.060.500,00	0,00	340.200,00	0,24	720.300,00	56.700,00	340.200,00	0,24	720.300,00	0,00
Saneamento Básico	31.500,00	31.500,00	0,00	0,00	0,00	31.500,00	0,00	0,00	0,00	31.500,00	0,00
Saneamento Básico	1.029.000,00	1.029.000,00	0,00	340.200,00	0,24	688.800,00	56.700,00	340.200,00	0,24	688.800,00	0,00
Gestão Ambiental	1.182.300,00	1.182.300,00	231.441,34	1.393.065,78	0,98	-334.781,93	303.872,42	1.393.065,78	0,99	-210.765,78	124.016,15
Controle Ambiental	930.300,00	930.300,00	216.091,72	1.373.255,28	0,97	-566.971,43	288.522,80	1.373.255,28	0,97	-442.955,28	124.016,15
Recuperação de	42.000,00	42.000,00	15.349,62	19.810,50	0,01	22.189,50	15.349,62	19.810,50	0,01	22.189,50	0,00
Recursos Hídricos	210.000,00	210.000,00	0,00	0,00	0,00	210.000,00	0,00	0,00	0,00	210.000,00	0,00
Ciência e	0,00	0,00	0,00	0,00	0,00	0,00	0,00	0,00	0,00	0,00	0,00
Agricultura	341.250,00	341.250,00	240,00	53.074,00	0,04	288.176,00	3.240,00	53.074,00	0,04	288.176,00	0,00
Abastecimento	94.500,00	94.500,00	0,00	0,00	0,00	94.500,00	0,00	0,00	0,00	94.500,00	0,00
Extensão Rural	246.750,00	246.750,00	240,00	53.074,00	0,04	193.676,00	3.240,00	53.074,00	0,04	193.676,00	0,00
Organização Agrária	0,00	0,00	0,00	0,00	0,00	0,00	0,00	0,00	0,00	0,00	0,00
Indústria	0,00	0,00	0,00	0,00	0,00	0,00	0,00	0,00	0,00	0,00	0,00
Comércio e Serviços	0,00	0,00	0,00	0,00	0,00	0,00	0,00	0,00	0,00	0,00	0,00
Comunicações	0,00	0,00	0,00	0,00	0,00	0,00	0,00	0,00	0,00	0,00	0,00
Energia	0,00	0,00	0,00	0,00	0,00	0,00	0,00	0,00	0,00	0,00	0,00

RELATÓRIO RESUMIDO DA EXECUÇÃO ORÇAMENTÁRIA

Demonstrativo da Execução das Despesas por
Função/Subfunção

6° BIMESTRE - 01/11/2021 à 31/12/2021

LRF. Art. 53 inciso II, alíneas "c" - Anexo II

Função/Subfunção	Inicial (d)	Atualizada (a)	Emp. No Bi.	Emp. Até Bi. (b)	% b	Saldo (c)	Liq. No Bi	Liq. Até Bi (d)	% d	Saldo (e)	Restos NP
Transporte	31.500,00	31.500,00	102.346,25	102.346,25	0,07	-70.846,25	0,00	0,00	0,00	31.500,00	102.346,25
Transporte	31.500,00	31.500,00	102.346,25	102.346,25	0,07	-70.846,25	0,00	0,00	0,00	31.500,00	102.346,25
Desporto e Lazer	504.000,00	504.000,00	-0,45	95.512,17	0,07	408.487,38	0,00	95.512,17	0,07	408.487,83	0,45
Desporto	504.000,00	504.000,00	-0,45	95.512,17	0,07	408.487,38	0,00	95.512,17	0,07	408.487,83	0,45
Encargos Especiais	0,00	0,00	0,00	0,00	0,00	0,00	0,00	0,00	0,00	0,00	0,00
Reserva de	210.000,00	210.000,00	0,00	0,00	0,00	210.000,00	0,00	0,00	0,00	210.000,00	0,00
DESPESAS (INTRA-	0,00	0,00	0,00	0,00	0,00	0,00	0,00	0,00	0,00	0,00	0,00
Total Geral	94.933.520,00	94.933.520,00	10.384.661,70	94.457.816,74	66,67	-13.819.174,58	24.992.863,16	94.001.103,88	66,67	188.729,76	14.007.904,34



MARCONDES HERBSTER FERRAZ
GESTOR



ANDRE FIRMINO DO NASCIMENTO
ORDENADOR DE DESPESA



JOSE REGIMAR RIBEIRO DO
CARMO
TESOUREIRO



JJO - ASSESSORIA CONTABIL E
FISCAL
CONTADOR

RELATÓRIO RESUMIDO DA EXECUÇÃO ORÇAMENTÁRIA

Demonstrativo da Receita Corrente Líquida

6º BIMESTRE - 01/11/2021 à 31/12/2021

LRF. Art. 53 inciso I - Anexo III

Receitas	Janeiro/21	Fevereiro/21	Março/21	Abril/21	Maió/21	Junho/21	Julho/21	Agosto/21	Setembro/21	Outubro/21	Novembro/21	Dezembro/21	TOTAL 12 MESES
RECEITAS CORRENTES (I)	4.771.509,32	4.934.002,45	4.187.863,66	3.993.005,75	4.230.872,33	4.138.623,71	4.665.994,33	5.836.347,85	4.208.870,22	6.084.141,84	5.851.598,00	8.778.495,78	61.681.325,24
Impostos, Taxas e Contribuições de Melhoria	27.013,13	35.570,52	16.526,72	87.536,81	52.297,97	136.790,61	51.754,10	149.958,17	99.358,26	93.695,81	209.372,14	141.519,13	1.101.393,37
ISS	3.599,83	17.448,49	8.146,18	24.075,15	19.137,50	52.003,12	36.606,68	29.376,00	40.746,40	31.382,84	114.719,67	55.627,44	432.869,30
ITBI	2.541,10	0,00	660,00	460,00	2.910,00	120,00	6.020,00	3.310,00	2.300,00	1.169,86	1.600,00	180,00	21.270,96
IRRF	5.757,34	18.122,03	5.952,95	62.404,13	29.787,35	84.476,15	7.639,51	116.665,13	55.757,35	59.013,30	91.581,64	72.424,70	609.581,58
Outros Impostos, Taxas e Contribuições de	15.114,86	0,00	1.767,59	597,53	463,12	191,34	1.487,91	607,04	554,51	2.129,81	1.470,83	13.286,99	37.671,53
Contribuições	49.845,65	52.405,33	40.129,63	49.172,43	45.833,36	45.702,78	46.421,58	45.630,69	47.185,94	49.522,01	53.476,29	52.291,24	577.616,93
Receita Patrimonial	223,61	355,50	1.609,73	3.149,62	6.389,47	7.527,55	8.909,06	10.567,28	11.134,29	12.348,75	18.665,82	25.802,10	106.682,78
Rendimentos de Aplicação Financeira	223,61	355,50	1.609,73	3.149,62	6.389,47	7.527,55	8.909,06	10.567,28	11.134,29	12.348,75	18.665,82	25.802,10	106.682,78
Outras Receitas Patrimoniais	0,00	0,00	0,00	0,00	0,00	0,00	0,00	0,00	0,00	0,00	0,00	0,00	0,00
Receita Agropecuária	0,00	0,00	0,00	0,00	0,00	0,00	0,00	0,00	0,00	0,00	0,00	0,00	0,00
Receita Industrial	0,00	0,00	0,00	0,00	0,00	0,00	0,00	0,00	0,00	0,00	0,00	0,00	0,00
Receita de Serviços	0,00	0,00	0,00	0,00	0,00	0,00	0,00	0,00	0,00	0,00	0,00	0,00	0,00
Transferências Correntes	4.264.767,42	4.353.836,46	3.716.039,20	3.474.606,40	3.715.528,01	3.517.192,44	4.187.871,69	5.182.149,23	3.677.425,61	5.525.326,73	5.067.701,61	8.041.300,94	54.723.745,74
Cota-Parte do FPM	1.592.347,94	2.087.164,41	1.398.982,46	1.462.530,15	1.757.759,85	1.520.189,33	1.325.647,99	1.660.754,42	1.304.252,56	1.453.372,59	1.887.533,73	1.959.209,74	19.409.745,17
Cota-Parte do ICMS	497.490,77	299.108,57	636.518,48	399.200,36	419.033,45	446.374,99	515.924,24	565.519,81	551.325,69	551.714,36	615.193,65	609.437,42	6.106.841,79
Cota-Parte do IPVA	55.639,08	70.866,08	29.923,16	28.654,18	36.097,92	27.152,93	11.218,85	11.853,00	9.481,04	6.318,84	6.546,69	16.694,97	310.446,74
Cota-Parte do ITR	238,32	129,00	105,63	48,89	28,36	327,84	75,02	131,45	1.446,44	2.444,02	343,97	226,01	5.544,95
Transferências da LC nº 87/1996	18.664,09	0,00	0,00	0,00	0,00	0,00	0,00	0,00	0,00	0,00	0,00	0,00	18.664,09
Transferências da LC nº 61/1989	0,00	0,00	0,00	0,00	0,00	0,00	0,00	0,00	0,00	0,00	0,00	0,00	0,00
FUNDEB	1.232.603,62	817.516,04	949.482,26	737.324,90	631.201,25	770.668,94	769.327,60	871.865,54	806.525,68	843.275,74	989.915,54	1.006.836,61	10.426.543,72
Outras Transferências Correntes	867.321,61	678.280,95	695.648,45	830.358,65	857.181,08	740.528,70	1.565.677,99	2.070.849,88	1.004.210,87	2.667.329,51	1.563.602,54	2.076.629,00	15.617.619,23

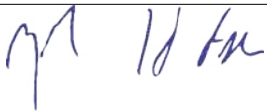
RELATÓRIO RESUMIDO DA EXECUÇÃO ORÇAMENTÁRIA



Demonstrativo da Receita Corrente Líquida

6º BIMESTRE - 01/11/2021 à 31/12/2021

LRF. Art. 53 inciso I - Anexo III

Receitas	Janeiro/21	Fevereiro/21	Março/21	Abril/21	Maió/21	Junho/21	Julho/21	Agosto/21	Setembro/21	Outubro/21	Novembro/21	Dezembro/21	TOTAL 12 MESES
Outras Receitas Correntes	461,99	400.771,41	5.378,76	16.489,27	14.226,10	11.949,71	0,00	1.175,13	183,33	871,67	4.565,49	2.372.267,19	2.828.340,05
DEDUÇÕES (II)	-429.659,51	-491.834,64	-413.558,38	-378.540,49	-410.823,52	-431.410,33	-371.037,90	-448.042,48	-373.766,12	-403.248,54	-502.382,14	-517.582,37	-5.171.886,42
Contrib. do Servidor para o Plano de Previdência	0,00	0,00	0,00	0,00	0,00	0,00	0,00	0,00	0,00	0,00	0,00	0,00	0,00
Compensações Financ. entre Regimes Previdência	0,00	0,00	0,00	0,00	0,00	0,00	0,00	0,00	0,00	0,00	0,00	0,00	0,00
Dedução de Receita para Formação do FUNDEB	-429.659,51	-491.834,64	-413.558,38	-378.540,49	-410.823,52	-431.410,33	-371.037,90	-448.042,48	-373.766,12	-403.248,54	-502.382,14	-517.582,37	-5.171.886,42
RECEITA CORRENTE LÍQUIDA (III) = (I - II)	4.771.509,32	4.934.002,45	4.187.863,66	3.993.005,75	4.230.872,33	4.138.623,71	4.665.994,33	5.836.347,85	4.208.870,22	6.084.141,84	5.851.598,00	8.778.495,78	61.681.325,24
(-) Transferências obrigatórias da União	0,00	0,00	0,00	0,00	0,00	0,00	0,00	0,00	0,00	0,00	0,00	0,00	0,00
RECEITA CORRENTE LÍQUIDA AJUSTADA PARA	4.771.509,32	4.934.002,45	4.187.863,66	3.993.005,75	4.230.872,33	4.138.623,71	4.665.994,33	5.836.347,85	4.208.870,22	6.084.141,84	5.851.598,00	8.778.495,78	61.681.325,24
(-) Transferências obrigatórias da União	0,00	0,00	0,00	0,00	0,00	0,00	0,00	0,00	0,00	0,00	0,00	0,00	0,00
RECEITA CORRENTE LÍQUIDA AJUSTADA PARA	4.771.509,32	4.934.002,45	4.187.863,66	3.993.005,75	4.230.872,33	4.138.623,71	4.665.994,33	5.836.347,85	4.208.870,22	6.084.141,84	5.851.598,00	8.778.495,78	61.681.325,24



MARCONDES HERBSTER FERRAZ ANDRE FIRMINO DO NASCIMENTO JOSE REGIMAR RIBEIRO DO CARMO JJO - ASSESSORIA CONTABIL E FISCAL

GESTOR ORDENADOR DE DESPESA TESOUREIRO CONTADOR



PREFEITURA MUNICIPAL DE SABOeiro

GOVERNO

TV. SENADOR MIGUEL, 15

RELATÓRIO RESUMIDO DA EXECUÇÃO ORÇAMENTÁRIA

DEMONSTRATIVO DAS RECEITAS E DESPESAS PREVIDENCIÁRIAS DO REGIME PRÓPRIO DOS SERVIDORES PÚBLICOS

6º BIMESTRE - 01/11/2021 à 31/12/2021

RREO - Anexo V (LRF, Art. 53, inciso II)

Receitas Previdenciárias	Previsão Inicial	Prev. Atualizada	No Bimestre	Até Bimestre - EXERCÍCIO	Até Bimestre - EXERCÍCIO ANTERIOR
RECEITAS PREVIDENCIÁRIAS - RPPS (EXCETO INTRA-ORÇAMENTÁRIAS)	0,00	0,00	0,00	0,00	0,00
RECEITAS CORRENTES	0,00	0,00	0,00	0,00	0,00
Receita de Contribuições	0,00	0,00	0,00	0,00	0,00
Pessoal Civil	0,00	0,00	0,00	0,00	0,00
Contribuição de Servidor Ativo Civil	0,00	0,00	0,00	0,00	0,00
Contribuição de Servidor Inativo Civil	0,00	0,00	0,00	0,00	0,00
Contribuição de Pensionista Civil	0,00	0,00	0,00	0,00	0,00
Pessoal Militar	0,00	0,00	0,00	0,00	0,00
Contribuição de Militar Ativo	0,00	0,00	0,00	0,00	0,00
Contribuição de Militar Inativo	0,00	0,00	0,00	0,00	0,00
Contribuição de Pensionista Militar	0,00	0,00	0,00	0,00	0,00
Outras Contribuições Previdenciárias	0,00	0,00	0,00	0,00	0,00
Compensação Previdenciária entre RGPS e RPPS	0,00	0,00	0,00	0,00	0,00
Receita Patrimonial	0,00	0,00	0,00	0,00	0,00
Receitas Imobiliárias	0,00	0,00	0,00	0,00	0,00
Receitas de Valores Mobiliários	0,00	0,00	0,00	0,00	0,00
Outras Receitas Patrimoniais	0,00	0,00	0,00	0,00	0,00
Outras Receitas Correntes	0,00	0,00	0,00	0,00	0,00
RECEITAS DE CAPITAL	0,00	0,00	0,00	0,00	0,00



PREFEITURA MUNICIPAL DE SABOIEIRO

GOVERNO

TV. SENADOR MIGUEL, 15

RELATÓRIO RESUMIDO DA EXECUÇÃO ORÇAMENTÁRIA

DEMONSTRATIVO DAS RECEITAS E DESPESAS PREVIDENCIÁRIAS DO REGIME PRÓPRIO DOS SERVIDORES PÚBLICOS

6º BIMESTRE - 01/11/2021 à 31/12/2021

RREO - Anexo V (LRF, Art. 53, inciso II)

Receitas Previdenciárias	Previsão Inicial	Prev. Atualizada	No Bimestre	Até Bimestre - EXERCÍCIO	Até Bimestre - EXERCÍCIO ANTERIOR
Alienação de Bens	0,00	0,00	0,00	0,00	0,00
Outras Receitas de Capital	0,00	0,00	0,00	0,00	0,00
RECEITAS PREVIDENCIÁRIAS - RPPS (EXCETO INTRA-ORÇAMENTÁRIAS)	0,00	0,00	0,00	0,00	0,00
Despesas Previdenciárias	Previsão Inicial	Prev. Atualizada	No Bimestre	Até Bimestre - EXERCÍCIO	Até Bimestre - EXERCÍCIO ANTERIOR
DESPESAS PREVIDENCIÁRIAS - RPPS (EXCETO INTRA-ORÇAMENTÁRIAS)	0,00	0,00	0,00	0,00	0,00
ADMINISTRAÇÃO	0,00	0,00	0,00	0,00	0,00
Despesas Correntes	0,00	0,00	0,00	0,00	0,00
Despesas de Capital	0,00	0,00	0,00	0,00	0,00
PREVIDÊNCIA SOCIAL	0,00	0,00	0,00	0,00	0,00
Pessoal Civil	0,00	0,00	0,00	0,00	0,00
Reformas	0,00	0,00	0,00	0,00	0,00
Pensões	0,00	0,00	0,00	0,00	0,00
Outros Benefícios Previdenciários	0,00	0,00	0,00	0,00	0,00
Outras Despesas Previdenciárias	0,00	0,00	0,00	0,00	0,00
Compensação Previdenciária de Aposentadorias entre o RPPS e o	0,00	0,00	0,00	0,00	0,00
Compensação Previdenciária de Pensões entre o RPPS e o RGPS	0,00	0,00	0,00	0,00	0,00
Demais Despesas Previdenciárias	0,00	0,00	0,00	0,00	0,00
DESPESAS PREVIDENCIÁRIAS - RPPS (INTRA-ORÇAMENTÁRIAS) (VII)	0,00	0,00	0,00	0,00	0,00
RESERVA DO RPPS (VIII)	0,00	0,00	0,00	0,00	0,00
TOTAL DAS DESPESAS PREVIDENCIÁRIAS - RPPS (IX) = (VI + VII +	0,00	0,00	0,00	0,00	0,00



PREFEITURA MUNICIPAL DE SABOIEIRO

GOVERNO

TV. SENADOR MIGUEL, 15

RELATÓRIO RESUMIDO DA EXECUÇÃO ORÇAMENTÁRIA

DEMONSTRATIVO DAS RECEITAS E DESPESAS PREVIDENCIÁRIAS DO REGIME PRÓPRIO DOS SERVIDORES PÚBLICOS

6º BIMESTRE - 01/11/2021 à 31/12/2021

RREO - Anexo V (LRF, Art. 53, inciso II)

Despesas Previdenciárias	Previsão Inicial	Prev. Atualizada	No Bimestre	Até Bimestre - EXERCÍCIO	Até Bimestre - EXERCÍCIO ANTERIOR
RESULTADO PREVIDENCIÁRIO - RPPS (X) = (V + IX)	0,00	0,00	0,00	0,00	0,00

SALDO DAS DISPONIBILIDADES FINANCEIRAS E INVESTIMENTOS DO RPPS

	Mês Anterior	Até Bimestre - EXERCÍCIO
CAIXA	0,00	0,00
CONTAS BANCÁRIAS	0,00	0,00
INVESTIMENTOS	0,00	0,00
TOTAL	0,00	0,00

MARCONDES HERBSTER FERRAZ
GESTOR

ANDRE FIRMINO DO NASCIMENTO
ORDENADOR DE DESPESA

JOSE REGIMAR RIBEIRO DO
CARMO
TESOUREIRO

JJO - ASSESSORIA CONTABIL E
FISCAL
CONTADOR



PREFEITURA MUNICIPAL DE SABOEIFIRO

GOVERNO

TV. SENADOR MIGUEL, 15

RELATÓRIO RESUMIDO DA EXECUÇÃO ORÇAMENTÁRIA

Demonstrativo dos Resultados Primário e Nominal

6º BIMESTRE - 01/11/2021 à 31/12/2021

LRF. Art. 53 inciso III - Anexo IV

Receitas Orçamentárias	Previsão Atualizada	Receitas Realizadas (a)
RECEITAS CORRENTES (I)	50.291.725,00	56.509.438,82
Impostos, Taxas e Contribuições de Melhoria	1.975.050,00	1.101.393,37
IPTU	42.000,00	26.369,12
ISS	945.000,00	432.869,30
ITBI	3.150,00	21.270,96
IRRF	766.500,00	609.581,58
Outros Impostos, Taxas e Contribuições de Melhoria	218.400,00	-340.080,51
Contribuições	420.000,00	577.616,93
Receita Patrimonial	57.750,00	106.682,78
Aplicações Financeiras (II)	57.750,00	106.682,78
Outras Receitas Patrimoniais	0,00	0,00
Transferências Correntes	42.265.260,00	57.067.292,11
Cota-Parte do FPM	17.850.000,00	19.409.745,17
Cota-Parte do ICMS	5.250.000,00	6.106.841,79
Cota-Parte do IPVA	357.000,00	310.446,74
Cota-Parte do ITR	1.575,00	5.544,95
Transferências da LC 87/1996	15.750,00	18.664,09
Transferências da LC nº 61/1989	0,00	0,00
Transferências do FUNDEB	9.500.000,00	10.426.543,72
Outras Transferências Correntes	18.691.165,00	20.789.505,65
Demais Receitas Correntes	873.550,00	2.828.340,05



PREFEITURA MUNICIPAL DE SABOEURO

GOVERNO

TV. SENADOR MIGUEL, 15

RELATÓRIO RESUMIDO DA EXECUÇÃO ORÇAMENTÁRIA

Demonstrativo dos Resultados Primário e Nominal

6º BIMESTRE - 01/11/2021 à 31/12/2021

LRF. Art. 53 inciso III - Anexo IV


Receitas Orçamentárias	Previsão Atualizada	Receitas Realizadas (a)
Outras Receitas Financeiras (III)	0,00	0,00
Receitas Correntes Restantes	873.550,00	2.828.340,05
RECEITAS PRIMÁRIAS CORRENTES (IV) = (I - II - III)	50.233.975,00	56.402.756,04
RECEITAS DE CAPITAL (V)	2.182.000,00	1.797.469,44
Operações de Crédito (VI)	0,00	0,00
Amortização de Empréstimos (VII)	0,00	0,00
Alienação de Bens	0,00	0,00
Receitas de Alienação de Investimentos Temporários (VIII)	0,00	0,00
Receitas de Alienação de Investimentos Permanentes (IX)	0,00	0,00
Outras Alienações de Bens	0,00	0,00
Transferências de Capital	2.182.000,00	1.797.469,44
Convênios	0,00	0,00
Outras Transferências de Capital	2.182.000,00	1.797.469,44
Outras Receitas de Capital	0,00	0,00
Outras Receitas de Capital Não Primárias (X)	0,00	0,00
Outras Receitas de Capital Primárias	0,00	0,00
RECEITAS PRIMÁRIAS DE CAPITAL (XI) = (V - VI - VII - VIII - IX - X)	2.182.000,00	1.797.469,44
RECEITA PRIMÁRIA TOTAL (XII) = (IV + XI)	52.415.975,00	58.200.225,48

RELATÓRIO RESUMIDO DA EXECUÇÃO ORÇAMENTÁRIA

Demonstrativo dos Resultados Primário e Nominal

6º BIMESTRE - 01/11/2021 à 31/12/2021


Despesas Orçamentárias	Atualizada (e)	Emp. Até Bi. (f)	Liq. Até Bi	Pago Até Bi (j)	Restos P Pagos Até BI.	Restos NP Liqui Até BI.	Restos NP Pagos Até BI.
DESPESAS CORRENTES (XIII)	40.369.060,00	44.840.147,92	44.714.137,74	43.602.940,34	565.134,73	0,00	0,00
Pessoal e Encargos Sociais	23.803.121,25	27.281.129,35	27.281.129,35	27.544.142,59	315.431,61	0,00	0,00
Juros e Encargos da Dívida (XIV)	52.500,00	0,00	0,00	0,00	0,00	0,00	0,00
Outras Despesas Correntes	16.513.438,75	17.559.018,57	17.433.008,39	16.058.797,75	249.703,12	0,00	0,00
DESPESAS PRIMÁRIAS CORRENTES (XV) = (XIII - XIV)	40.316.560,00	44.840.147,92	44.714.137,74	43.602.940,34	565.134,73	0,00	0,00
DESPESAS DE CAPITAL (XVI)	7.097.700,00	2.388.760,45	2.286.414,20	2.281.044,35	78.171,04	158.104,40	316.208,80
Investimentos	6.069.750,00	1.187.060,20	1.084.713,95	1.079.344,10	78.171,04	158.104,40	316.208,80
Inversões Financeiras	145.950,00	25.000,00	25.000,00	25.000,00	0,00	0,00	0,00
Concessão de Empréstimos e Financiamentos (XVII)	0,00	0,00	0,00	0,00	0,00	0,00	0,00
Aquisição de Título de Capital já Integralizado	0,00	0,00	0,00	0,00	0,00	0,00	0,00
Aquisição de Título de Crédito (XIX)	0,00	0,00	0,00	0,00	0,00	0,00	0,00
Demais Inversões Financeiras	145.950,00	25.000,00	25.000,00	25.000,00	0,00	0,00	0,00
Amortização da Dívida (XX)	882.000,00	1.176.700,25	1.176.700,25	1.176.700,25	0,00	0,00	0,00
DESPESAS PRIMÁRIAS DE CAPITAL (XXI) = (XVI - XVII -	6.215.700,00	1.212.060,20	1.109.713,95	1.104.344,10	78.171,04	158.104,40	316.208,80
RESERVA DE CONTINGÊNCIA (XXII)	210.000,00	0,00	0,00	0,00	0,00	0,00	0,00
DESPESA PRIMÁRIA TOTAL (XXIII) = (XV + XXI + XXII)	46.742.260,00	46.052.208,12	45.823.851,69	44.707.284,44	643.305,77	158.104,40	316.208,80




MARCONDES HERBSTER FERRAZ
GESTOR



ANDRE FIRMINO DO NASCIMENTO
ORDENADOR DE DESPESA



JOSE REGIMAR RIBEIRO DO
CARMO
TESOUREIRO



JJO - ASSESSORIA CONTABIL E
FISCAL
CONTADOR



PREFEITURA MUNICIPAL DE SABOEURO

GOVERNO

TV. SENADOR MIGUEL, 15

RELATÓRIO RESUMIDO DA EXECUÇÃO ORÇAMENTÁRIA DEMONSTRATIVOS DOS RESTOS A PAGAR POR PODER E ÓRGÃO

6º BIMESTRE - 01/11/2021 à 31/12/2021

LRF. Art. 53 inciso V - Anexo II

PODER / ÓRGÃO	RESTOS A PAGAR PROCESSADOS					RESTOS A NÃO PAGAR PROCESSADOS			
	Exercícios Anteriores	Exercício Atual	Canceladoss	Pago	a Pagar	Inscritos	Canceladoss	Pago	a Pagar
01 - CAMARA MUNICIPAL	0,00	0,00	0,00	0,00	0,00	0,00	0,00	0,00	0,00
02 - PREFEITURA MUNICIPAL	2.496.236,82	285.148,87	0,00	0,00	2.781.385,69	1.885.940,38	0,00	158.104,40	1.727.835,98
03 - FUNDO MUNICIPAL DE EDUCACAO	4.255.131,23	1.353.018,26	0,00	0,00	5.608.149,49	1.726.884,07	0,00	0,00	1.726.884,07
04 - FUNDO MUNICIPAL DE SAUDE	506.010,99	1.144.281,64	0,00	0,00	1.650.292,63	3.011.327,87	0,00	0,00	3.011.327,87
05 - FUNDO MUNICIPAL DE ACAO SOCIAL	184.089,65	172.383,18	0,00	0,00	356.472,83	379.799,85	0,00	0,00	379.799,85
TOTAL	7.441.468,69	2.954.831,95	0,00	0,00	10.396.300,64	7.003.952,17	0,00	158.104,40	6.845.847,77

MARCONDES HERBSTER FERRAZ
GESTOR

ANDRE FIRMINO DO NASCIMENTO
ORDENADOR DE DESPESA

JOSE REGIMAR RIBEIRO DO
CARMO
TESOUREIRO

JJO - ASSESSORIA CONTABIL E
FISCAL
CONTADOR

RELATÓRIO RESUMIDO DA EXECUÇÃO ORÇAMENTÁRIA
Dem. das Receitas e Despesas com Manut. e Desenv. do Ensino

6º BIMESTRE - 01/11/2021 à 31/12/2021

LEI 9.394/96 - Art. 72. Anexo X

Receitas Orçamentárias	Previsão Inicial	Prev. Atualizada (a)	No Bimestre	Até Bimestre (b)	% (b/a)
RECEITA DE RESULTANTE DE IMPOSTOS (I)	1.975.050,00	1.975.050,00	350.891,27	1.101.393,37	17,77
Receitas Impostos	1.975.050,00	1.975.050,00	350.891,27	1.101.393,37	17,77
Receitas de Transferencias (III)	23.474.325,00	23.474.325,00	5.095.186,18	25.851.242,74	21,71
Dedução da Rec. P/Formação do FUNDEB(II)	4.700.115,00	4.700.115,00	1.019.964,51	5.171.886,42	21,70
Outras Receitas de Transferencias	0,00	0,00	0,00	0,00	0,00
(-) Transferencias Constituicoes Legais	0,00	0,00	0,00	0,00	0,00
Transf. MULTIGOVERNAMENTAIS DO FUNDEB (IV)	9.710.000,00	9.710.000,00	1.996.752,15	10.426.543,72	20,56
TOTAL DAS RECEITAS (V) = (I + III - II)	20.749.260,00	20.749.260,00	4.426.112,94	21.780.749,69	21,33
Despesas Orçamentárias	Dota. Inicial	Dota. Atualizada (c)	No Bimestre	Até Bimestre (d)	% (d/c)
VINC. AS RECEITAS RESULT. DE IMPOSTOS (VI)	1.975.050,00	1.975.050,00	350.891,27	1.101.393,37	55,77
Despesas com Ensino Fundamental (VII)	0,00	0,00	0,00	0,00	0,00
Outras Despesas do Ensino	1.975.050,00	1.975.050,00	350.891,27	1.101.393,37	55,77
VINC.AO FUNDEB NO ENSINO FUNDAMENTAL (VIII)	12.870.500,00	12.870.500,00	4.341.743,94	15.856.415,01	123,20
Remuneracao dos Prof. do Magisterio	7.701.300,00	7.701.300,00	3.078.198,71	10.896.615,29	141,49
Outras Despesas do Ensino Fundamental	5.169.200,00	5.169.200,00	1.263.545,23	4.959.799,72	95,95
TOTAL DAS DESPESAS COM ENSINO (X)	14.845.550,00	14.845.550,00	4.692.635,21	16.957.808,38	114,23
PERDA/GANHO NAS TRANSFERENCIAS DO FUNDEF (XI) = (II-IV)	13.764.325,00	13.764.325,00	3.098.434,03	15.424.699,02	112,06
TOTAL CONSIDERADO P/ FINS LIMITE CONSTITUCIONAL (XII) = (VI) + (VIII) + (XI)	28.609.875,00	28.609.875,00	7.791.069,24	32.382.507,40	113,19

RELATÓRIO RESUMIDO DA EXECUÇÃO ORÇAMENTÁRIA
Dem. das Receitas e Despesas com Manut. e Desenv. do Ensino

6º BIMESTRE - 01/11/2021 à 31/12/2021

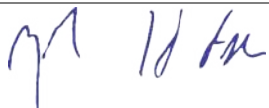
LEI 9.394/96 - Art. 72. Anexo X

TABELA DE CUMPRIMENTO DOS LIMITES CONSTITUCIONAIS

DESCRIÇÃO	PERCENTUAL
MÍNIMO DE 25% / 18% DAS RECEITAS RESULTANTES DE IMPOSTOS NA MANUTENÇÃO E DESENVOLVIMENTO DO ENSINO. CAPUT DO ARTIGO 212 DA CF/88	26,18
MÍNIMO DE 70% / 30% DAS DESPESAS COM MDE NO ENSINO FUNDAMENTAL. CAPUT 1º DO ARTIGO 212 DA CF/88	31,55
MÍNIMO 70% DO FUNDEB NA REMUNERAÇÃO DO MAGISTÉRIO ENSINO FUNDAMENTAL. § 5º DO ARTIGO 60 DO ADCT DA CF/88	69,18

DESPESAS COM MANUTENÇÃO E DESENVOLVIMENTO DO ENSINO POR SUBFUNÇÃO

Subfunção	Dotação Inicial	Dotação Atualizada (c)	No Bimestre	Até Bimestre (d)	% (d/c)
Ensino Fundamental	14.454.650,00	14.454.650,00	4.384.919,82	15.882.205,35	109,88
Ensino Médio	325.500,00	325.500,00	0,00	0,00	0,00
Ensino Profissional	0,00	0,00	0,00	0,00	0,00
Ensino Superior	110.250,00	110.250,00	0,00	0,00	0,00
Educação Infantil	1.122.450,00	1.122.450,00	415.554,68	454.166,17	40,46
Educação de Jovens e Adultos	119.700,00	119.700,00	12.300,00	12.300,00	10,28
Educação Especial	0,00	0,00	0,00	0,00	0,00
TOTAL DAS DESPESAS	16.132.550,00	16.132.550,00	4.812.774,50	0,00	0,00




MARCONDES HERBSTER FERRAZ
GESTOR



ANDRE FIRMINO DO NASCIMENTO
ORDENADOR DE DESPESA



JOSE REGIMAR RIBEIRO DO
CARMO
TESOUREIRO



JJO - ASSESSORIA CONTABIL E
FISCAL
CONTADOR

RELATÓRIO RESUMIDO DA EXECUÇÃO ORÇAMENTÁRIA

Dem. das Receitas e Despesas com Saúde

6º BIMESTRE - 01/11/2021 à 31/12/2021

RREO - Anexo XII (ADCT, art. 77)

Receitas Orçamentárias	Previsão Inicial	Prev. Atualizada (a)	Até Bimestre (b)	% (b/a)
RECEITAS DE IMPOSTOS LÍQUIDAS E TRANSF. CONSTITUCIONAIS E LEGAIS (I)	25.449.375,00	25.449.375,00	26.952.636,11	21,40
Impostos	1.765.050,00	1.765.050,00	1.101.219,13	19,87
Multas, Juros de Mora e Outros Encargos dos Impostos	0,00	0,00	0,00	0,00
Dívida Ativa dos Impostos	210.000,00	210.000,00	174,24	0,08
Multas, Juros de Mora, Atual. Mon. Outros Encar. da Dívida Ativa dos Impostos	0,00	0,00	0,00	0,00
Receitas de Transferências Constitucionais e Legais	23.474.325,00	23.474.325,00	25.851.242,74	21,71
TRANSFERÊNCIAS DE RECURSOS DO SISTEMA ÚNICO DE SAÚDE - SUS (II)	2.163.000,00	2.163.000,00	5.492.793,29	26,13
RECEITAS DE OPERAÇÕES DE CRÉDITO VINCULADAS À SAÚDE (III)	0,00	0,00	0,00	0,00
OUTRAS RECEITAS ORÇAMENTÁRIAS	20.164.385,00	20.164.385,00	20.689.592,44	40,55
(-) DEDUÇÃO PARA O FUNDEB	4.700.115,00	4.700.115,00	5.171.886,42	21,70
TOTAL	43.076.645,00	43.076.645,00	47.963.135,42	30,57
Despesas Orçamentárias	Dota. Inicial	Dota. Atualizada (c)	Até Bimestre (d)	% (d/c)
DESPESAS CORRENTES	8.292.696,25	8.292.696,25	13.152.919,85	158,61
Pessoal e Encargos Sociais	4.388.571,25	4.388.571,25	6.425.263,64	146,41
Juros e Encargos da Dívida	5.250,00	5.250,00	0,00	0,00
Outras Despesas Correntes	3.898.875,00	3.898.875,00	6.727.656,21	172,55
DESPESA DE CAPITAL	1.815.750,00	1.815.750,00	188.540,68	10,38
Investimentos	1.789.500,00	1.789.500,00	188.540,68	10,54
Inversões Financeiras	10.500,00	10.500,00	0,00	0,00
Amortização da Dívida	15.750,00	15.750,00	0,00	0,00
TOTAL (IV)	10.108.446,25	10.108.446,25	13.341.460,53	131,98



PREFEITURA MUNICIPAL DE SABOIEIRO

GOVERNO

TV. SENADOR MIGUEL, 15

RELATÓRIO RESUMIDO DA EXECUÇÃO ORÇAMENTÁRIA

Dem. das Receitas e Despesas com Saúde

6º BIMESTRE - 01/11/2021 à 31/12/2021

RREO - Anexo XII (ADCT, art. 77)

DESPESAS PRÓPRIAS COM AÇÕES E SERV. PÚBLICOS DE SAÚDE

DESCRIÇÃO	Dota. Inicial	Dota. Atualizada	Até Bimestre (e)	% (e/f)
DESPESAS COM SAÚDE	9.661.146,25	9.661.146,25	13.217.486,16	1,23
(+) RESTOS A PAGAR INSCRITOS EM EXERCÍCIOS ANTERIORES E LIQUIDADOS NO EXERCÍCIO ATUAL	0,00	0,00	0,00	-
(-) DESPESAS COM INATIVOS E PENSIONISTAS	0,00	0,00	0,00	-
(-) DESPESAS CUSTEADAS COM OUT. RECURSOS DEST. À SAÚDE	21.000,00	21.000,00	2.447.345,98	0,23
Recursos de Transferências do Sistemas Único de Saúde - SUS	21.000,00	21.000,00	2.447.345,98	0,23
Recursos de Operações de Crédito	0,00	0,00	0,00	-
Outros Recursos	0,00	0,00	0,00	-
(-) RESTOS A PAGAR INSCRITOS NO EXERCÍCIO SEM DISPONIBILIDADE FINANCEIRA DE RECURSOS PRÓPRIOS VINCULADOS	0,00	0,00	0,00	-
TOTAL DESPESAS PRÓPRIAS COM AÇÕES E SERV. PÚB. DE SAÚDE (f)	9.682.146,25	9.682.146,25	10.770.140,18	39,96

RELATÓRIO RESUMIDO DA EXECUÇÃO ORÇAMENTÁRIA

Dem. das Receitas e Despesas com Saúde

6º BIMESTRE - 01/11/2021 à 31/12/2021

RREO - Anexo XII (ADCT, art. 77)

DESPESAS COM SAÚDE POR SUBFUNÇÃO

Subfunção	Dotação Inicial	Dotação Atualizada (g)	Até Bimestre (h)	% (h/g)
Atenção Básica	5.720.746,25	5.720.746,25	7.135.096,82	124,72
Assistência Hospitalar e Ambulatorial	2.860.000,00	2.860.000,00	5.852.457,53	204,63
Suporte Profilático e Terapêutico	238.350,00	238.350,00	0,00	0,00
Vigilância Sanitária	158.550,00	158.550,00	268,00	0,17
Vigilância Epidemiológica	635.250,00	635.250,00	201.523,44	31,72
Alimentação e Nutrição	495.550,00	495.550,00	343.242,44	69,26
TOTAL DAS DESPESAS	10.108.446,25	10.108.446,25	13.341.460,53	131,98



MARCONDES HERBSTER FERRAZ
GESTOR



ANDRE FIRMINO DO NASCIMENTO
ORDENADOR DE DESPESA



JOSE REGIMAR RIBEIRO DO
CARMO
TESOUREIRO



JJO - ASSESSORIA CONTABIL E
FISCAL
CONTADOR



PREFEITURA MUNICIPAL DE SABOEIRO

GOVERNO





TV. SENADOR MIGUEL, 15

RELATÓRIO RESUMIDO DA EXECUÇÃO ORÇAMENTÁRIA

DEMONSTRATIVO DA PROJEÇÃO ATUARIAL DO REGIME PRÓPRIO DE PREVIDÊNCIA SOCIAL DOS SERVIDORES PÚBLICOS

6º BIMESTRE - 01/11/2021 à 31/12/2021

RREO - AnexoXIII (LRF, Art. 53, § 1º, inciso II)

EXERCÍCIO	RECEITAS PREVIDENCIÁRIAS	DESPESAS PREVIDENCIÁRIAS	RESULTADO PREVIDENCIÁRIO	SALDO FINANCEIRO DO EXERCÍCIO
-	0,00	0,00	0,00	0,00
				
MARCONDES HERBSTER FERRAZ GESTOR	ANDRE FIRMINO DO NASCIMENTO ORDENADOR DE DESPESA	JOSE REGIMAR RIBEIRO DO CARMO TESOUREIRO	JJO - ASSESSORIA CONTABIL E FISCAL CONTADOR	



PREFEITURA MUNICIPAL DE SABOEIFIRO

GOVERNO

TV. SENADOR MIGUEL, 15

RELATÓRIO RESUMIDO DA EXECUÇÃO ORÇAMENTÁRIA

DEMONSTRATIVO DAS PARCERIAS PÚBLICO-PRIVADAS

6º BIMESTRE - 01/11/2021 à 31/12/2021

RREO - Anexo XVII (Lei nº 11.079, de 30.12.2004, arts. 22, 25 e 28)

Receitas Previdenciárias	SALDO 31 Dezembro EXERCÍCIO ANTERIOR	No Bimestre	Até Bimestre - EXERCÍCIO	SALDO TOTAL
Contrapartida para Provisões de PPP	0,00	0,00	0,00	0,00
TOTAL DE PASSIVOS (I)	0,00	0,00	0,00	0,00
Obrigações Não Relacionadas a Serviços	0,00	0,00	0,00	0,00
Contrapartida para Ativos da SPE	0,00	0,00	0,00	0,00
Provisões de PPP	0,00	0,00	0,00	0,00
GARANTIAS DE PPP (II)	0,00	0,00	0,00	0,00
SALDO LÍQUIDO DE PASSIVOS DE PPP (III) = (I-II)	0,00	0,00	0,00	0,00
PASSIVOS CONTINGENTES	0,00	0,00	0,00	0,00
Contraprestações Futuras	0,00	0,00	0,00	0,00
Riscos Não Provisionados	0,00	0,00	0,00	0,00
Outros Passivos Contingentes	0,00	0,00	0,00	0,00
ATIVOS CONTINGENTES	0,00	0,00	0,00	0,00
Serviços Futuros	0,00	0,00	0,00	0,00
Outros Ativos Contingentes	0,00	0,00	0,00	0,00



PREFEITURA MUNICIPAL DE SABOEURO

GOVERNO

TV. SENADOR MIGUEL, 15

RELATÓRIO RESUMIDO DA EXECUÇÃO ORÇAMENTÁRIA

DEMONSTRATIVO DAS PARCERIAS PÚBLICO-PRIVADAS

6º BIMESTRE - 01/11/2021 à 31/12/2021

RREO - Anexo XVII (Lei nº 11.079, de 30.12.2004, arts. 22, 25 e 28)

Despesas Previdenciárias	Exercício Anterior	Exercício Corrente	EC + 1	EC + 2	EC + 3	EC + 4	EC + 5	EC + 6	EC + 7	EC + 8	EC + 9
Do Ente Federado	0,00	0,00	0,00	0,00	0,00	0,00	0,00	0,00	0,00	0,00	0,00
Das Estatais Não-Dependentes	0,00	0,00	0,00	0,00	0,00	0,00	0,00	0,00	0,00	0,00	0,00
TOTAL DAS DESPESAS	0,00	0,00	0,00	0,00	0,00	0,00	0,00	0,00	0,00	0,00	0,00
RECEITA CORRENTE LÍQUIDA (RCL)	0,00	50.676.209,18	0,00	0,00	0,00	0,00	0,00	0,00	0,00	0,00	0,00
TOTAL DAS DESPESAS / RCL (%)	0,00	0,00	0,00	0,00	0,00	0,00	0,00	0,00	0,00	0,00	0,00

MARCONDES HERBSTER FERRAZ
GESTOR

ANDRE FIRMINO DO NASCIMENTO
ORDENADOR DE DESPESA

JOSE REGIMAR RIBEIRO DO
CARMO
TESOUREIRO

JJO - ASSESSORIA CONTABIL E
FISCAL
CONTADOR



PREFEITURA MUNICIPAL DE SABOEIRO

GOVERNO

TV. SENADOR MIGUEL, 15

RELATÓRIO RESUMIDO DA EXECUÇÃO ORÇAMENTÁRIA

Demonstrativo Simplificado

6º BIMESTRE - 01/11/2021 à 31/12/2021

LRF, Art. 48 - Anexo XVIII

BALANÇO ORÇAMENTÁRIO - RECEITAS	No Bimestre	Até o Bimestre
Previsão Inicial da Receita	7.962.793,33	47.776.760,00
Previsão Atualizada da Receita	7.962.793,33	47.776.760,00
Receitas Realizadas	14.188.038,20	53.135.021,84
Superávit Orçamentário	6.225.244,87	5.358.261,84
Saldos de Exercícios Anteriores	0,00	0,00
BALANÇO ORÇAMENTÁRIO - DESPESAS	No Bimestre	Até o Bimestre
Dotação Inicial	7.946.126,67	47.676.760,00
Créditos Adicionais	0,00	0,00
Dotação Atualizada	7.946.126,67	47.676.760,00
Despesas Empenhadas	6.687.882,57	48.724.460,09
Despesas Liquidadas	13.991.983,30	48.496.103,66
Superávit Orçamentário	1.258.244,10	1.047.700,09
DESPESAS POR FUNÇÃO / SUBFUNÇÃO	No Bimestre	Até o Bimestre
Despesas Empenhadas	6.687.882,57	48.724.460,09
Despesas Liquidadas	13.991.983,30	48.496.103,66
RECEITA CORRENTE LÍQUIDA - RCL	No Bimestre	Até o Bimestre
RECEITA CORRENTE LÍQUIDA - RCL	14.188.038,20	53.135.021,84



PREFEITURA MUNICIPAL DE SABOIRO

GOVERNO

TV. SENADOR MIGUEL, 15

RELATÓRIO RESUMIDO DA EXECUÇÃO ORÇAMENTÁRIA

Demonstrativo Simplificado

6º BIMESTRE - 01/11/2021 à 31/12/2021

LRF, Art. 48 - Anexo XVIII

RECEITAS/DESPESAS DOS REGIMES DE PREVIDÊNCIA	No Bimestre	Até o Bimestre		
Regime Geral de Previdência Social	0,00	0,00		
Receitas Previdenciárias (I)	0,00	0,00		
Despesas Previdenciárias (II)	0,00	0,00		
Resultado Previdenciário (III) = (I - II)	0,00	0,00		
Regime Próprio de Previdência Social dos Servidores Públicos	0,00	0,00		
Receitas Previdenciárias (IV)	null	null		
Despesas Previdenciárias (V)	null	null		
Resultado Previdenciário (VI) = (IV - V)	null	null		
RESULTADOS NOMINAL E PRIMARIO	AMF da LDO (a)	Apurado Até Bimestree (b)	% em Relação a Meta (b/a)	
Resultado Nominal	0,00	0,00	0,00	
Resultado Primário	0,00	0,00	0,00	
MOVIMENTAÇÃO DOS RESTOS A PAGAR	Inscrição	Cancelado Até	Pgto Até	Saldo a Pagar
POR PODER E MINISTÉRIO PÚBLICO	10.396.300,64	0,00	158.104,40	17.242.148,41
RESTOS A PAGAR PROCESSADOS	10.396.300,64	0,00	0,00	10.396.300,64
Poder Executivo	10.396.300,64	0,00	0,00	10.396.300,64
Poder Legislativo	0,00	0,00	0,00	0,00
Poder Judiciário	0,00	0,00	0,00	0,00
Ministério Público	0,00	0,00	0,00	0,00
RESTOS A PAGAR NÃO-PROCESSADOS	7.003.952,17	0,00	158.104,40	6.845.847,77
Poder Executivo	7.003.952,17	0,00	158.104,40	6.845.847,77
Poder Legislativo	0,00	0,00	0,00	0,00
Poder Judiciário	0,00	0,00	0,00	0,00
Ministério Público	0,00	0,00	0,00	0,00



PREFEITURA MUNICIPAL DE SABOEURO

GOVERNO

TV. SENADOR MIGUEL, 15

RELATÓRIO RESUMIDO DA EXECUÇÃO ORÇAMENTÁRIA

Demonstrativo Simplificado

6º BIMESTRE - 01/11/2021 à 31/12/2021

LRF, Art. 48 - Anexo XVIII

DESPESAS COM MANUTENÇÃO E DESENVOLVIMENTO DO ENSINO - MDE	Apurado até Bimestre	Mínimo a Aplicar no Exercício	Aplicado até Bimestre
Mínimo Anual de 18%/25% das Receitas de Impostos na Manutenção e Desenvolvimento do Ensino - MDE	7.155.996,01	25,00%	26,55
Maximo Anual de 30% das Despesas com MDE no Ensino Fundamental	4.999.783,24	30,00%	32,66
Mínimo Anual de 70% do FUNDEF na Remuneração dos Professores do Ensino Fundamental	10.963.325,73	70,00%	71,62

RECEITAS DE OPERAÇÕES DE CRÉDITO E DESPESAS DE CAPITAL	Apurado no Bimestre	Saldo a Realizar
Receitas e Operações de Créditos	0,00	0,00
Despesa de Capital Líquida	0,00	0,00



PREFEITURA MUNICIPAL DE SABOEIRO

GOVERNO

TV. SENADOR MIGUEL, 15





RELATÓRIO RESUMIDO DA EXECUÇÃO ORÇAMENTÁRIA

Demonstrativo Simplificado

6° BIMESTRE - 01/11/2021 à 31/12/2021

LRF, Art. 48 - Anexo XVIII

RECEITA DA ALIENAÇÃO DE ATIVOS E APLICAÇÃO DOS RECURSOS	Apurado até Bimestre		Saldo a Realizar
Receita de Capital Resultante da Alienação de Ativos		0,00	0,00
Aplicação dos Recursos da Alienação de Ativos		0,00	0,00
DESPESAS COM AÇÕES E SERVIÇOS PÚBLICOS DE SAÚDE	Apurado até Bimestre	Mínimo a Aplicar no	Aplicado até Bimestre
Despesas Próprias com Ações e Serviços Públicos de Saúde	10.770.140,18	15,00%	39,96

			
MARCONDES HERBSTER FERRAZ	ANDRE FIRMINO DO NASCIMENTO	JOSE REGIMAR RIBEIRO DO CARMO	JJO - ASSESSORIA CONTABIL E
GESTOR	ORDENADOR DE DESPESA	TESOUREIRO	FISCAL CONTADOR