

## DECLARAÇÃO DE PUBLICAÇÃO

O Prefeito Municipal de Saboeiro - Ceará, no uso de suas atribuições que lhe são conferidas pela a Lei Orgânica Municipal e de conformidade com a determinação contida na Lei complementar nº 101, DE 04 DE MAIO DE 2000 (Lei de responsabilidade Fiscal), **AUTORIZA** a publicação mediante afixação, com os seguintes endereços na INTERNET: [www.saboeiro.ce.gov.br/RREO](http://www.saboeiro.ce.gov.br/RREO) e em demais locais de amplo acesso público, para divulgação nesta data do **RREO - Relatório Resumido de Execução Orçamentária** (arts. 52 e 53, Lei Complementar nº 101/2000), referente ao **6º (SEXTO) Bimestre de 2022**.

Saboeiro, 27 de janeiro de 2023, bicentenário de Saboeiro – 200 anos.



MARCONDES HERBSTER FERRAZ  
**PREFEITO DE SABOIRO**



## Ofício nº 011/2023/GAB/PREF

Saboeiro-Ceará, 27 de janeiro de 2023

Ao Excelentíssimo Senhor  
**JOSÉ GISCISLANDE PEREIRA**  
Presidente da Câmara Municipal de Saboeiro  
Câmara Municipal de Saboeiro  
Rua Edite Olinda Cavalcante, nº 44, Saboeiro/CE

**Assunto: ENVIO RREO 6º(sexto) BIMESTRES**

Senhor Presidente,

Dirijo-me a Vossa Excelência, para apresentar a esse Poder Legislativo, os **Relatórios Resumido da Execução Orçamentária – RREO**, referente ao 6º (sexto) Bimestre, do 2022, assim relacionado.

Balanco Orçamentário;  
Demonstrativo da Execução das Despesas por Função/Sub-função;  
Demonstrativo da Receita Corrente Liquida;  
Demonstrativo das Rec. e Desp. Previdenciárias do Regime Próprio dos Servidores;  
Demonstrativo dos Resultados Primário e Nominal;  
Demonstrativo da Restos a Pagar;  
Demonstrativo das Receitas e Despesas com Manutenção e Desenv. do Ensino;  
Demonstrativo da receita de impostos e despesas próprias com saúde;  
Demonstrativo da Proteção aturial do regime próprio de previdência social.  
Demonstrativo das Parcerias Publicas-Privadas;  
Demonstrativo Simplificado;  
Declaração;  
Publicação.

Atenciosamente,

  
**MARCONDES HERBSTER FERRAZ**  
**PREFEITO DE SABOEIRO**



## Ofício nº 012/2023/GAB/PREF

Saboeiro-Ceará, 27 de janeiro de 2023

Ao Excelentíssimo Senhor

**JOSE VALDOMIRO TAVORAS DE CASTRO JUNIOR**

Conselheiro Presidente do Tribunal de Contas do Estado do Ceara.

Fortaleza-Ceara.

**Assunto: ENVIO RREO 6º(sexto) BIMESTRES**

Senhor Presidente,

Encaminhamos a V. Exa. os relatórios de que trata a Lei Complementar 101/00, Lei das Responsabilidades Fiscais, nos seus artigos 52, 53, relativos aos **Relatórios Resumido da Execução Orçamentária – RREO, referente ao sexto (6º) Bimestre, do exercício de 2022.**

Informamos que fora dado ampla divulgação aos mesmos os quais foram afixados nos murais dos Poderes Executivo e Legislativo, conforme declarações anexas.

Informamos ainda que os referidos documentos também estão disponíveis para consulta pública na internet, nos sítios [www.saboeiro.ce.gov.br/rreo](http://www.saboeiro.ce.gov.br/rreo)

Ratificamos que estamos a inteira disposição desse Egrégio Tribunal de Contas, para quaisquer esclarecimentos que por ventura venham a ser suscitados.

Na oportunidade, elevamos nossos protestos de apreço e estima.

Atenciosamente,



**MARCONDES HERBSTER FERRAZ**  
**PREFEITO DE SABOIEIRO**

## EDITAL DE PUBLICAÇÃO Nº 2023.27.01.02

**O PREFEITO MUNICIPAL DE SABOIEIRO, ESTADO DO CEARÁ,**  
no uso de suas atribuições legais, em atendimento ao disposto da Lei Complementar nº  
101/00(LRF), baixa o presente.

### RESOLVE

I – Torna Público na forma da Lei os Relatórios Resumido de Execução  
Orçamentária – RREO, do município de Saboeiro, referente ao 6º (sexto) bimestre de 2022,  
deste Poder Executivo Municipal.

II – Os referidos relatórios serão fixados em flanelógrafo de local próprio e  
de acesso ao público nos Prédios da Câmara, Prefeitura Municipal, e no site do município,  
[www.saboeiro.ce.gov.br/rreo](http://www.saboeiro.ce.gov.br/rreo).

Saboeiro, 27 de janeiro de 2023, bicentenário de Saboeiro – 200 anos.



MARCONDES HERBSTER FERRAZ  
**PREFEITO DE SABOIEIRO**

RELATÓRIO RESUMIDO DA EXECUÇÃO ORÇAMENTÁRIA

BALANÇO ORÇAMENTÁRIO

01/01/2022 à 31/12/2022

LRF. Art. 52 inciso I, alneas "a" e "b" do inciso II e parag. 1º - Anexo I

Receitas Orçamentárias	Previsão Inicial	Prev. Atualizada	No Bimestre (b)	% (b/a)	Até Bimestre (c)	% (c/a)	Saldo (a-c)
<b>RECEITAS (EXCETO INTRA-ORÇAMENTÁRIAS) (I)</b>	56.021.079,50	56.021.079,50	70.401.602,34	125,67	70.401.602,34	125,67	-14.380.522,84
<b>RECEITAS CORRENTES</b>	50.755.986,00	50.755.986,00	66.337.537,90	130,70	66.337.537,90	130,70	-15.581.551,90
IPTU	0,00	0,00	0,00	0,00	0,00	0,00	0,00
<b>IMPOSTOS, TAXAS E CONTRIBUIÇÕES DE MELHORIA</b>	2.172.555,00	2.172.555,00	1.775.878,33	81,74	1.775.878,33	81,74	396.676,67
Impostos	2.169.090,00	2.169.090,00	1.754.871,88	80,90	1.754.871,88	80,90	414.218,12
Taxas	3.465,00	3.465,00	21.006,45	606,25	21.006,45	606,25	-17.541,45
Contribuição de Melhoria	0,00	0,00	0,00	0,00	0,00	0,00	0,00
<b>CONTRIBUIÇÕES</b>	462.000,00	462.000,00	552.887,96	119,67	552.887,96	119,67	-90.887,96
Contribuições Sociais	0,00	0,00	0,00	0,00	0,00	0,00	0,00
Contribuições Econômicas	0,00	0,00	0,00	0,00	0,00	0,00	0,00
Contribuições para Entidades Privadas de Serviço Social e de	0,00	0,00	0,00	0,00	0,00	0,00	0,00
Contribuição para o Custeio do Serviço de Iluminação Pública	462.000,00	462.000,00	552.887,96	119,67	552.887,96	119,67	-90.887,96
<b>RECEITA PATRIMONIAL</b>	63.525,00	63.525,00	440.093,90	692,79	440.093,90	692,79	-376.568,90
Exploração do Patrimônio Imobiliário do Estado	0,00	0,00	0,00	0,00	0,00	0,00	0,00
Valores Mobiliários	63.525,00	63.525,00	440.093,90	692,79	440.093,90	692,79	-376.568,90
Delegação de Serviços Públicos Mediante Concessão, Permissão,	0,00	0,00	0,00	0,00	0,00	0,00	0,00
Exploração de Recursos Naturais	0,00	0,00	0,00	0,00	0,00	0,00	0,00
Exploração do Patrimônio Intangível	0,00	0,00	0,00	0,00	0,00	0,00	0,00
Cessão de Direitos	0,00	0,00	0,00	0,00	0,00	0,00	0,00
Demais Receitas Patrimoniais	0,00	0,00	0,00	0,00	0,00	0,00	0,00
<b>RECEITA AGROPECUÁRIA</b>	0,00	0,00	0,00	0,00	0,00	0,00	0,00
<b>RECEITA INDUSTRIAL</b>	0,00	0,00	0,00	0,00	0,00	0,00	0,00
<b>RECEITA DE SERVIÇOS</b>	3.465,00	3.465,00	0,00	0,00	0,00	0,00	3.465,00

RELATÓRIO RESUMIDO DA EXECUÇÃO ORÇAMENTÁRIA

BALANÇO ORÇAMENTÁRIO

01/01/2022 à 31/12/2022

LRF. Art. 52 inciso I, alíneas "a" e "b" do inciso II e parágr. 1º - Anexo I

Receitas Orçamentárias	Previsão Inicial	Prev. Atualizada	No Bimestre (b)	% (b/a)	Até Bimestre (c)	% (c/a)	Saldo (a-c)
Serviços Administrativos e Comerciais Gerais	0,00	0,00	0,00	0,00	0,00	0,00	0,00
Serviços e Atividades Referentes à Navegação e ao Transporte	0,00	0,00	0,00	0,00	0,00	0,00	0,00
Serviços e Atividades Referentes à Saúde	0,00	0,00	0,00	0,00	0,00	0,00	0,00
Serviços e Atividades Financeiras	0,00	0,00	0,00	0,00	0,00	0,00	0,00
Outros Serviços	3.465,00	3.465,00	0,00	0,00	0,00	0,00	3.465,00
<b>TRANSFERÊNCIAS CORRENTES</b>	47.062.036,00	47.062.036,00	60.147.352,80	127,80	60.147.352,80	127,80	-13.085.316,80
Transferências da União e de suas Entidades	30.745.516,00	30.745.516,00	39.043.243,16	126,99	39.043.243,16	126,99	-8.297.727,16
Transferências dos Estados e do Distrito Federal e de suas	5.635.520,00	5.635.520,00	8.175.365,57	145,07	8.175.365,57	145,07	-2.539.845,57
Transferências dos Municípios e de suas Entidades	231.000,00	231.000,00	0,00	0,00	0,00	0,00	231.000,00
Transferências de Instituições Privadas	0,00	0,00	0,00	0,00	0,00	0,00	0,00
Transferências de Outras Instituições Públicas	10.450.000,00	10.450.000,00	12.928.744,07	123,72	12.928.744,07	123,72	-2.478.744,07
Transferências do Exterior	0,00	0,00	0,00	0,00	0,00	0,00	0,00
Transferências de Pessoas Físicas	0,00	0,00	0,00	0,00	0,00	0,00	0,00
Transferências Provenientes de Depósitos Não Identificados	0,00	0,00	0,00	0,00	0,00	0,00	0,00
<b>OUTRAS RECEITAS CORRENTES</b>	992.405,00	992.405,00	3.421.324,91	344,75	3.421.324,91	344,75	-2.428.919,91
Multas Administrativas, Contratuais e Judiciais	36.120,00	36.120,00	0,00	0,00	0,00	0,00	36.120,00
Indenizações, Restituições e Ressarcimentos	948.200,00	948.200,00	3.421.324,91	360,82	3.421.324,91	360,82	-2.473.124,91
Bens, Direitos e Valores Incorporados ao Patrimônio Público	0,00	0,00	0,00	0,00	0,00	0,00	0,00
Demais Receitas Correntes	8.085,00	8.085,00	0,00	0,00	0,00	0,00	8.085,00
<b>RECEITAS DE CAPITAL</b>	5.265.093,50	5.265.093,50	4.064.064,44	77,19	4.064.064,44	77,19	1.201.029,06
<b>OPERAÇÕES DE CRÉDITO</b>	0,00	0,00	0,00	0,00	0,00	0,00	0,00
Operações de Crédito - Mercado Interno	0,00	0,00	0,00	0,00	0,00	0,00	0,00
Operações de Crédito - Mercado Externo	0,00	0,00	0,00	0,00	0,00	0,00	0,00

RELATÓRIO RESUMIDO DA EXECUÇÃO ORÇAMENTÁRIA

BALANÇO ORÇAMENTÁRIO

01/01/2022 à 31/12/2022

LRF. Art. 52 inciso I, alneas "a" e "b" do inciso II e parag. 1º - Anexo I

Receitas Orçamentárias	Previsão Inicial	Prev. Atualizada	No Bimestre (b)	% (b/a)	Até Bimestre (c)	% (c/a)	Saldo (a-c)
<b>ALIENAÇÃO DE BENS</b>	0,00	0,00	0,00	0,00	0,00	0,00	0,00
Alienação de Bens Móveis	0,00	0,00	0,00	0,00	0,00	0,00	0,00
Alienação de Bens Imóveis	0,00	0,00	0,00	0,00	0,00	0,00	0,00
Alienação de Bens Intangíveis	0,00	0,00	0,00	0,00	0,00	0,00	0,00
AMORTIZAÇÕES DE EMPRÉSTIMOS	0,00	0,00	0,00	0,00	0,00	0,00	0,00
<b>TRANSFERÊNCIAS DE CAPITAL</b>	5.265.093,50	5.265.093,50	4.064.064,44	77,19	4.064.064,44	77,19	1.201.029,06
Transferências da União e de suas Entidades	4.930.143,50	4.930.143,50	3.305.189,44	67,04	3.305.189,44	67,04	1.624.954,06
Transferências dos Estados e do Distrito Federal e de suas	334.950,00	334.950,00	758.875,00	226,56	758.875,00	226,56	-423.925,00
Transferências dos Municípios e de suas Entidades	0,00	0,00	0,00	0,00	0,00	0,00	0,00
Transferências de Instituições Privadas	0,00	0,00	0,00	0,00	0,00	0,00	0,00
Transferências de Outras Instituições Públicas	0,00	0,00	0,00	0,00	0,00	0,00	0,00
Transferências do Exterior	0,00	0,00	0,00	0,00	0,00	0,00	0,00
Transferências de Pessoas Físicas	0,00	0,00	0,00	0,00	0,00	0,00	0,00
Transferências Provenientes de Depósitos Não Identificados	0,00	0,00	0,00	0,00	0,00	0,00	0,00
<b>OUTRAS RECEITAS DE CAPITAL</b>	0,00	0,00	0,00	0,00	0,00	0,00	0,00
Integralização do Capital Social	0,00	0,00	0,00	0,00	0,00	0,00	0,00
Remuneração das Disponibilidades do Tesouro	0,00	0,00	0,00	0,00	0,00	0,00	0,00
Resgate de Títulos do Tesouro	0,00	0,00	0,00	0,00	0,00	0,00	0,00
Demais Receitas de Capital	0,00	0,00	0,00	0,00	0,00	0,00	0,00
<b>RECEITAS (INTRA-ORÇAMENTARIAS) (II)</b>	0,00	0,00	0,00	0,00	0,00	0,00	0,00
<b>SUBTOTAL DAS RECEITAS (III) = (I + II)</b>	0,00	0,00	0,00	0,00	0,00	0,00	0,00
<b>OPERACOES DE CREDITO/REFINANCIAMENTO (IV)</b>	0,00	0,00	0,00	0,00	0,00	0,00	0,00
Operacoes de Credito - Mercado Interno	0,00	0,00	0,00	0,00	0,00	0,00	0,00

RELATÓRIO RESUMIDO DA EXECUÇÃO ORÇAMENTÁRIA

BALANÇO ORÇAMENTÁRIO

01/01/2022 à 31/12/2022

LRF. Art. 52 inciso I, alneas "a" e "b" do inciso II e parag. 1º - Anexo I

Receitas Orçamentárias	Previsão Inicial	Prev. Atualizada	No Bimestre (b)	% (b/a)	Até Bimestre (c)	% (c/a)	Saldo (a-c)
Mobiliaria	0,00	0,00	0,00	0,00	0,00	0,00	0,00
Contratual	0,00	0,00	0,00	0,00	0,00	0,00	0,00
<b>Operacoes de Credito - Mercado Externo</b>	0,00	0,00	0,00	0,00	0,00	0,00	0,00
Mobiliaria	0,00	0,00	0,00	0,00	0,00	0,00	0,00
Contratual	0,00	0,00	0,00	0,00	0,00	0,00	0,00
TOTAL DAS RECEITAS (V) = (III + IV)	56.021.079,50	56.021.079,50	70.401.602,34	125,67	70.401.602,34	125,67	-14.380.522,84
DÉFICIT (VI)	0,00	0,00	0,00	0,00	-1.796.747,41	0,00	0,00
TOTAL COM DÉFICIT (VII) = (V + VI)	0,00	0,00	0,00	0,00	68.604.854,93	0,00	0,00

LRF. Art. 53 inciso II, alneas "c" - Anexo II

Despesas Orçamentárias	Inicial (d)	Atualizada (e)	Emp. No Bi.	Emp. Até Bi. (f)	Saldo (g)	Liq. No Bi	Liq. Até Bi (h)	Saldo (i)	Pago Até Bi (j)	Restos N.P (k)
<b>DESPESAS (EXCETO INTRA-ORÇAMENTÁRIAS) (VIII)</b>	56.517.329,50	56.517.329,50	68.702.205,98	68.702.205,98	-12.184.876,48	68.580.687,23	68.580.687,23	-12.063.357,73	66.974.588,24	121.518,75
<b>DESPESAS CORRENTES</b>	49.883.284,50	49.883.284,50	58.704.107,67	58.704.107,67	-8.820.823,17	58.582.588,92	58.582.588,92	-8.699.304,42	57.836.897,90	121.518,75
PESSOAL E ENCARGOS SOCIAIS	27.139.110,00	27.139.110,00	33.733.732,32	33.733.732,32	-6.594.622,32	33.733.732,32	33.733.732,32	-6.594.622,32	34.754.322,99	0,00
JUROS E ENCARGOS DA DÍVIDA	140.700,00	140.700,00	0,00	0,00	140.700,00	0,00	0,00	140.700,00	0,00	0,00
OUTRAS DESPESAS CORRENTES	22.603.474,50	22.603.474,50	24.970.375,35	24.970.375,35	-2.366.900,85	24.848.856,60	24.848.856,60	-2.245.382,10	23.082.574,91	121.518,75
<b>DESPESAS DE CAPITAL</b>	6.072.045,00	6.072.045,00	9.998.098,31	9.998.098,31	-3.926.053,31	9.998.098,31	9.998.098,31	-3.926.053,31	9.137.690,34	0,00
INVESTIMENTOS	4.869.095,00	4.869.095,00	8.828.979,18	8.828.979,18	-3.959.884,18	8.828.979,18	8.828.979,18	-3.959.884,18	7.968.571,21	0,00
INVERSÕES FINANCEIRAS	160.950,00	160.950,00	0,00	0,00	160.950,00	0,00	0,00	160.950,00	0,00	0,00
AMORTIZAÇÃO DA DÍVIDA	1.042.000,00	1.042.000,00	1.169.119,13	1.169.119,13	-127.119,13	1.169.119,13	1.169.119,13	-127.119,13	1.169.119,13	0,00
RESERVA DE CONTINGÊNCIA	562.000,00	562.000,00	0,00	0,00	562.000,00	0,00	0,00	562.000,00	0,00	0,00
DESPESAS (INTRA-ORÇAMENTÁRIAS) (IX)	0,00	0,00	0,00	0,00	0,00	0,00	0,00	0,00	0,00	0,00
<b>SUBTOTAL DAS DESPESAS (X) = (VIII + IX)</b>	56.517.329,50	56.517.329,50	68.702.205,98	68.702.205,98	-12.184.876,48	68.580.687,23	68.580.687,23	-12.063.357,73	66.974.588,24	121.518,75



RELATÓRIO RESUMIDO DA EXECUÇÃO ORÇAMENTÁRIA

BALANÇO ORÇAMENTÁRIO

01/01/2022 à 31/12/2022

LRF. Art. 53 inciso II, alíneas "c" - Anexo II

Despesas Orçamentárias	Inicial (d)	Atualizada (e)	Emp. No Bi.	Emp. Até Bi. (f)	Saldo (g)	Liq. No Bi	Liq. Até Bi (h)	Saldo (i)	Pago Até Bi (j)	Restos N.P (k)
<b>AMORTIZAÇÃO DA DÍVIDA / REFINANCIAMENTO (XI)</b>	0,00	0,00	0,00	0,00	0,00	0,00	0,00	0,00	0,00	0,00
<b>Amortização da Dívida Interna</b>	0,00	0,00	0,00	0,00	0,00	0,00	0,00	0,00	0,00	0,00
Dívida Mobiliária	0,00	0,00	0,00	0,00	0,00	0,00	0,00	0,00	0,00	0,00
Dívida Contratual	0,00	0,00	0,00	0,00	0,00	0,00	0,00	0,00	0,00	0,00
<b>Amortização da Dívida Externa</b>	0,00	0,00	0,00	0,00	0,00	0,00	0,00	0,00	0,00	0,00
Dívida Mobiliária	0,00	0,00	0,00	0,00	0,00	0,00	0,00	0,00	0,00	0,00
Dívida Contratual	0,00	0,00	0,00	0,00	0,00	0,00	0,00	0,00	0,00	0,00
<b>TOTAL DAS DESPESAS (XII) = (X + XI)</b>	56.517.329,50	56.517.329,50	68.702.205,98	68.702.205,98	-12.184.876,48	68.580.687,23	68.580.687,23	-12.063.357,73	66.974.588,24	121.518,75
SUPERÁVIT (XIII)	0,00	0,00	0,00	0,00	0,00	0,00	0,00	0,00	0,00	0,00
<b>TOTAL COM SUPERÁVIT (XIV) = (XII + XIII)</b>	56.517.329,50	56.517.329,50	68.702.205,98	68.702.205,98	-12.184.876,48	68.580.687,23	68.580.687,23	-12.063.357,73	66.974.588,24	121.518,75
RESERVA DO RPPS	0,00	0,00	0,00	0,00	0,00	0,00	0,00	0,00	0,00	0,00



MARCONDES HERBSER FERRAZ  
GESTOR



JOSE REGIMAR RIBEIRO DO  
CARMO  
TESOUREIRO



JOSE JOBSON DE OLIVEIRA  
CONTADOR

RELATÓRIO RESUMIDO DA EXECUÇÃO ORÇAMENTÁRIA

Demonstrativo da Execução das Despesas por  
Função/Subfunção

01/01/2022 à 31/12/2022

LRF. Art. 53 inciso II, alíneas "c" - Anexo II

Função/Subfunção	Inicial (d)	Atualizada (a)	Emp. No Bi.	Emp. Até Bi. (b)	% b	Saldo (c)	Liq. No Bi	Liq. Até Bi (d)	% d	Saldo (e)	Restos NP
<b>DESPESAS (EXCETO</b>	55.955.329,50	55.955.329,50	68.702.205,98	68.702.205,98	33,33	-21.788.724,08	68.580.687,23	68.580.687,23	33,33	-12.649.525,43	9.139.198,65
<b>Legislativa</b>	1.896.000,00	1.896.000,00	0,00	0,00	0,00	1.896.000,00	0,00	0,00	0,00	1.896.000,00	0,00
Ação Legislativa	1.896.000,00	1.896.000,00	0,00	0,00	0,00	1.896.000,00	0,00	0,00	0,00	1.896.000,00	0,00
<b>Judiciária</b>	431.300,00	431.300,00	147.363,40	147.363,40	0,07	256.823,00	147.363,40	147.363,40	0,07	283.936,60	27.113,60
Defesa do Interesse	431.300,00	431.300,00	147.363,40	147.363,40	0,07	256.823,00	147.363,40	147.363,40	0,07	283.936,60	27.113,60
<b>Essencial à Justiça</b>	0,00	0,00	0,00	0,00	0,00	0,00	0,00	0,00	0,00	0,00	0,00
<b>Administração</b>	12.570.385,00	12.570.385,00	13.118.025,89	13.118.025,89	6,36	-2.340.339,89	13.093.675,89	13.093.675,89	6,36	-544.039,04	1.796.300,85
FU04 -	9.694.705,00	9.694.705,00	11.302.208,70	11.302.208,70	5,48	-2.611.762,26	11.277.858,70	11.277.858,70	5,48	-1.600.251,85	1.011.510,41
Administração	2.596.655,00	2.596.655,00	1.662.723,54	1.662.723,54	0,81	153.397,37	1.662.723,54	1.662.723,54	0,81	930.281,46	776.884,09
Controle Interno	179.025,00	179.025,00	153.093,65	153.093,65	0,07	18.025,00	153.093,65	153.093,65	0,07	25.931,35	7.906,35
Comunicação Social	100.000,00	100.000,00	0,00	0,00	0,00	100.000,00	0,00	0,00	0,00	100.000,00	0,00
<b>Defesa Nacional</b>	0,00	0,00	0,00	0,00	0,00	0,00	0,00	0,00	0,00	0,00	0,00
<b>Segurança Pública</b>	18.480,00	18.480,00	0,00	0,00	0,00	18.480,00	0,00	0,00	0,00	18.480,00	0,00
Defesa Civil	18.480,00	18.480,00	0,00	0,00	0,00	18.480,00	0,00	0,00	0,00	18.480,00	0,00
<b>Relações Exteriores</b>	0,00	0,00	0,00	0,00	0,00	0,00	0,00	0,00	0,00	0,00	0,00
<b>Assistência Social</b>	3.902.525,22	3.902.525,22	2.996.905,78	2.996.905,78	1,45	398.954,34	2.977.805,78	2.977.805,78	1,45	922.301,44	523.347,10
Assistência ao	71.610,00	71.610,00	1.400,00	1.400,00	0,00	70.210,00	1.400,00	1.400,00	0,00	70.210,00	0,00
Assistência à	431.090,00	431.090,00	233.269,20	233.269,20	0,11	178.134,25	233.269,20	233.269,20	0,11	197.820,80	19.686,55
Assistência	3.399.825,22	3.399.825,22	2.762.236,58	2.762.236,58	1,34	150.610,09	2.743.136,58	2.743.136,58	1,33	654.270,64	503.660,55

RELATÓRIO RESUMIDO DA EXECUÇÃO ORÇAMENTÁRIA

Demonstrativo da Execução das Despesas por  
Função/Subfunção

01/01/2022 à 31/12/2022

LRF. Art. 53 inciso II, alíneas "c" - Anexo II

Função/Subfunção	Inicial (d)	Atualizada (a)	Emp. No Bi.	Emp. Até Bi. (b)	% b	Saldo (c)	Liq. No Bi	Liq. Até Bi (d)	% d	Saldo (e)	Restos NP
<b>Previdência Social</b>	0,00	0,00	0,00	0,00	0,00	0,00	0,00	0,00	0,00	0,00	0,00
<b>Saúde</b>	13.996.815,00	13.996.815,00	18.160.346,87	18.160.346,87	8,81	-6.918.358,65	18.142.096,87	18.142.096,87	8,82	-4.145.441,87	2.772.916,78
Atenção Básica	7.828.600,00	7.828.600,00	9.141.490,22	9.141.490,22	4,44	-3.174.224,02	9.123.240,22	9.123.240,22	4,43	-1.294.800,22	1.879.423,80
Assistência	4.771.000,00	4.771.000,00	8.014.805,13	8.014.805,13	3,89	-4.052.887,51	8.014.805,13	8.014.805,13	3,90	-3.243.805,13	809.082,38
Suporte Profilático	262.185,00	262.185,00	0,00	0,00	0,00	260.185,00	0,00	0,00	0,00	262.185,00	2.000,00
Vigilância	174.405,00	174.405,00	11.935,58	11.935,58	0,01	162.405,00	11.935,58	11.935,58	0,01	162.469,42	64,42
Vigilância	481.250,00	481.250,00	397.653,82	397.653,82	0,19	1.250,00	397.653,82	397.653,82	0,19	83.596,18	82.346,18
Alimentação e	479.375,00	479.375,00	594.462,12	594.462,12	0,29	-115.087,12	594.462,12	594.462,12	0,29	-115.087,12	0,00
<b>Trabalho</b>	0,00	0,00	0,00	0,00	0,00	0,00	0,00	0,00	0,00	0,00	0,00
<b>Educação</b>	15.947.199,28	15.947.199,28	25.933.425,15	25.933.425,15	12,58	-13.538.313,60	25.933.425,15	25.933.425,15	12,60	-9.987.067,42	3.551.246,18
Ensino Fundamental	14.371.060,00	14.371.060,00	22.740.118,02	22.740.118,02	11,03	-11.453.925,22	22.740.118,02	22.740.118,02	11,05	-8.369.899,57	3.084.025,65
Ensino Médio	358.050,00	358.050,00	0,00	0,00	0,00	358.050,00	0,00	0,00	0,00	358.050,00	0,00
Ensino Superior	40.169,28	40.169,28	0,00	0,00	0,00	40.169,28	0,00	0,00	0,00	40.169,28	0,00
Educação Infantil	970.450,00	970.450,00	3.123.884,53	3.123.884,53	1,52	-2.550.655,06	3.123.884,53	3.123.884,53	1,52	-2.153.434,53	397.220,53
Educação de Jovens	207.470,00	207.470,00	69.422,60	69.422,60	0,03	68.047,40	69.422,60	69.422,60	0,03	138.047,40	70.000,00
<b>Cultura</b>	60.060,00	60.060,00	152.983,75	152.983,75	0,07	-94.328,63	152.983,75	152.983,75	0,07	-92.923,75	1.404,88
Difusão Cultural	60.060,00	60.060,00	152.983,75	152.983,75	0,07	-94.328,63	152.983,75	152.983,75	0,07	-92.923,75	1.404,88
<b>Direitos da</b>	0,00	0,00	0,00	0,00	0,00	0,00	0,00	0,00	0,00	0,00	0,00
<b>Urbanismo</b>	3.806.910,00	3.806.910,00	4.802.668,47	4.802.668,47	2,33	-1.151.088,81	4.742.849,72	4.742.849,72	2,31	-935.939,72	215.149,09

RELATÓRIO RESUMIDO DA EXECUÇÃO ORÇAMENTÁRIA

Demonstrativo da Execução das Despesas por  
Função/Subfunção

01/01/2022 à 31/12/2022

LRF. Art. 53 inciso II, alíneas "c" - Anexo II

Função/Subfunção	Inicial (d)	Atualizada (a)	Emp. No Bi.	Emp. Até Bi. (b)	% b	Saldo (c)	Liq. No Bi	Liq. Até Bi (d)	% d	Saldo (e)	Restos NP
Infra-Estrutura	2.279.000,00	2.279.000,00	3.957.951,60	3.957.951,60	1,92	-1.813.764,45	3.957.951,60	3.957.951,60	1,92	-1.678.951,60	134.812,85
Serviços Urbanos	1.527.910,00	1.527.910,00	844.716,87	844.716,87	0,41	662.675,64	784.898,12	784.898,12	0,38	743.011,88	80.336,24
<b>Habituação</b>	55.250,00	55.250,00	0,00	0,00	0,00	55.250,00	0,00	0,00	0,00	55.250,00	0,00
Habituação Urbana	55.250,00	55.250,00	0,00	0,00	0,00	55.250,00	0,00	0,00	0,00	55.250,00	0,00
<b>Saneamento</b>	1.012.450,00	1.012.450,00	330.000,00	330.000,00	0,16	682.450,00	330.000,00	330.000,00	0,16	682.450,00	0,00
Saneamento Básico	34.650,00	34.650,00	0,00	0,00	0,00	34.650,00	0,00	0,00	0,00	34.650,00	0,00
Saneamento Básico	977.800,00	977.800,00	330.000,00	330.000,00	0,16	647.800,00	330.000,00	330.000,00	0,16	647.800,00	0,00
<b>Gestão Ambiental</b>	1.335.530,00	1.335.530,00	2.167.826,98	2.167.826,98	1,05	-1.076.517,15	2.167.826,98	2.167.826,98	1,05	-832.296,98	244.220,17
Controle Ambiental	1.023.330,00	1.023.330,00	2.162.958,36	2.162.958,36	1,05	-1.383.848,53	2.162.958,36	2.162.958,36	1,05	-1.139.628,36	244.220,17
Recuperação de	46.200,00	46.200,00	4.868,62	4.868,62	0,00	41.331,38	4.868,62	4.868,62	0,00	41.331,38	0,00
Recursos Hídricos	266.000,00	266.000,00	0,00	0,00	0,00	266.000,00	0,00	0,00	0,00	266.000,00	0,00
<b>Ciência e</b>	0,00	0,00	0,00	0,00	0,00	0,00	0,00	0,00	0,00	0,00	0,00
<b>Agricultura</b>	375.375,00	375.375,00	45.608,00	45.608,00	0,02	322.267,00	45.608,00	45.608,00	0,02	329.767,00	7.500,00
Abastecimento	103.950,00	103.950,00	0,00	0,00	0,00	103.950,00	0,00	0,00	0,00	103.950,00	0,00
Extensão Rural	271.425,00	271.425,00	45.608,00	45.608,00	0,02	218.317,00	45.608,00	45.608,00	0,02	225.817,00	7.500,00
<b>Organização Agrária</b>	0,00	0,00	0,00	0,00	0,00	0,00	0,00	0,00	0,00	0,00	0,00
<b>Indústria</b>	0,00	0,00	0,00	0,00	0,00	0,00	0,00	0,00	0,00	0,00	0,00
<b>Comércio e Serviços</b>	0,00	0,00	0,00	0,00	0,00	0,00	0,00	0,00	0,00	0,00	0,00
<b>Comunicações</b>	0,00	0,00	0,00	0,00	0,00	0,00	0,00	0,00	0,00	0,00	0,00

RELATÓRIO RESUMIDO DA EXECUÇÃO ORÇAMENTÁRIA

Demonstrativo da Execução das Despesas por  
Função/Subfunção

01/01/2022 à 31/12/2022

LRF. Art. 53 inciso II, alíneas "c" - Anexo II

Função/Subfunção	Inicial (d)	Atualizada (a)	Emp. No Bi.	Emp. Até Bi. (b)	% b	Saldo (c)	Liq. No Bi	Liq. Até Bi (d)	% d	Saldo (e)	Restos NP
<b>Energia</b>	0,00	0,00	0,00	0,00	0,00	0,00	0,00	0,00	0,00	0,00	0,00
<b>Transporte</b>	210.000,00	210.000,00	847.051,69	847.051,69	0,41	-637.051,69	847.051,69	847.051,69	0,41	-637.051,69	0,00
Transporte	210.000,00	210.000,00	847.051,69	847.051,69	0,41	-637.051,69	847.051,69	847.051,69	0,41	-637.051,69	0,00
<b>Desporto e Lazer</b>	337.050,00	337.050,00	0,00	0,00	0,00	337.050,00	0,00	0,00	0,00	337.050,00	0,00
Desporto	337.050,00	337.050,00	0,00	0,00	0,00	337.050,00	0,00	0,00	0,00	337.050,00	0,00
<b>Encargos Especiais</b>	0,00	0,00	0,00	0,00	0,00	0,00	0,00	0,00	0,00	0,00	0,00
Reserva de	562.000,00	562.000,00	0,00	0,00	0,00	562.000,00	0,00	0,00	0,00	562.000,00	0,00
<b>DESPESAS (INTRA-</b>	0,00	0,00	0,00	0,00	0,00	0,00	0,00	0,00	0,00	0,00	0,00
<b>Total Geral</b>	111.910.659,00	111.910.659,00	137.404.411,96	137.404.411,96	66,67	-43.577.448,16	137.161.374,46	137.161.374,46	66,67	-25.299.050,86	18.278.397,30



MARCONDES HERBSER FERRAZ  
GESTOR



JOSE REGIMAR RIBEIRO DO  
CARMO  
TESOUREIRO



JOSE JOBSON DE OLIVEIRA  
CONTADOR

RELATÓRIO RESUMIDO DA EXECUÇÃO ORÇAMENTÁRIA

Demonstrativo da Receita Corrente Líquida

01/01/2022 à 31/12/2022

LRF. Art. 53 inciso I - Anexo III

Receitas	Janeiro/22	Fevereiro/22	Março/22	Abril/22	Maió/22	Junho/22	Julho/22	Agosto/22	Setembro/22	Outubro/22	Novembro/22	Dezembro/22	TOTAL 12 MESES
<b>RECEITAS CORRENTES (I)</b>	4.963.398,82	4.792.376,63	4.637.589,53	5.170.259,18	5.407.440,14	5.761.067,64	6.684.373,04	4.730.798,42	7.706.960,91	4.576.697,01	5.234.346,22	6.672.230,36	66.337.537,90
<b>Impostos, Taxas e Contribuições de Melhoria</b>	31.642,54	69.084,87	265.709,42	199.881,16	54.042,64	43.214,50	265.622,95	70.177,22	31.625,18	126.385,87	319.471,46	299.020,52	1.775.878,33
ISS	0,00	0,00	0,00	0,00	0,00	0,00	0,00	0,00	0,00	0,00	0,00	0,00	0,00
ITBI	0,00	0,00	0,00	0,00	0,00	0,00	0,00	0,00	0,00	0,00	0,00	0,00	0,00
IRRF	15.697,83	34.884,14	219.731,13	158.188,57	16.330,87	12.939,28	190.995,10	13.789,61	8.234,68	90.199,13	232.579,83	186.945,06	1.180.515,23
Outros Impostos, Taxas e Contribuições de	15.944,71	34.200,73	45.978,29	41.692,59	37.711,77	30.275,22	74.627,85	56.387,61	23.390,50	36.186,74	86.891,63	112.075,46	595.363,10
Contribuições	57.200,76	50.207,69	46.165,07	49.064,80	46.742,89	49.188,24	43.044,57	38.374,05	45.263,84	39.538,28	38.406,51	49.691,26	552.887,96
<b>Receita Patrimonial</b>	44.771,79	29.436,45	33.806,85	25.803,36	34.615,94	34.580,98	42.669,56	38.473,06	24.407,63	39.513,24	40.405,06	51.609,98	440.093,90
Rendimentos de Aplicação Financeira	44.771,79	29.436,45	33.806,85	25.803,36	34.615,94	34.580,98	42.669,56	38.473,06	24.407,63	39.513,24	40.405,06	51.609,98	440.093,90
Outras Receitas Patrimoniais	0,00	0,00	0,00	0,00	1.021,33	0,00	0,00	0,00	0,00	0,00	0,00	11,44	1.032,77
Receita Agropecuária	0,00	0,00	0,00	0,00	0,00	0,00	0,00	0,00	0,00	0,00	0,00	0,00	0,00
Receita Industrial	0,00	0,00	0,00	0,00	0,00	0,00	0,00	0,00	0,00	0,00	0,00	0,00	0,00
Receita de Serviços	0,00	0,00	0,00	0,00	0,00	0,00	0,00	0,00	0,00	0,00	0,00	0,00	0,00
<b>Transferências Correntes</b>	5.369.013,65	5.293.066,71	4.808.936,58	5.433.293,93	5.866.474,79	6.188.283,94	6.833.848,52	5.130.265,85	8.080.873,46	4.861.955,65	5.424.768,88	6.881.868,74	70.172.650,70
Cota-Parte do FPM	0,00	0,00	0,00	0,00	0,00	0,00	0,00	0,00	0,00	0,00	0,00	0,00	0,00
Cota-Parte do ICMS	0,00	0,00	0,00	0,00	0,00	0,00	0,00	0,00	0,00	0,00	0,00	0,00	0,00
Cota-Parte do IPVA	0,00	0,00	0,00	0,00	0,00	0,00	0,00	0,00	0,00	0,00	0,00	0,00	0,00
Cota-Parte do ITR	0,00	0,00	0,00	0,00	0,00	0,00	0,00	0,00	0,00	0,00	0,00	0,00	0,00
Transferências da LC nº 87/1996	0,00	0,00	0,00	0,00	0,00	0,00	0,00	0,00	0,00	0,00	0,00	0,00	0,00
Transferências da LC nº 61/1989	0,00	0,00	0,00	0,00	0,00	0,00	0,00	0,00	0,00	0,00	0,00	0,00	0,00
Transferências do FUNDEB	0,00	0,00	0,00	0,00	0,00	0,00	0,00	0,00	0,00	0,00	0,00	0,00	0,00
Outras Transferências Correntes	5.369.013,65	5.291.010,35	4.806.515,11	5.349.685,05	5.861.622,26	6.183.931,86	6.821.119,17	5.130.265,85	4.839.024,58	4.859.894,18	5.424.768,88	6.814.474,85	66.751.325,79


RELATÓRIO RESUMIDO DA EXECUÇÃO ORÇAMENTÁRIA

Demonstrativo da Receita Corrente Líquida


01/01/2022 à 31/12/2022

LRF. Art. 53 inciso I - Anexo III


Receitas	Janeiro/22	Fevereiro/22	Março/22	Abril/22	Mai/22	Junho/22	Julho/22	Agosto/22	Setembro/22	Outubro/22	Novembro/22	Dezembro/22	TOTAL 12 MESES
Outras Receitas Correntes	0,00	2.056,36	2.421,47	83.608,88	4.852,53	4.352,08	12.729,35	0,00	3.241.848,88	2.061,47	0,00	67.393,89	3.421.324,91
<b>DEDUÇÕES (II)</b>	539.229,92	649.419,09	517.028,39	537.784,07	594.436,12	554.200,02	500.812,56	546.491,76	475.209,20	490.696,03	588.705,69	609.960,14	6.603.972,99
Contrib. do Servidor para o Plano de Previdência	0,00	0,00	0,00	0,00	0,00	0,00	0,00	0,00	0,00	0,00	0,00	0,00	0,00
Compensações Financ. entre Regimes Previdência	0,00	0,00	0,00	0,00	0,00	0,00	0,00	0,00	0,00	0,00	0,00	0,00	0,00
Dedução de Receita para Formação do FUNDEB	539.229,92	649.419,09	517.028,39	537.784,07	594.436,12	554.200,02	500.812,56	546.491,76	475.209,20	490.696,03	588.705,69	609.960,14	6.603.972,99
<b>RECEITA CORRENTE LÍQUIDA (III) = (I - II)</b>	4.963.398,82	4.792.376,63	4.637.589,53	5.170.259,18	5.407.440,14	5.761.067,64	6.684.373,04	4.730.798,42	7.706.960,91	4.576.697,01	5.234.346,22	6.672.230,36	66.337.537,90
(-) Transferências obrigatórias da União	0,00	0,00	0,00	0,00	0,00	0,00	0,00	0,00	0,00	0,00	0,00	0,00	0,00
<b>RECEITA CORRENTE LÍQUIDA AJUSTADA PARA</b>	4.963.398,82	4.792.376,63	4.637.589,53	5.170.259,18	5.407.440,14	5.761.067,64	6.684.373,04	4.730.798,42	7.706.960,91	4.576.697,01	5.234.346,22	6.672.230,36	66.337.537,90
(-) Transferências obrigatórias da União	0,00	0,00	0,00	0,00	0,00	0,00	0,00	0,00	0,00	0,00	0,00	0,00	0,00
<b>RECEITA CORRENTE LÍQUIDA AJUSTADA PARA</b>	4.963.398,82	4.792.376,63	4.637.589,53	5.170.259,18	5.407.440,14	5.761.067,64	6.684.373,04	4.730.798,42	7.706.960,91	4.576.697,01	5.234.346,22	6.672.230,36	66.337.537,90



MARCONDES HERBSER FERRAZ  
GESTOR



JOSE REGIMAR RIBEIRO DO  
CARMO  
TESOUREIRO



JOSE JOBSON DE OLIVEIRA  
CONTADOR



# PREFEITURA MUNICIPAL DE SABOEIFIRO

GOVERNO

TV. SENADOR MIGUEL, 15

## RELATÓRIO RESUMIDO DA EXECUÇÃO ORÇAMENTÁRIA

DEMONSTRATIVO DAS RECEITAS E DESPESAS PREVIDENCIÁRIAS DO REGIME PRÓPRIO DOS SERVIDORES PÚBLICOS

01/01/2022 à 31/12/2022

RREO - Anexo V (LRF, Art. 53, inciso II)

Receitas Previdenciárias	Previsão Inicial	Prev. Atualizada	No Bimestre	Até Bimestre - EXERCÍCIO	Até Bimestre - EXERCÍCIO ANTERIOR
<b>RECEITAS PREVIDENCIÁRIAS - RPPS (EXCETO INTRA-ORÇAMENTÁRIAS)</b>	0,00	0,00	0,00	0,00	0,00
<b>RECEITAS CORRENTES</b>	0,00	0,00	0,00	0,00	0,00
<b>Receita de Contribuições</b>	0,00	0,00	0,00	0,00	0,00
<b>Pessoal Civil</b>	0,00	0,00	0,00	0,00	0,00
Contribuição de Servidor Ativo Civil	0,00	0,00	0,00	0,00	0,00
Contribuição de Servidor Inativo Civil	0,00	0,00	0,00	0,00	0,00
Contribuição de Pensionista Civil	0,00	0,00	0,00	0,00	0,00
<b>Pessoal Militar</b>	0,00	0,00	0,00	0,00	0,00
Contribuição de Militar Ativo	0,00	0,00	0,00	0,00	0,00
Contribuição de Militar Inativo	0,00	0,00	0,00	0,00	0,00
Contribuição de Pensionista Militar	0,00	0,00	0,00	0,00	0,00
<b>Outras Contribuições Previdenciárias</b>	0,00	0,00	0,00	0,00	0,00
<b>Compensação Previdenciária entre RGPS e RPPS</b>	0,00	0,00	0,00	0,00	0,00
<b>Receita Patrimonial</b>	0,00	0,00	0,00	0,00	0,00
Receitas Imobiliárias	0,00	0,00	0,00	0,00	0,00
Receitas de Valores Mobiliários	0,00	0,00	0,00	0,00	0,00
Outras Receitas Patrimoniais	0,00	0,00	0,00	0,00	0,00
<b>Outras Receitas Correntes</b>	0,00	0,00	0,00	0,00	0,00
<b>RECEITAS DE CAPITAL</b>	0,00	0,00	0,00	0,00	0,00





# PREFEITURA MUNICIPAL DE SABOIEIRO

GOVERNO

TV. SENADOR MIGUEL, 15

## RELATÓRIO RESUMIDO DA EXECUÇÃO ORÇAMENTÁRIA

DEMONSTRATIVO DAS RECEITAS E DESPESAS PREVIDENCIÁRIAS DO REGIME PRÓPRIO DOS SERVIDORES PÚBLICOS

01/01/2022 à 31/12/2022

RREO - Anexo V (LRF, Art. 53, inciso II)

Receitas Previdenciárias	Previsão Inicial	Prev. Atualizada	No Bimestre	Até Bimestre - EXERCÍCIO	Até Bimestre - EXERCÍCIO ANTERIOR
Alienação de Bens	0,00	0,00	0,00	0,00	0,00
Outras Receitas de Capital	0,00	0,00	0,00	0,00	0,00
<b>RECEITAS PREVIDENCIÁRIAS - RPPS (EXCETO INTRA-ORÇAMENTÁRIAS)</b>	<b>0,00</b>	<b>0,00</b>	<b>0,00</b>	<b>0,00</b>	<b>0,00</b>
Despesas Previdenciárias	Previsão Inicial	Prev. Atualizada	No Bimestre	Até Bimestre - EXERCÍCIO	Até Bimestre - EXERCÍCIO ANTERIOR
<b>DESPESAS PREVIDENCIÁRIAS - RPPS (EXCETO INTRA-ORÇAMENTÁRIAS)</b>	<b>0,00</b>	<b>0,00</b>	<b>0,00</b>	<b>0,00</b>	<b>0,00</b>
<b>ADMINISTRAÇÃO</b>	<b>0,00</b>	<b>0,00</b>	<b>0,00</b>	<b>0,00</b>	<b>0,00</b>
Despesas Correntes	0,00	0,00	0,00	0,00	0,00
Despesas de Capital	0,00	0,00	0,00	0,00	0,00
<b>PREVIDÊNCIA SOCIAL</b>	<b>0,00</b>	<b>0,00</b>	<b>0,00</b>	<b>0,00</b>	<b>0,00</b>
<b>Pessoal Civil</b>	<b>0,00</b>	<b>0,00</b>	<b>0,00</b>	<b>0,00</b>	<b>0,00</b>
Reformas	0,00	0,00	0,00	0,00	0,00
Pensões	0,00	0,00	0,00	0,00	0,00
Outros Benefícios Previdenciários	0,00	0,00	0,00	0,00	0,00
<b>Outras Despesas Previdenciárias</b>	<b>0,00</b>	<b>0,00</b>	<b>0,00</b>	<b>0,00</b>	<b>0,00</b>
Compensação Previdenciária de Aposentadorias entre o RPPS e o	0,00	0,00	0,00	0,00	0,00
Compensação Previdenciária de Pensões entre o RPPS e o RGPS	0,00	0,00	0,00	0,00	0,00
Demais Despesas Previdenciárias	0,00	0,00	0,00	0,00	0,00
<b>DESPESAS PREVIDENCIÁRIAS - RPPS (INTRA-ORÇAMENTÁRIAS) (VII)</b>	<b>0,00</b>	<b>0,00</b>	<b>0,00</b>	<b>0,00</b>	<b>0,00</b>
<b>RESERVA DO RPPS (VIII)</b>	<b>0,00</b>	<b>0,00</b>	<b>0,00</b>	<b>0,00</b>	<b>0,00</b>
<b>TOTAL DAS DESPESAS PREVIDENCIÁRIAS - RPPS (IX) = (VI + VII +</b>	<b>0,00</b>	<b>0,00</b>	<b>0,00</b>	<b>0,00</b>	<b>0,00</b>



PREFEITURA MUNICIPAL DE SABOIEIRO

GOVERNO

TV. SENADOR MIGUEL, 15

RELATÓRIO RESUMIDO DA EXECUÇÃO ORÇAMENTÁRIA

DEMONSTRATIVO DAS RECEITAS E DESPESAS PREVIDENCIÁRIAS DO REGIME PRÓPRIO DOS SERVIDORES PÚBLICOS

01/01/2022 à 31/12/2022

RREO - Anexo V (LRF, Art. 53, inciso II)

Despesas Previdenciárias	Previsão Inicial	Prev. Atualizada	No Bimestre	Até Bimestre - EXERCÍCIO	Até Bimestre - EXERCÍCIO ANTERIOR
RESULTADO PREVIDENCIÁRIO - RPPS (X) = (V + IX)	0,00	0,00	0,00	0,00	0,00

SALDO DAS DISPONIBILIDADES FINANCEIRAS E INVESTIMENTOS DO RPPS	Mês Anterior	Até Bimestre - EXERCÍCIO
CAIXA	0,00	0,00
CONTAS BANCÁRIAS	0,00	0,00
INVESTIMENTOS	0,00	0,00
<b>TOTAL</b>	<b>0,00</b>	<b>0,00</b>

MARCONDES HERBSER FERRAZ  
GESTOR

JOSE REGIMAR RIBEIRO DO  
CARMO  
TESOUREIRO

JOSE JOBSON DE OLIVEIRA  
CONTADOR



# PREFEITURA MUNICIPAL DE SABOEIFIRO

GOVERNO

TV. SENADOR MIGUEL, 15

## RELATÓRIO RESUMIDO DA EXECUÇÃO ORÇAMENTÁRIA

### Demonstrativo dos Resultados Primário e Nominal

01/01/2022 à 31/12/2022

LRF. Art. 53 inciso III - Anexo IV

Receitas Orçamentárias	Previsão Atualizada	Receitas Realizadas (a)
RECEITAS CORRENTES (I)	55.922.647,50	76.327.591,53
Impostos, Taxas e Contribuições de Melhoria	2.172.555,00	1.775.878,33
IPTU	0,00	0,00
ISS	0,00	0,00
ITBI	0,00	0,00
IRRF	843.150,00	1.180.515,23
Outros Impostos, Taxas e Contribuições de Melhoria	1.329.405,00	577.053,76
Contribuições	462.000,00	552.887,96
Receita Patrimonial	63.525,00	441.126,67
Aplicações Financeiras (II)	63.525,00	441.126,67
Outras Receitas Patrimoniais	0,00	0,00
Transferências Correntes	47.062.036,00	73.505.843,04
Cota-Parte do FPM	0,00	0,00
Cota-Parte do ICMS	0,00	0,00
Cota-Parte do IPVA	0,00	0,00
Cota-Parte do ITR	0,00	0,00
Transferências da LC 87/1996	0,00	0,00
Transferências da LC n° 61/1989	0,00	0,00
Transferências do FUNDEB	0,00	0,00
Outras Transferências Correntes	47.062.036,00	73.505.843,04
Demais Receitas Correntes	992.405,00	6.655.828,52



# PREFEITURA MUNICIPAL DE SABOEIFIRO

GOVERNO

TV. SENADOR MIGUEL, 15

## RELATÓRIO RESUMIDO DA EXECUÇÃO ORÇAMENTÁRIA

### Demonstrativo dos Resultados Primário e Nominal

01/01/2022 à 31/12/2022

LRF. Art. 53 inciso III - Anexo IV


Receitas Orçamentárias	Previsão Atualizada	Receitas Realizadas (a)
Outras Receitas Financeiras (III)	0,00	0,00
Receitas Correntes Restantes	992.405,00	6.655.828,52
RECEITAS PRIMÁRIAS CORRENTES (IV) = (I - II - III)	55.859.122,50	75.886.464,86
RECEITAS DE CAPITAL (V)	5.265.093,50	4.064.064,44
Operações de Crédito (VI)	0,00	0,00
Amortização de Empréstimos (VII)	0,00	0,00
Alienação de Bens	0,00	0,00
Receitas de Alienação de Investimentos Temporários (VIII)	0,00	0,00
Receitas de Alienação de Investimentos Permanentes (IX)	0,00	0,00
Outras Alienações de Bens	0,00	0,00
Transferências de Capital	5.265.093,50	4.064.064,44
Convênios	0,00	0,00
Outras Transferências de Capital	5.265.093,50	4.064.064,44
Outras Receitas de Capital	0,00	0,00
Outras Receitas de Capital Não Primárias (X)	0,00	0,00
Outras Receitas de Capital Primárias	0,00	0,00
RECEITAS PRIMÁRIAS DE CAPITAL (XI) = (V - VI - VII - VIII - IX - X)	5.265.093,50	4.064.064,44
RECEITA PRIMÁRIA TOTAL (XII) = (IV + XI)	61.124.216,00	79.950.529,30

RELATÓRIO RESUMIDO DA EXECUÇÃO ORÇAMENTÁRIA


Demonstrativo dos Resultados Primário e Nominal

01/01/2022 à 31/12/2022


Despesas Orçamentárias	Atualizada (e)	Emp. Até Bi. (f)	Liq. Até Bi	Pago Até Bi (j)	Restos P Pagos Até BI.	Restos NP Liqui Até BI.	Restos NP Pagos Até BI.
<b>DESPESAS CORRENTES (XIII)</b>	49.883.284,50	58.704.107,67	58.582.588,92	57.836.897,90	2.609.477,83	86.603,75	86.603,75
Pessoal e Encargos Sociais	27.139.110,00	33.733.732,32	33.733.732,32	34.754.322,99	756.416,28	0,00	0,00
Juros e Encargos da Dívida (XIV)	140.700,00	0,00	0,00	0,00	0,00	0,00	0,00
Outras Despesas Correntes	22.603.474,50	24.970.375,35	24.848.856,60	23.082.574,91	1.853.061,55	86.603,75	86.603,75
<b>DESPESAS PRIMÁRIAS CORRENTES (XV) = (XIII - XIV)</b>	49.742.584,50	58.704.107,67	58.582.588,92	57.836.897,90	2.609.477,83	86.603,75	86.603,75
<b>DESPESAS DE CAPITAL (XVI)</b>	6.072.045,00	9.998.098,31	9.998.098,31	9.137.690,34	85.003,89	206.210,58	206.210,58
Investimentos	4.869.095,00	8.828.979,18	8.828.979,18	7.968.571,21	85.003,89	206.210,58	206.210,58
<b>Inversões Financeiras</b>	160.950,00	0,00	0,00	0,00	0,00	0,00	0,00
Concessão de Empréstimos e Financiamentos (XVII)	0,00	0,00	0,00	0,00	0,00	0,00	0,00
Aquisição de Título de Capital já Integralizado	0,00	0,00	0,00	0,00	0,00	0,00	0,00
Aquisição de Título de Crédito (XIX)	0,00	0,00	0,00	0,00	0,00	0,00	0,00
Demais Inversões Financeiras	160.950,00	0,00	0,00	0,00	0,00	0,00	0,00
Amortização da Dívida (XX)	1.042.000,00	1.169.119,13	1.169.119,13	1.169.119,13	0,00	0,00	0,00
<b>DESPESAS PRIMÁRIAS DE CAPITAL (XXI) = (XVI - XVII -</b>	5.030.045,00	8.828.979,18	8.828.979,18	7.968.571,21	85.003,89	206.210,58	206.210,58
RESERVA DE CONTINGÊNCIA (XXII)	562.000,00	0,00	0,00	0,00	0,00	0,00	0,00
<b>DESPESA PRIMÁRIA TOTAL (XXIII) = (XV + XXI + XXII)</b>	55.334.629,50	67.533.086,85	67.411.568,10	65.805.469,11	2.694.481,72	292.814,33	292.814,33



MARCONDES HERBSER FERRAZ  
GESTOR



JOSE REGIMAR RIBEIRO DO  
CARMO  
TESOUREIRO



JOSE JOBSON DE OLIVEIRA  
CONTADOR



# PREFEITURA MUNICIPAL DE SABOEURO

GOVERNO

TV. SENADOR MIGUEL, 15

## RELATÓRIO RESUMIDO DA EXECUÇÃO ORÇAMENTÁRIA DEMONSTRATIVOS DOS RESTOS A PAGAR POR PODER E ÓRGÃO

01/01/2022 à 31/12/2022

LRF. Art. 53 inciso V - Anexo II

PODER / ÓRGÃO	RESTOS A PAGAR PROCESSADOS					RESTOS A NÃO PAGAR PROCESSADOS				
	Exercícios Anteriores	Exercício Atual	Canceladoss	Pago	a Pagar	Inscritos	Canceladoss	Pago	a Pagar	
01 - CAMARA MUNICIPAL	0,00	0,00	0,00	0,00	0,00	246,44	0,00	0,00	246,44	
02 - GABINETE DO PREFEITO	0,00	43.353,02	0,00	0,00	43.353,02	13.316,94	0,00	0,00	13.316,94	
03 - FUNDO MUNICIPAL DE EDUCACAO	0,00	1.170.416,65	0,00	0,00	1.170.416,65	3.780.028,51	0,00	0,00	3.780.028,51	
04 - FUNDO MUNICIPAL DE SAUDE	0,00	1.379.204,23	0,00	0,00	1.379.204,23	2.772.916,78	0,00	0,00	2.772.916,78	
05 - FUNDO MUNICIPAL DE AÇAO SOCIAL	0,00	198.757,03	0,00	0,00	198.757,03	525.506,19	0,00	0,00	525.506,19	
06 - SECRETARIA DE ADMINISTRACAO E PLANEJAMENTO	0,00	135.569,01	0,00	0,00	135.569,01	218.704,56	0,00	0,00	218.704,56	
07 - SECRETARIA DE FINANÇAS	0,00	8.576,21	0,00	0,00	8.576,21	776.884,09	0,00	0,00	776.884,09	
08 - SECRETARIA DE INFRAESTRUTURA	0,00	623.551,85	0,00	0,00	623.551,85	606.835,73	0,00	0,00	606.835,73	
09 - SECRETARIA DE CULTURA E ESPORTE	0,00	14.778,00	0,00	0,00	14.778,00	102.987,25	0,00	0,00	102.987,25	
10 - SECRETARIA DE AGRICULTURA	0,00	1.905,75	0,00	0,00	1.905,75	62.778,48	0,00	0,00	62.778,48	
11 - SECRETARIA DO MEIO AMBIENTE	0,00	47.473,26	0,00	0,00	47.473,26	244.220,17	0,00	0,00	244.220,17	
13 - PROCURADORIA GERAL DO MUNICIPIO	0,00	0,00	0,00	0,00	0,00	27.113,60	0,00	0,00	27.113,60	
14 - CONTROLADORIA MUNICIPAL	0,00	0,00	0,00	0,00	0,00	7.906,35	0,00	0,00	7.906,35	
<b>TOTAL</b>	<b>0,00</b>	<b>3.623.585,01</b>	<b>0,00</b>	<b>0,00</b>	<b>3.623.585,01</b>	<b>9.139.445,09</b>	<b>0,00</b>	<b>0,00</b>	<b>9.139.445,09</b>	



MARCONDES HERBSER FERRAZ  
GESTOR



JOSE REGIMAR RIBEIRO DO  
CARMO  
TESOUREIRO



JOSE JOBSON DE OLIVEIRA  
CONTADOR

RELATÓRIO RESUMIDO DA EXECUÇÃO ORÇAMENTÁRIA  
Dem. das Receitas e Despesas com Manut. e Desenv. do Ensino

01/01/2022 à 31/12/2022

LEI 9.394/96 - Art. 72. Anexo X

Receitas Orçamentárias	Previsão Inicial	Prev. Atualizada (a)	No Bimestre	Até Bimestre (b)	% (b/a)
<b>RECEITA DE RESULTANTE DE IMPOSTOS (I)</b>	2.172.555,00	2.172.555,00	1.775.878,33	1.775.878,33	81,74
Receitas Impostos	2.172.555,00	2.172.555,00	1.775.878,33	1.775.878,33	81,74
Receitas de Transferencias (III)	0,00	0,00	0,00	0,00	0,00
Dedução da Rec. P/Formação do FUNDEB(II)	5.170.126,50	5.170.126,50	6.603.972,99	6.603.972,99	127,73
Outras Receitas de Transferencias	0,00	0,00	0,00	0,00	0,00
( - ) Transferencias Constituicoes Legais	0,00	0,00	0,00	0,00	0,00
Transf. MULTIGOVERNAMENTAIS DO FUNDEB (IV)	10.450.000,00	10.450.000,00	13.077.493,08	13.077.493,08	125,14
<b>TOTAL DAS RECEITAS (V) = (I + III - II)</b>	-2.997.571,50	-2.997.571,50	-4.828.094,66	-4.828.094,66	161,07
Despesas Orçamentárias	Dota. Inicial	Dota. Atualizada (c)	No Bimestre	Até Bimestre (d)	% (d/c)
<b>VINC. AS RECEITAS RESULT. DE IMPOSTOS (VI)</b>	2.172.555,00	2.172.555,00	1.775.878,33	1.775.878,33	81,74
Despesas com Ensino Fundamental (VII)	0,00	0,00	0,00	0,00	0,00
Outras Despesas do Ensino	2.172.555,00	2.172.555,00	1.775.878,33	1.775.878,33	81,74
<b>VINC.AO FUNDEB NO ENSINO FUNDAMENTAL (VIII)</b>	0,00	0,00	0,00	0,00	0,00
Remuneracao dos Prof. do Magisterio	0,00	0,00	0,00	0,00	0,00
Outras Despesas do Ensino Fundamental	0,00	0,00	0,00	0,00	0,00
<b>TOTAL DAS DESPESAS COM ENSINO (X)</b>	2.172.555,00	2.172.555,00	1.775.878,33	1.775.878,33	81,74
<b>PERDA/GANHO NAS TRANSFERENCIAS DO FUNDEF (XI) = (II-IV)</b>	-10.450.000,00	-10.450.000,00	-13.077.493,08	-13.077.493,08	125,14
<b>TOTAL CONSIDERADO P/ FINS LIMITE CONSTITUCIONAL (XII) = (VI) + (VIII) + (XI)</b>	-8.277.445,00	-8.277.445,00	-11.301.614,75	-11.301.614,75	136,54



RELATÓRIO RESUMIDO DA EXECUÇÃO ORÇAMENTÁRIA  
Dem. das Receitas e Despesas com Manut. e Desenv. do Ensino

01/01/2022 à 31/12/2022

LEI 9.394/96 - Art. 72. Anexo X

TABELA DE CUMPRIMENTO DOS LIMITES CONSTITUCIONAIS

DESCRIÇÃO	PERCENTUAL
MÍNIMO DE 25% / 18% DAS RECEITAS RESULTANTES DE IMPOSTOS NA MANUTENÇÃO E DESENVOLVIMENTO DO ENSINO. CAPUT DO ARTIGO 212 DA CF/88	31,41%
MÍNIMO DE 70% / 30% DAS DESPESAS COM MDE NO ENSINO FUNDAMENTAL. CAPUT 1º DO ARTIGO 212 DA CF/88	17,72 %
MÍNIMO 70% DO FUNDEB NA REMUNERAÇÃO DO MAGISTÉRIO ENSINO FUNDAMENTAL. § 5º DO ARTIGO 60 DO ADCT DA CF/88	78,32 %

DESPESAS COM MANUTENÇÃO E DESENVOLVIMENTO DO ENSINO POR SUBFUNÇÃO

Subfunção	Dotação Inicial	Dotação Atualizada (c)	No Bimestre	Até Bimestre (d)	% (d/c)
Ensino Fundamental	14.371.060,00	14.371.060,00	22.740.959,57	22.740.959,57	158,24
Ensino Médio	358.050,00	358.050,00	0,00	0,00	0,00
Ensino Profissional	0,00	0,00	0,00	0,00	0,00
Ensino Superior	40.169,28	40.169,28	0,00	0,00	0,00
Educação Infantil	970.450,00	970.450,00	3.123.884,53	3.123.884,53	321,90
Educação de Jovens e Adultos	207.470,00	207.470,00	69.422,60	69.422,60	33,46
Educação Especial	0,00	0,00	0,00	0,00	0,00
<b>TOTAL DAS DESPESAS</b>	<b>15.947.199,28</b>	<b>15.947.199,28</b>	<b>25.934.266,70</b>	<b>0,00</b>	<b>0,00</b>



MARCONDES HERBSER FERRAZ  
GESTOR



JOSE REGIMAR RIBEIRO DO  
CARMO  
TESOUREIRO



JOSE JOBSON DE OLIVEIRA  
CONTADOR

RELATÓRIO RESUMIDO DA EXECUÇÃO ORÇAMENTÁRIA  
Dem. das Receitas e Despesas com Saúde

01/01/2022 à 31/12/2022

RREO - Anexo XII (ADCT, art. 77)

Receitas Orçamentárias	Previsão Inicial	Prev. Atualizada (a)	Até Bimestre (b)	% (b/a)
<b>RECEITAS DE IMPOSTOS LÍQUIDAS E TRANSF. CONSTITUCIONAIS E LEGAIS (I)</b>	2.172.555,00	2.172.555,00	1.775.878,33	81,74
Impostos	2.172.555,00	2.172.555,00	1.775.878,33	81,74
Multas, Juros de Mora e Outros Encargos dos Impostos	0,00	0,00	0,00	0,00
Dívida Ativa dos Impostos	0,00	0,00	0,00	0,00
Multas, Juros de Mora, Atual. Mon. Outros Encar. da Dívida Ativa dos Impostos	0,00	0,00	0,00	0,00
Receitas de Transferências Constitucionais e Legais	0,00	0,00	0,00	0,00
TRANSFERÊNCIAS DE RECURSOS DO SISTEMA ÚNICO DE SAÚDE - SUS (II)	0,00	0,00	0,00	0,00
RECEITAS DE OPERAÇÕES DE CRÉDITO VINCULADAS À SAÚDE (III)	0,00	0,00	0,00	0,00
OUTRAS RECEITAS ORÇAMENTÁRIAS	53.848.524,50	53.848.524,50	72.011.804,65	133,73
(-) DEDUÇÃO PARA O FUNDEB	5.170.126,50	5.170.126,50	6.603.972,99	127,73
<b>TOTAL</b>	<b>50.850.953,00</b>	<b>50.850.953,00</b>	<b>67.183.709,99</b>	<b>132,12</b>
Despesas Orçamentárias	Dota. Inicial	Dota. Atualizada (c)	Até Bimestre (d)	% (d/c)
<b>DESPESAS CORRENTES</b>	12.984.065,00	12.984.065,00	15.905.562,04	122,50
Pessoal e Encargos Sociais	6.333.990,00	6.333.990,00	7.756.037,33	122,45
Juros e Encargos da Dívida	5.250,00	5.250,00	0,00	0,00
Outras Despesas Correntes	6.644.825,00	6.644.825,00	8.149.524,71	122,64
<b>DESPESA DE CAPITAL</b>	1.012.750,00	1.012.750,00	2.236.534,83	220,84
Investimentos	986.500,00	986.500,00	2.236.534,83	226,71
Inversões Financeiras	10.500,00	10.500,00	0,00	0,00
Amortização da Dívida	15.750,00	15.750,00	0,00	0,00
<b>TOTAL (IV)</b>	<b>13.996.815,00</b>	<b>13.996.815,00</b>	<b>18.142.096,87</b>	<b>129,62</b>



# PREFEITURA MUNICIPAL DE SABOIEIRO

GOVERNO

TV. SENADOR MIGUEL, 15

## RELATÓRIO RESUMIDO DA EXECUÇÃO ORÇAMENTÁRIA

### Dem. das Receitas e Despesas com Saúde

01/01/2022 à 31/12/2022

RREO - Anexo XII (ADCT, art. 77)

#### DESPESAS PRÓPRIAS COM AÇÕES E SERV. PÚBLICOS DE SAÚDE

DESCRIÇÃO	Dota. Inicial	Dota. Atualizada	Até Bimestre (e)	% (e/f)
DESPESAS COM SAÚDE	13.570.515,00	13.570.515,00	17.563.424,75	1,08
(+) RESTOS A PAGAR INSCRITOS EM EXERCÍCIOS ANTERIORES E LIQUIDADOS NO EXERCÍCIO ATUAL	0,00	0,00	0,00	-
(-) DESPESAS COM INATIVOS E PENSIONISTAS	0,00	0,00	0,00	-
(-) DESPESAS CUSTEADAS COM OUT. RECURSOS DEST. À SAÚDE	0,00	0,00	1.250.912,61	0,08
Recursos de Transferências do Sistemas Único de Saúde - SUS	0,00	0,00	1.250.912,61	0,08
Recursos de Operações de Crédito	0,00	0,00	0,00	-
Outros Recursos	0,00	0,00	0,00	-
(-) RESTOS A PAGAR INSCRITOS NO EXERCÍCIO SEM DISPONIBILIDADE FINANCEIRA DE RECURSOS PRÓPRIOS VINCULADOS	0,00	0,00	0,00	-
<b>TOTAL DESPESAS PRÓPRIAS COM AÇÕES E SERV. PÚB. DE SAÚDE (f)</b>	<b>13.570.515,00</b>	<b>13.570.515,00</b>	<b>16.312.512,14</b>	<b>25,29 %</b>



# PREFEITURA MUNICIPAL DE SABOIEIRO

GOVERNO

TV. SENADOR MIGUEL, 15

## RELATÓRIO RESUMIDO DA EXECUÇÃO ORÇAMENTÁRIA Dem. das Receitas e Despesas com Saúde

01/01/2022 à 31/12/2022

RREO - Anexo XII (ADCT, art. 77)

### DESPESAS COM SAÚDE POR SUBFUNÇÃO

Subfunção	Dotação Inicial	Dotação Atualizada (g)	Até Bimestre (h)	% (h/g)
Atenção Básica	7.828.600,00	7.828.600,00	9.123.400,22	116,54
Assistência Hospitalar e Ambulatorial	4.771.000,00	4.771.000,00	8.014.805,13	167,99
Suporte Profilático e Terapêutico	262.185,00	262.185,00	0,00	0,00
Vigilância Sanitária	174.405,00	174.405,00	11.935,58	6,84
Vigilância Epidemiológica	481.250,00	481.250,00	397.653,82	82,63
Alimentação e Nutrição	479.375,00	479.375,00	594.462,12	124,01
<b>TOTAL DAS DESPESAS</b>	<b>13.996.815,00</b>	<b>13.996.815,00</b>	<b>18.142.096,87</b>	<b>129,62</b>

MARCONDES HERBSER FERRAZ  
GESTOR

JOSE REGIMAR RIBEIRO DO  
CARMO  
TESOUREIRO

JOSE JOBSON DE OLIVEIRA  
CONTADOR



# PREFEITURA MUNICIPAL DE SABOEURO

GOVERNO




TV. SENADOR MIGUEL, 15

## RELATÓRIO RESUMIDO DA EXECUÇÃO ORÇAMENTÁRIA

DEMONSTRATIVO DA PROJEÇÃO ATUARIAL DO REGIME PRÓPRIO DE PREVIDÊNCIA SOCIAL DOS SERVIDORES PÚBLICOS

01/01/2022 à 31/12/2022

RREO - AnexoXIII (LRF, Art. 53, § 1º, inciso II)

EXERCÍCIO	RECEITAS PREVIDENCIÁRIAS	DESPESAS PREVIDENCIÁRIAS	RESULTADO PREVIDENCIÁRIO	SALDO FINANCEIRO DO EXERCÍCIO
-	0,00	0,00	0,00	0,00
				
MARCONDES HERBSER FERRAZ GESTOR	JOSE REGIMAR RIBEIRO DO CARMO TESOUREIRO	JOSE JOBSON DE OLIVEIRA CONTADOR		



# PREFEITURA MUNICIPAL DE SABOEIFIRO

GOVERNO

TV. SENADOR MIGUEL, 15

## RELATÓRIO RESUMIDO DA EXECUÇÃO ORÇAMENTÁRIA

DEMONSTRATIVO DAS PARCERIAS PÚBLICO-PRIVADAS

01/01/2022 à 31/12/2022

RREO - Anexo XVII (Lei nº 11.079, de 30.12.2004, arts. 22, 25 e 28)

Receitas Previdenciárias	SALDO 31 Dezembro EXERCÍCIO ANTERIOR	No Bimestre	Até Bimestre - EXERCÍCIO	SALDO TOTAL
Contrapartida para Provisões de PPP	0,00	0,00	0,00	0,00
<b>TOTAL DE PASSIVOS (I)</b>	<b>0,00</b>	<b>0,00</b>	<b>0,00</b>	<b>0,00</b>
Obrigações Não Relacionadas a Serviços	0,00	0,00	0,00	0,00
Contrapartida para Ativos da SPE	0,00	0,00	0,00	0,00
Provisões de PPP	0,00	0,00	0,00	0,00
<b>GARANTIAS DE PPP (II)</b>	<b>0,00</b>	<b>0,00</b>	<b>0,00</b>	<b>0,00</b>
<b>SALDO LÍQUIDO DE PASSIVOS DE PPP (III) = (I-II)</b>	<b>0,00</b>	<b>0,00</b>	<b>0,00</b>	<b>0,00</b>
<b>PASSIVOS CONTINGENTES</b>	<b>0,00</b>	<b>0,00</b>	<b>0,00</b>	<b>0,00</b>
Contraprestações Futuras	0,00	0,00	0,00	0,00
Riscos Não Provisionados	0,00	0,00	0,00	0,00
Outros Passivos Contingentes	0,00	0,00	0,00	0,00
<b>ATIVOS CONTINGENTES</b>	<b>0,00</b>	<b>0,00</b>	<b>0,00</b>	<b>0,00</b>
Serviços Futuros	0,00	0,00	0,00	0,00
Outros Ativos Contingentes	0,00	0,00	0,00	0,00


RELATÓRIO RESUMIDO DA EXECUÇÃO ORÇAMENTÁRIA

DEMONSTRATIVO DAS PARCERIAS PÚBLICO-PRIVADAS


01/01/2022 à 31/12/2022

RREO - Anexo XVII (Lei nº 11.079, de 30.12.2004, arts. 22, 25 e 28)


Despesas Previdenciárias	Exercício Anterior	Exercício Corrente	EC + 1	EC + 2	EC + 3	EC + 4	EC + 5	EC + 6	EC + 7	EC + 8	EC + 9
Do Ente Federado	0,00	0,00	0,00	0,00	0,00	0,00	0,00	0,00	0,00	0,00	0,00
Das Estatais Não-Dependentes	0,00	0,00	0,00	0,00	0,00	0,00	0,00	0,00	0,00	0,00	0,00
<b>TOTAL DAS DESPESAS</b>	0,00	0,00	0,00	0,00	0,00	0,00	0,00	0,00	0,00	0,00	0,00
RECEITA CORRENTE LÍQUIDA (RCL)	0,00	66.337.537,90	0,00	0,00	0,00	0,00	0,00	0,00	0,00	0,00	0,00
<b>TOTAL DAS DESPESAS / RCL (%)</b>	0,00	0,00	0,00	0,00	0,00	0,00	0,00	0,00	0,00	0,00	0,00



MARCONDES HERBSER FERRAZ  
GESTOR



JOSE REGIMAR RIBEIRO DO  
CARMO  
TESOUREIRO



JOSE JOBSON DE OLIVEIRA  
CONTADOR



# PREFEITURA MUNICIPAL DE SABOeiro

GOVERNO

TV. SENADOR MIGUEL, 15

## RELATÓRIO RESUMIDO DA EXECUÇÃO ORÇAMENTÁRIA

### Demonstrativo Simplificado

01/01/2022 à 31/12/2022

LRF, Art. 48 - Anexo XVIII

BALANÇO ORÇAMENTÁRIO - RECEITAS	No Bimestre	Até o Bimestre
Previsão Inicial da Receita	9.336.846,58	56.021.079,50
Previsão Atualizada da Receita	9.336.846,58	56.021.079,50
Receitas Realizadas	73.787.682,98	73.787.682,98
<b>Superávit Orçamentário</b>	<b>64.450.836,40</b>	<b>17.766.603,48</b>
Saldos de Exercícios Anteriores	0,00	0,00
<b>BALANÇO ORÇAMENTÁRIO - DESPESAS</b>	<b>No Bimestre</b>	<b>Até o Bimestre</b>
Dotação Inicial	9.419.554,92	56.517.329,50
Créditos Adicionais	0,00	0,00
Dotação Atualizada	9.419.554,92	56.517.329,50
Despesas Empenhadas	70.701.775,59	70.701.775,59
Despesas Liquidadas	70.580.256,84	70.580.256,84
<b>Superávit Orçamentário</b>	<b>61.282.220,67</b>	<b>14.184.446,09</b>
<b>DESPESAS POR FUNÇÃO / SUBFUNÇÃO</b>	<b>No Bimestre</b>	<b>Até o Bimestre</b>
Despesas Empenhadas	70.701.775,59	70.701.775,59
Despesas Liquidadas	70.580.256,84	70.580.256,84
<b>RECEITA CORRENTE LÍQUIDA - RCL</b>	<b>No Bimestre</b>	<b>Até o Bimestre</b>
RECEITA CORRENTE LÍQUIDA - RCL	73.787.682,98	73.787.682,98





# PREFEITURA MUNICIPAL DE SABOEIRO

GOVERNO

TV. SENADOR MIGUEL, 15

## RELATÓRIO RESUMIDO DA EXECUÇÃO ORÇAMENTÁRIA

### Demonstrativo Simplificado

01/01/2022 à 31/12/2022

LRF, Art. 48 - Anexo XVIII

RECEITAS/DESPESAS DOS REGIMES DE PREVIDÊNCIA	No Bimestre	Até o Bimestre		
<b>Regime Geral de Previdência Social</b>	0,00	0,00		
Receitas Previdenciárias (I)	0,00	0,00		
Despesas Previdenciárias (II)	0,00	0,00		
Resultado Previdenciário (III) = (I - II)	0,00	0,00		
<b>Regime Próprio de Previdência Social dos Servidores Públicos</b>	0,00	0,00		
Receitas Previdenciárias (IV)	null	null		
Despesas Previdenciárias (V)	null	null		
Resultado Previdenciário (VI) = (IV - V)	null	null		
<b>RESULTADOS NOMINAL E PRIMARIO</b>	<b>AMF da LDO (a)</b>	<b>Apurado Até Bimestree (b)</b>	<b>% em Relação a Meta (b/a)</b>	
Resultado Nominal	0,00	0,00	0,00	
Resultado Primário	0,00	0,00	0,00	
<b>MOVIMENTAÇÃO DOS RESTOS A PAGAR</b>	<b>Inscrição</b>	<b>Cancelado Até</b>	<b>Pgto Até</b>	<b>Saldo a Pagar</b>
<b>POR PODER E MINISTÉRIO PÚBLICO</b>	3.623.585,01	0,00	0,00	12.763.030,10
<b>RESTOS A PAGAR PROCESSADOS</b>	3.623.585,01	0,00	0,00	3.623.585,01
Poder Executivo	3.623.585,01	0,00	0,00	3.623.585,01
Poder Legislativo	0,00	0,00	0,00	0,00
Poder Judiciário	0,00	0,00	0,00	0,00
Ministério Público	0,00	0,00	0,00	0,00
<b>RESTOS A PAGAR NÃO-PROCESSADOS</b>	9.139.445,09	0,00	0,00	9.139.445,09
Poder Executivo	9.139.445,09	0,00	0,00	9.139.445,09
Poder Legislativo	0,00	0,00	0,00	0,00
Poder Judiciário	0,00	0,00	0,00	0,00
Ministério Público	0,00	0,00	0,00	0,00



# PREFEITURA MUNICIPAL DE SABOEURO

GOVERNO

TV. SENADOR MIGUEL, 15

## RELATÓRIO RESUMIDO DA EXECUÇÃO ORÇAMENTÁRIA

### Demonstrativo Simplificado

01/01/2022 à 31/12/2022

LRF, Art. 48 - Anexo XVIII

<b>DESPESAS COM MANUTENÇÃO E DESENVOLVIMENTO DO ENSINO - MDE</b>	<b>Apurado até Bimestre</b>	<b>Mínimo a Aplicar no Exercício</b>	<b>Aplicado até Bimestre</b>
Mínimo Anual de 18%/25% das Receitas de Impostos na Manutenção e Desenvolvimento do Ensino - MDE	11.637.427,18	25,00%	31,41
Maximo Anual de 30% das Despesas com MDE no Ensino Fundamental	3.895.854,97	30,00%	17,72
Mínimo Anual de 70% do FUNDEF na Remuneração dos Professores do Ensino Fundamental	17.222.790,56	70,00%	78,32

<b>RECEITAS DE OPERAÇÕES DE CRÉDITO E DESPESAS DE CAPITAL</b>	<b>Apurado no Bimestre</b>	<b>Saldo a Realizar</b>
Receitas e Operações de Créditos	0,00	0,00
Despesa de Capital Líquida	0,00	0,00



# PREFEITURA MUNICIPAL DE SABOEURO

GOVERNO

TV. SENADOR MIGUEL, 15

RELATÓRIO RESUMIDO DA EXECUÇÃO ORÇAMENTÁRIA

**Demonstrativo Simplificado**

01/01/2022 à 31/12/2022

LRF, Art. 48 - Anexo XVIII

RECEITA DA ALIENAÇÃO DE ATIVOS E APLICAÇÃO DOS RECURSOS	Apurado até Bimestre	Saldo a Realizar
Receita de Capital Resultante da Alienação de Ativos	0,00	0,00
Aplicação dos Recursos da Alienação de Ativos	0,00	0,00

DESPESAS COM AÇÕES E SERVIÇOS PÚBLICOS DE SAÚDE	Apurado até Bimestre	Mínimo a Aplicar no	Aplicado até Bimestre
Despesas Próprias com Ações e Serviços Públicos de Saúde	16.312.352,14	15,00%	<b>25,29</b>

MARCONDES HERBSER FERRAZ  
GESTOR

JOSE REGIMAR RIBEIRO DO  
CARMO  
TESOUREIRO

JOSE JOBSON DE OLIVEIRA  
CONTADOR