

## EDITAL DE PUBLICAÇÃO Nº 2023.30.03.01

**O PREFEITO MUNICIPAL DE SABOEIRO, ESTADO DO CEARÁ,** no uso de suas atribuições legais, em atendimento ao disposto da Lei Complementar nº 101/00(LRF), baixa o presente.

### RESOLVE

I – Torna Público na forma da Lei os Relatórios Resumido de Execução Orçamentária – RREO, do município de Saboeiro referente ao 1º (primeiro) bimestre de 2023, deste Poder Executivo Municipal.

II – Os referidos relatórios serão fixados em flanelógrafo de local próprio e de acesso ao público nos Prédios da Câmara, Prefeitura Municipal, e no site do município, [hwww.saboeiro.ce.gov.br/rreo](http://hwww.saboeiro.ce.gov.br/rreo).

Saboeiro, 30 de março de 2023, bicentenário de Saboeiro – 200 anos.



**MARCONDES HERBSTER FERRAZ**  
**PREFEITO DE SABOEIRO**



## DECLARAÇÃO DE PUBLICAÇÃO

O Prefeito Municipal de Saboeiro - Ceará, no uso de suas atribuições que lhe são conferidas pela a Lei Orgânica Municipal e de conformidade com a determinação contida na Lei complementar n° 101, DE 04 DE MAIO DE 2000 (Lei de responsabilidade Fiscal), **AUTORIZA** a publicação mediante afixação, com os seguintes endereços na INTERNET: [www.saboeiro.ce.gov.br/RREO](http://www.saboeiro.ce.gov.br/RREO) e em demais locais de amplo acesso público, para divulgação nesta data do **RREO - Relatório Resumido de Execução Orçamentária** (arts. 52 e 53, Lei Complementar n° 101/2000), referente ao 1° (PRIMEIRO) Bimestre de 2023.

Saboeiro, 30 de março de 2023, bicentenário de Saboeiro – 200 anos.



MARCONDES HERBSTER FERRAZ  
**PREFEITO DE SABOeiro**



## Ofício nº 027/2023/GAB/PREF

Saboeiro-Ceará, 30 de março de 2023

Ao Excelentíssimo Senhor  
**JOSÉ GISCISLANDE PEREIRA**  
Presidente da Câmara Municipal de Saboeiro  
Câmara Municipal de Saboeiro  
Rua Edite Olinda Cavalcante, nº 44, Saboeiro/CE

**Assunto: ENVIO RREO 1º(primeiro) BIMESTRE**

Dirijo-me a Vossa Excelência, para apresentar a esse Poder Legislativo, os **Relatórios Resumido da Execução Orçamentária – RREO**, referente ao 1º (primeiro) Bimestre, do 2023, assim relacionado.

Balanço Orçamentário;  
Demonstrativo da Execução das Despesas por Função/Sub-função;  
Demonstrativo da Receita Corrente Líquida;  
Demonstrativo das Rec. e Desp. Previdenciárias do Regime Próprio dos Servidores;  
Demonstrativo dos Resultados Primário e Nominal;  
Demonstrativo da Restos a Pagar;  
Demonstrativo das Receitas e Despesas com Manutenção e Desenv. do Ensino;  
Demonstrativo da receita de impostos e despesas próprias com saúde;  
Demonstrativo da Proteção aturial do regime próprio de previdência social.  
Demonstrativo das Parcerias Públicas-Privadas;  
Demonstrativo das parcerias público-privada  
Demonstrativo Simplificado;  
Declaração;  
Publicação.

Atenciosamente,



**MARCONDES HERBSTER FERRAZ**  
**PREFEITO DE SABOeiro**



## Ofício nº 028/2023/GAB/PREF

Saboeiro-Ceará, 30 de março de 2023

Ao Excelentíssimo Senhor  
**JOSE VALDOMIRO TAVORAS DE CASTRO JUNIOR**  
Conselheiro Presidente do Tribunal de Contas do Estado do Ceará.  
Fortaleza-Ceará.

**Assunto: ENVIO RREO 1º(primeiro) BIMESTRE**

Senhor Presidente,

Encaminhamos a V. Exa. os relatórios de que trata a Lei Complementar 101/00, Lei das Responsabilidades Fiscais, nos seus artigos 52, 53, relativos aos **Relatórios Resumido da Execução Orçamentária – RREO, referente ao primeiro (1º) Bimestre, do exercício de 2023.**

Informamos que fora dado ampla divulgação aos mesmos os quais foram afixados nos murais dos Poderes Executivo e Legislativo, conforme declarações anexas

Informamos ainda que os referidos documentos também estão disponíveis para consulta pública na internet, nos sítios [www.saboeiro.ce.gov.br/rreo](http://www.saboeiro.ce.gov.br/rreo)

Ratificamos que estamos a inteira disposição desse Egrégio Tribunal de Contas, para quaisquer esclarecimentos que por ventura venham a ser suscitados.

Na oportunidade, elevamos nossos protestos de apreço e estima.

Atenciosamente,

  
**MARCONDES HERBSTER FERRAZ**  
**PREFEITO DE SABOeiro**



RELATÓRIO RESUMIDO DA EXECUÇÃO ORÇAMENTÁRIA

BALANÇO ORÇAMENTÁRIO

1º BIMESTRE - 01/01/2023 à 28/02/2023

LRF. Art. 52 inciso I, alíneas "a" e "b" do inciso II e parágr. 1º - Anexo I

Receitas Orçamentárias	Previsão Inicial	Prev. Atualizada	No Bimestre (b)	% (b/a)	Até Bimestre (c)	% (c/a)	Saldo (a-c)
<b>RECEITAS (EXCETO INTRA-ORÇAMENTÁRIAS) (I)</b>	71.979.007,50	71.979.007,50	12.122.066,17	16,84	12.122.066,17	16,84	59.856.941,33
<b>RECEITAS CORRENTES</b>	62.338.247,50	62.338.247,50	11.818.172,74	18,96	11.818.172,74	18,96	50.520.074,76
IPTU	0,00	0,00	0,00	0,00	0,00	0,00	0,00
<b>IMPOSTOS, TAXAS E CONTRIBUIÇÕES DE MELHORIA</b>	2.659.810,50	2.659.810,50	250.155,86	9,41	250.155,86	9,41	2.409.654,64
Impostos	2.655.999,00	2.655.999,00	235.533,99	8,87	235.533,99	8,87	2.420.465,01
Taxas	3.811,50	3.811,50	14.621,87	383,63	14.621,87	383,63	-10.810,37
Contribuição de Melhoria	0,00	0,00	0,00	0,00	0,00	0,00	0,00
<b>CONTRIBUIÇÕES</b>	508.200,00	508.200,00	95.984,82	18,89	95.984,82	18,89	412.215,18
Contribuições Sociais	0,00	0,00	0,00	0,00	0,00	0,00	0,00
Contribuições Econômicas	0,00	0,00	0,00	0,00	0,00	0,00	0,00
Contribuições para Entidades Privadas de Serviço Social e de	0,00	0,00	0,00	0,00	0,00	0,00	0,00
Contribuição para o Custeio do Serviço de Iluminação Pública	508.200,00	508.200,00	95.984,82	18,89	95.984,82	18,89	412.215,18
<b>RECEITA PATRIMONIAL</b>	144.877,50	144.877,50	90.338,33	62,35	90.338,33	62,35	54.539,17
Exploração do Patrimônio Imobiliário do Estado	0,00	0,00	0,00	0,00	0,00	0,00	0,00
Valores Mobiliários	144.877,50	144.877,50	90.338,33	62,35	90.338,33	62,35	54.539,17
Delegação de Serviços Públicos Mediante Concessão, Permissão,	0,00	0,00	0,00	0,00	0,00	0,00	0,00
Exploração de Recursos Naturais	0,00	0,00	0,00	0,00	0,00	0,00	0,00
Exploração do Patrimônio Intangível	0,00	0,00	0,00	0,00	0,00	0,00	0,00
Cessão de Direitos	0,00	0,00	0,00	0,00	0,00	0,00	0,00
Demais Receitas Patrimoniais	0,00	0,00	0,00	0,00	0,00	0,00	0,00
<b>RECEITA AGROPECUÁRIA</b>	0,00	0,00	0,00	0,00	0,00	0,00	0,00
<b>RECEITA INDUSTRIAL</b>	0,00	0,00	0,00	0,00	0,00	0,00	0,00
<b>RECEITA DE SERVIÇOS</b>	3.811,50	3.811,50	0,00	0,00	0,00	0,00	3.811,50

RELATÓRIO RESUMIDO DA EXECUÇÃO ORÇAMENTÁRIA

BALANÇO ORÇAMENTÁRIO

1º BIMESTRE - 01/01/2023 à 28/02/2023

LRF. Art. 52 inciso I, alneas "a" e "b" do inciso II e parag. 1º - Anexo I

Receitas Orçamentárias	Previsão Inicial	Prev. Atualizada	No Bimestre (b)	% (b/a)	Até Bimestre (c)	% (c/a)	Saldo (a-c)
Serviços Administrativos e Comerciais Gerais	0,00	0,00	0,00	0,00	0,00	0,00	0,00
Serviços e Atividades Referentes à Navegação e ao Transporte	0,00	0,00	0,00	0,00	0,00	0,00	0,00
Serviços e Atividades Referentes à Saúde	0,00	0,00	0,00	0,00	0,00	0,00	0,00
Serviços e Atividades Financeiras	0,00	0,00	0,00	0,00	0,00	0,00	0,00
Outros Serviços	3.811,50	3.811,50	0,00	0,00	0,00	0,00	3.811,50
<b>TRANSFERÊNCIAS CORRENTES</b>	<b>57.899.902,50</b>	<b>57.899.902,50</b>	<b>11.347.397,86</b>	<b>19,60</b>	<b>11.347.397,86</b>	<b>19,60</b>	<b>46.552.504,64</b>
Transferências da União e de suas Entidades	37.099.930,50	37.099.930,50	7.669.360,94	20,67	7.669.360,94	20,67	29.430.569,56
Transferências dos Estados e do Distrito Federal e de suas	9.050.872,00	9.050.872,00	1.244.554,89	13,75	1.244.554,89	13,75	7.806.317,11
Transferências dos Municípios e de suas Entidades	254.100,00	254.100,00	0,00	0,00	0,00	0,00	254.100,00
Transferências de Instituições Privadas	0,00	0,00	0,00	0,00	0,00	0,00	0,00
Transferências de Outras Instituições Públicas	11.495.000,00	11.495.000,00	2.433.482,03	21,17	2.433.482,03	21,17	9.061.517,97
Transferências do Exterior	0,00	0,00	0,00	0,00	0,00	0,00	0,00
Transferências de Pessoas Físicas	0,00	0,00	0,00	0,00	0,00	0,00	0,00
Transferências Provenientes de Depósitos Não Identificados	0,00	0,00	0,00	0,00	0,00	0,00	0,00
<b>OUTRAS RECEITAS CORRENTES</b>	<b>1.121.645,50</b>	<b>1.121.645,50</b>	<b>34.295,87</b>	<b>3,06</b>	<b>34.295,87</b>	<b>3,06</b>	<b>1.087.349,63</b>
Multas Administrativas, Contratuais e Judiciais	39.732,00	39.732,00	0,00	0,00	0,00	0,00	39.732,00
Indenizações, Restituições e Ressarcimentos	1.073.020,00	1.073.020,00	34.295,87	3,20	34.295,87	3,20	1.038.724,13
Bens, Direitos e Valores Incorporados ao Patrimônio Público	0,00	0,00	0,00	0,00	0,00	0,00	0,00
Demais Receitas Correntes	8.893,50	8.893,50	0,00	0,00	0,00	0,00	8.893,50
<b>RECEITAS DE CAPITAL</b>	<b>9.640.760,00</b>	<b>9.640.760,00</b>	<b>303.893,43</b>	<b>3,15</b>	<b>303.893,43</b>	<b>3,15</b>	<b>9.336.866,57</b>
<b>OPERAÇÕES DE CRÉDITO</b>	<b>0,00</b>	<b>0,00</b>	<b>0,00</b>	<b>0,00</b>	<b>0,00</b>	<b>0,00</b>	<b>0,00</b>
Operações de Crédito - Mercado Interno	0,00	0,00	0,00	0,00	0,00	0,00	0,00
Operações de Crédito - Mercado Externo	0,00	0,00	0,00	0,00	0,00	0,00	0,00

RELATÓRIO RESUMIDO DA EXECUÇÃO ORÇAMENTÁRIA

BALANÇO ORÇAMENTÁRIO

1º BIMESTRE - 01/01/2023 à 28/02/2023

LRF. Art. 52 inciso I, alíneas "a" e "b" do inciso II e parágr. 1º - Anexo I

Receitas Orçamentárias	Previsão Inicial	Prev. Atualizada	No Bimestre (b)	% (b/a)	Até Bimestre (c)	% (c/a)	Saldo (a-c)
<b>ALIENAÇÃO DE BENS</b>	0,00	0,00	0,00	0,00	0,00	0,00	0,00
Alienação de Bens Móveis	0,00	0,00	0,00	0,00	0,00	0,00	0,00
Alienação de Bens Imóveis	0,00	0,00	0,00	0,00	0,00	0,00	0,00
Alienação de Bens Intangíveis	0,00	0,00	0,00	0,00	0,00	0,00	0,00
AMORTIZAÇÕES DE EMPRÉSTIMOS	0,00	0,00	0,00	0,00	0,00	0,00	0,00
<b>TRANSFERÊNCIAS DE CAPITAL</b>	9.640.760,00	9.640.760,00	303.893,43	3,15	303.893,43	3,15	9.336.866,57
Transferências da União e de suas Entidades	7.423.157,85	7.423.157,85	303.893,43	4,09	303.893,43	4,09	7.119.264,42
Transferências dos Estados e do Distrito Federal e de suas	2.217.602,15	2.217.602,15	0,00	0,00	0,00	0,00	2.217.602,15
Transferências dos Municípios e de suas Entidades	0,00	0,00	0,00	0,00	0,00	0,00	0,00
Transferências de Instituições Privadas	0,00	0,00	0,00	0,00	0,00	0,00	0,00
Transferências de Outras Instituições Públicas	0,00	0,00	0,00	0,00	0,00	0,00	0,00
Transferências do Exterior	0,00	0,00	0,00	0,00	0,00	0,00	0,00
Transferências de Pessoas Físicas	0,00	0,00	0,00	0,00	0,00	0,00	0,00
Transferências Provenientes de Depósitos Não Identificados	0,00	0,00	0,00	0,00	0,00	0,00	0,00
<b>OUTRAS RECEITAS DE CAPITAL</b>	0,00	0,00	0,00	0,00	0,00	0,00	0,00
Integralização do Capital Social	0,00	0,00	0,00	0,00	0,00	0,00	0,00
Remuneração das Disponibilidades do Tesouro	0,00	0,00	0,00	0,00	0,00	0,00	0,00
Resgate de Títulos do Tesouro	0,00	0,00	0,00	0,00	0,00	0,00	0,00
Demais Receitas de Capital	0,00	0,00	0,00	0,00	0,00	0,00	0,00
<b>RECEITAS (INTRA-ORÇAMENTÁRIAS) (II)</b>	0,00	0,00	0,00	0,00	0,00	0,00	0,00
<b>SUBTOTAL DAS RECEITAS (III) = (I + II)</b>	0,00	0,00	0,00	0,00	0,00	0,00	0,00
<b>OPERACIONES DE CREDITO/REFINANCIAMENTO (IV)</b>	0,00	0,00	0,00	0,00	0,00	0,00	0,00
Operações de Crédito - Mercado Interno	0,00	0,00	0,00	0,00	0,00	0,00	0,00

RELATÓRIO RESUMIDO DA EXECUÇÃO ORÇAMENTÁRIA

BALANÇO ORÇAMENTÁRIO

1º BIMESTRE - 01/01/2023 à 28/02/2023

LRF. Art. 52 inciso I, alneas "a" e "b" do inciso II e parag. 1º - Anexo I

Receitas Orçamentárias	Previsão Inicial	Prev. Atualizada	No Bimestre (b)	% (b/a)	Até Bimestre (c)	% (c/a)	Saldo (a-c)
Mobiliaria	0,00	0,00	0,00	0,00	0,00	0,00	0,00
Contratual	0,00	0,00	0,00	0,00	0,00	0,00	0,00
<b>Operacoes de Credito - Mercado Externo</b>	0,00	0,00	0,00	0,00	0,00	0,00	0,00
Mobiliaria	0,00	0,00	0,00	0,00	0,00	0,00	0,00
Contratual	0,00	0,00	0,00	0,00	0,00	0,00	0,00
<b>TOTAL DAS RECEITAS (V) = (III + IV)</b>	71.979.007,50	71.979.007,50	12.122.066,17	16,84	12.122.066,17	16,84	59.856.941,33
DÉFICIT (VI)	0,00	0,00	0,00	0,00	-1.842.770,63	0,00	0,00
<b>TOTAL COM DÉFICIT (VII) = (V + VI)</b>	0,00	0,00	0,00	0,00	10.279.295,54	0,00	0,00

LRF. Art. 53 inciso II, alneas "c" - Anexo II

Despesas Orçamentárias	Inicial (d)	Atualizada (e)	Emp. No Bi.	Emp. Até Bi. (f)	Saldo (g)	Liq. No Bi	Liq. Até Bi (h)	Saldo (i)	Pago Até Bi (j)	Restos N.P (k)
<b>DESPESAS (EXCETO INTRA-ORÇAMENTÁRIAS) (VIII)</b>	71.979.007,50	71.979.007,50	35.193.050,08	35.193.050,08	36.785.957,42	10.279.295,54	10.279.295,54	61.699.711,96	7.938.078,42	24.913.754,54
<b>DESPESAS CORRENTES</b>	61.618.247,50	61.618.247,50	33.514.024,03	33.514.024,03	28.104.223,47	9.668.073,57	9.668.073,57	51.950.173,93	7.698.629,30	23.845.950,46
PESSOAL E ENCARGOS SOCIAIS	31.458.242,50	31.458.242,50	20.898.054,11	20.898.054,11	10.560.188,39	6.140.655,79	6.140.655,79	25.317.586,71	5.312.497,41	14.757.398,32
JUROS E ENCARGOS DA DÍVIDA	81.550,00	81.550,00	0,00	0,00	81.550,00	0,00	0,00	81.550,00	0,00	0,00
OUTRAS DESPESAS CORRENTES	30.078.455,00	30.078.455,00	12.615.969,92	12.615.969,92	17.462.485,08	3.527.417,78	3.527.417,78	26.551.037,22	2.386.131,89	9.088.552,14
<b>DESPESAS DE CAPITAL</b>	9.640.760,00	9.640.760,00	1.679.026,05	1.679.026,05	7.961.733,95	611.221,97	611.221,97	9.029.538,03	239.449,12	1.067.804,08
INVESTIMENTOS	8.074.110,00	8.074.110,00	419.026,05	419.026,05	7.655.083,95	419.026,05	419.026,05	7.655.083,95	47.253,20	0,00
INVERSÕES FINANCEIRAS	217.775,00	217.775,00	0,00	0,00	217.775,00	0,00	0,00	217.775,00	0,00	0,00
AMORTIZAÇÃO DA DÍVIDA	1.348.875,00	1.348.875,00	1.260.000,00	1.260.000,00	88.875,00	192.195,92	192.195,92	1.156.679,08	192.195,92	1.067.804,08
RESERVA DE CONTINGÊNCIA	720.000,00	720.000,00	0,00	0,00	720.000,00	0,00	0,00	720.000,00	0,00	0,00
DESPESAS (INTRA-ORÇAMENTÁRIAS) (IX)	0,00	0,00	0,00	0,00	0,00	0,00	0,00	0,00	0,00	0,00
<b>SUBTOTAL DAS DESPESAS (X) = (VIII + IX)</b>	71.979.007,50	71.979.007,50	35.193.050,08	35.193.050,08	36.785.957,42	10.279.295,54	10.279.295,54	61.699.711,96	7.938.078,42	24.913.754,54



RELATÓRIO RESUMIDO DA EXECUÇÃO ORÇAMENTÁRIA

BALANÇO ORÇAMENTÁRIO

1º BIMESTRE - 01/01/2023 à 28/02/2023

LRF. Art. 53 inciso II, alíneas "c" - Anexo II

Despesas Orçamentárias	Inicial (d)	Atualizada (e)	Emp. No Bi.	Emp. Até Bi. (f)	Saldo (g)	Liq. No Bi	Liq. Até Bi (h)	Saldo (i)	Pago Até Bi (j)	Restos N.P (k)
<b>AMORTIZAÇÃO DA DÍVIDA / REFINANCIAMENTO (XI)</b>	0,00	0,00	0,00	0,00	0,00	0,00	0,00	0,00	0,00	0,00
<b>Amortização da Dívida Interna</b>	0,00	0,00	0,00	0,00	0,00	0,00	0,00	0,00	0,00	0,00
Dívida Mobiliária	0,00	0,00	0,00	0,00	0,00	0,00	0,00	0,00	0,00	0,00
Dívida Contratual	0,00	0,00	0,00	0,00	0,00	0,00	0,00	0,00	0,00	0,00
<b>Amortização da Dívida Externa</b>	0,00	0,00	0,00	0,00	0,00	0,00	0,00	0,00	0,00	0,00
Dívida Mobiliária	0,00	0,00	0,00	0,00	0,00	0,00	0,00	0,00	0,00	0,00
Dívida Contratual	0,00	0,00	0,00	0,00	0,00	0,00	0,00	0,00	0,00	0,00
<b>TOTAL DAS DESPESAS (XII) = (X + XI)</b>	71.979.007,50	71.979.007,50	35.193.050,08	35.193.050,08	36.785.957,42	10.279.295,54	10.279.295,54	61.699.711,96	7.938.078,42	24.913.754,54
SUPERÁVIT (XIII)	0,00	0,00	0,00	0,00	0,00	0,00	0,00	0,00	0,00	0,00
<b>TOTAL COM SUPERÁVIT (XIV) = (XII + XIII)</b>	71.979.007,50	71.979.007,50	35.193.050,08	35.193.050,08	36.785.957,42	10.279.295,54	10.279.295,54	61.699.711,96	7.938.078,42	24.913.754,54
RESERVA DO RPPS	0,00	0,00	0,00	0,00	0,00	0,00	0,00	0,00	0,00	0,00



MARCONDES HERBSER FERRAZ  
GESTOR



JOSE REGIMAR RIBEIRO DO  
CARMO  
TESOUREIRO



JJO - ASSESSORIA CONTABIL E  
FISCAL  
CONTADOR

RELATÓRIO RESUMIDO DA EXECUÇÃO ORÇAMENTÁRIA

Demonstrativo da Execução das Despesas por  
Função/Subfunção

1º BIMESTRE - 01/01/2023 à 28/02/2023

LRF. Art. 53 inciso II, alíneas "c" - Anexo II

Função/Subfunção	Inicial (d)	Atualizada (a)	Emp. No Bi.	Emp. Até Bi. (b)	% b	Saldo (c)	Liq. No Bi	Liq. Até Bi (d)	% d	Saldo (e)	Restos NP
<b>DESPESAS (EXCETO</b>	71.259.007,50	71.259.007,50	35.193.050,08	35.193.050,08	33,33	35.794.511,53	10.279.295,54	10.279.295,54	33,33	60.979.711,96	25.185.200,43
<b>Legislativa</b>	2.161.300,00	2.161.300,00	0,00	0,00	0,00	2.161.300,00	0,00	0,00	0,00	2.161.300,00	0,00
Ação Legislativa	2.161.300,00	2.161.300,00	0,00	0,00	0,00	2.161.300,00	0,00	0,00	0,00	2.161.300,00	0,00
<b>Judiciária</b>	0,00	0,00	0,00	0,00	0,00	0,00	0,00	0,00	0,00	0,00	0,00
<b>Essencial à Justiça</b>	0,00	0,00	0,00	0,00	0,00	0,00	0,00	0,00	0,00	0,00	0,00
<b>Administração</b>	15.960.087,50	15.960.087,50	10.797.688,96	10.797.688,96	10,23	5.162.398,54	2.141.493,97	2.141.493,97	6,94	13.818.593,53	8.656.194,99
Planejamento e	154.000,00	154.000,00	105.700,00	105.700,00	0,10	48.300,00	37.276,60	37.276,60	0,12	116.723,40	68.423,40
FU04 -	12.767.570,00	12.767.570,00	8.588.825,71	8.588.825,71	8,13	4.178.744,29	1.735.525,54	1.735.525,54	5,63	11.032.044,46	6.853.300,17
Administração	2.773.090,00	2.773.090,00	1.979.013,25	1.979.013,25	1,87	794.076,75	338.391,32	338.391,32	1,10	2.434.698,68	1.640.621,93
Controle Interno	196.927,50	196.927,50	121.050,00	121.050,00	0,11	75.877,50	27.200,51	27.200,51	0,09	169.726,99	93.849,49
Comunicação Social	68.500,00	68.500,00	3.100,00	3.100,00	0,00	65.400,00	3.100,00	3.100,00	0,01	65.400,00	0,00
<b>Defesa Nacional</b>	0,00	0,00	0,00	0,00	0,00	0,00	0,00	0,00	0,00	0,00	0,00
<b>Segurança Pública</b>	19.000,00	19.000,00	6.600,00	6.600,00	0,01	12.400,00	6.138,00	6.138,00	0,02	12.862,00	462,00
Defesa Civil	19.000,00	19.000,00	6.600,00	6.600,00	0,01	12.400,00	6.138,00	6.138,00	0,02	12.862,00	462,00
<b>Relações Exteriores</b>	0,00	0,00	0,00	0,00	0,00	0,00	0,00	0,00	0,00	0,00	0,00
<b>Assistência Social</b>	4.647.315,00	4.647.315,00	2.024.274,70	2.024.274,70	1,92	2.623.040,30	495.605,26	495.605,26	1,61	4.151.709,74	1.528.669,44
Assistência ao	83.510,00	83.510,00	0,00	0,00	0,00	83.510,00	0,00	0,00	0,00	83.510,00	0,00
Assistência à	366.090,00	366.090,00	167.500,00	167.500,00	0,16	198.590,00	40.054,41	40.054,41	0,13	326.035,59	127.445,59
Assistência	4.197.715,00	4.197.715,00	1.856.774,70	1.856.774,70	1,76	2.340.940,30	455.550,85	455.550,85	1,48	3.742.164,15	1.401.223,85

RELATÓRIO RESUMIDO DA EXECUÇÃO ORÇAMENTÁRIA

Demonstrativo da Execução das Despesas por  
Função/Subfunção

1º BIMESTRE - 01/01/2023 à 28/02/2023

LRF. Art. 53 inciso II, alíneas "c" - Anexo II

Função/Subfunção	Inicial (d)	Atualizada (a)	Emp. No Bi.	Emp. Até Bi. (b)	% b	Saldo (c)	Liq. No Bi	Liq. Até Bi (d)	% d	Saldo (e)	Restos NP
<b>Previdência Social</b>	0,00	0,00	0,00	0,00	0,00	0,00	0,00	0,00	0,00	0,00	0,00
<b>Saúde</b>	16.359.525,00	16.359.525,00	9.453.695,20	9.453.695,20	8,95	6.905.829,80	2.485.100,07	2.485.100,07	8,06	13.874.424,93	6.968.595,13
Atenção Básica	9.349.135,00	9.349.135,00	5.488.844,28	5.488.844,28	5,20	3.860.290,72	1.340.761,47	1.340.761,47	4,35	8.008.373,53	4.148.082,81
Assistência	5.623.100,00	5.623.100,00	3.525.546,72	3.525.546,72	3,34	2.097.553,28	1.037.112,32	1.037.112,32	3,36	4.585.987,68	2.488.434,40
Suporte Profilático	127.005,00	127.005,00	0,00	0,00	0,00	127.005,00	0,00	0,00	0,00	127.005,00	0,00
Vigilância	185.530,00	185.530,00	750,00	750,00	0,00	184.780,00	750,00	750,00	0,00	184.780,00	0,00
Vigilância	535.825,00	535.825,00	330.000,00	330.000,00	0,31	205.825,00	73.817,33	73.817,33	0,24	462.007,67	256.182,67
Alimentação e	538.930,00	538.930,00	108.554,20	108.554,20	0,10	430.375,80	32.658,95	32.658,95	0,11	506.271,05	75.895,25
<b>Trabalho</b>	0,00	0,00	0,00	0,00	0,00	0,00	0,00	0,00	0,00	0,00	0,00
<b>Educação</b>	20.869.545,00	20.869.545,00	10.118.657,38	10.118.657,38	9,58	10.479.441,73	4.269.327,33	4.269.327,33	13,84	16.600.217,67	6.120.775,94
Ensino Fundamental	17.827.525,00	17.827.525,00	8.995.377,86	8.995.377,86	8,52	8.560.701,25	3.678.385,03	3.678.385,03	11,93	14.149.139,97	5.588.438,72
Ensino Médio	411.550,00	411.550,00	0,00	0,00	0,00	411.550,00	0,00	0,00	0,00	411.550,00	0,00
Ensino Superior	30.775,00	30.775,00	0,00	0,00	0,00	30.775,00	0,00	0,00	0,00	30.775,00	0,00
Educação Infantil	2.501.495,00	2.501.495,00	1.061.275,88	1.061.275,88	1,01	1.440.219,12	528.938,66	528.938,66	1,72	1.972.556,34	532.337,22
Educação de Jovens	98.200,00	98.200,00	62.003,64	62.003,64	0,06	36.196,36	62.003,64	62.003,64	0,20	36.196,36	0,00
<b>Cultura</b>	163.100,00	163.100,00	254.800,00	254.800,00	0,24	-91.700,00	157.264,50	157.264,50	0,51	5.835,50	97.535,50
Difusão Cultural	163.100,00	163.100,00	254.800,00	254.800,00	0,24	-91.700,00	157.264,50	157.264,50	0,51	5.835,50	97.535,50
<b>Direitos da</b>	0,00	0,00	0,00	0,00	0,00	0,00	0,00	0,00	0,00	0,00	0,00
<b>Urbanismo</b>	5.932.605,00	5.932.605,00	651.673,94	651.673,94	0,62	5.280.931,06	284.084,30	284.084,30	0,92	5.648.520,70	367.589,64

RELATÓRIO RESUMIDO DA EXECUÇÃO ORÇAMENTÁRIA

Demonstrativo da Execução das Despesas por  
Função/Subfunção

1º BIMESTRE - 01/01/2023 à 28/02/2023

LRF. Art. 53 inciso II, alíneas "c" - Anexo II

Função/Subfunção	Inicial (d)	Atualizada (a)	Emp. No Bi.	Emp. Até Bi. (b)	% b	Saldo (c)	Liq. No Bi	Liq. Até Bi (d)	% d	Saldo (e)	Restos NP
Infra-Estrutura	4.401.500,00	4.401.500,00	200.893,94	200.893,94	0,19	4.200.606,06	200.893,94	200.893,94	0,65	4.200.606,06	0,00
Serviços Urbanos	1.531.105,00	1.531.105,00	450.780,00	450.780,00	0,43	1.080.325,00	83.190,36	83.190,36	0,27	1.447.914,64	367.589,64
<b>Habituação</b>	70.000,00	70.000,00	0,00	0,00	0,00	70.000,00	0,00	0,00	0,00	70.000,00	0,00
Habituação Urbana	70.000,00	70.000,00	0,00	0,00	0,00	70.000,00	0,00	0,00	0,00	70.000,00	0,00
<b>Saneamento</b>	1.347.050,00	1.347.050,00	360.000,00	360.000,00	0,34	987.050,00	63.000,00	63.000,00	0,20	1.284.050,00	297.000,00
Saneamento Básico	70.000,00	70.000,00	0,00	0,00	0,00	70.000,00	0,00	0,00	0,00	70.000,00	0,00
Saneamento Básico	1.277.050,00	1.277.050,00	360.000,00	360.000,00	0,34	917.050,00	63.000,00	63.000,00	0,20	1.214.050,00	297.000,00
<b>Gestão Ambiental</b>	2.620.580,00	2.620.580,00	1.500.027,90	1.500.027,90	1,42	1.120.552,10	377.282,11	377.282,11	1,22	2.243.297,89	1.122.745,79
Controle Ambiental	2.015.930,00	2.015.930,00	1.499.156,00	1.499.156,00	1,42	516.774,00	376.410,21	376.410,21	1,22	1.639.519,79	1.122.745,79
Recuperação de	54.650,00	54.650,00	871,90	871,90	0,00	53.778,10	871,90	871,90	0,00	53.778,10	0,00
Recursos Hídricos	550.000,00	550.000,00	0,00	0,00	0,00	550.000,00	0,00	0,00	0,00	550.000,00	0,00
<b>Ciência e</b>	0,00	0,00	0,00	0,00	0,00	0,00	0,00	0,00	0,00	0,00	0,00
<b>Agricultura</b>	365.900,00	365.900,00	25.632,00	25.632,00	0,02	340.268,00	0,00	0,00	0,00	365.900,00	25.632,00
Abastecimento	107.400,00	107.400,00	0,00	0,00	0,00	107.400,00	0,00	0,00	0,00	107.400,00	0,00
Extensão Rural	258.500,00	258.500,00	25.632,00	25.632,00	0,02	232.868,00	0,00	0,00	0,00	258.500,00	25.632,00
<b>Organização Agrária</b>	0,00	0,00	0,00	0,00	0,00	0,00	0,00	0,00	0,00	0,00	0,00
<b>Indústria</b>	0,00	0,00	0,00	0,00	0,00	0,00	0,00	0,00	0,00	0,00	0,00
<b>Comércio e Serviços</b>	0,00	0,00	0,00	0,00	0,00	0,00	0,00	0,00	0,00	0,00	0,00
<b>Comunicações</b>	0,00	0,00	0,00	0,00	0,00	0,00	0,00	0,00	0,00	0,00	0,00

RELATÓRIO RESUMIDO DA EXECUÇÃO ORÇAMENTÁRIA

Demonstrativo da Execução das Despesas por  
Função/Subfunção

1º BIMESTRE - 01/01/2023 à 28/02/2023

LRF. Art. 53 inciso II, alíneas "c" - Anexo II

Função/Subfunção	Inicial (d)	Atualizada (a)	Emp. No Bi.	Emp. Até Bi. (b)	% b	Saldo (c)	Liq. No Bi	Liq. Até Bi (d)	% d	Saldo (e)	Restos NP
<b>Energia</b>	0,00	0,00	0,00	0,00	0,00	0,00	0,00	0,00	0,00	0,00	0,00
<b>Transporte</b>	285.000,00	285.000,00	0,00	0,00	0,00	285.000,00	0,00	0,00	0,00	285.000,00	0,00
Transporte	285.000,00	285.000,00	0,00	0,00	0,00	285.000,00	0,00	0,00	0,00	285.000,00	0,00
<b>Desporto e Lazer</b>	458.000,00	458.000,00	0,00	0,00	0,00	458.000,00	0,00	0,00	0,00	458.000,00	0,00
Desporto	458.000,00	458.000,00	0,00	0,00	0,00	458.000,00	0,00	0,00	0,00	458.000,00	0,00
<b>Encargos Especiais</b>	0,00	0,00	0,00	0,00	0,00	0,00	0,00	0,00	0,00	0,00	0,00
Reserva de	720.000,00	720.000,00	0,00	0,00	0,00	720.000,00	0,00	0,00	0,00	720.000,00	0,00
<b>DESPESAS (INTRA-</b>	0,00	0,00	0,00	0,00	0,00	0,00	0,00	0,00	0,00	0,00	0,00
<b>Total Geral</b>	142.518.015,00	142.518.015,00	70.386.100,16	70.386.100,16	66,67	71.589.023,06	20.558.591,08	20.558.591,08	66,67	121.959.423,92	50.370.400,86



MARCONDES HERBSER FERRAZ  
GESTOR



JOSE REGIMAR RIBEIRO DO  
CARMO  
TESOUREIRO



JJO - ASSESSORIA CONTABIL E  
FISCAL  
CONTADOR

RELATÓRIO RESUMIDO DA EXECUÇÃO ORÇAMENTÁRIA

Demonstrativo da Receita Corrente Líquida

1º BIMESTRE - 01/01/2023 à 28/02/2023

LRF. Art. 53 inciso I - Anexo III

Receitas	Março/22	Abril/22	Maió/22	Junho/22	Julho/22	Agosto/22	Setembro/22	Outubro/22	Novembro/22	Dezembro/22	Janeiro/23	Fevereiro/23	TOTAL 12 MESES
<b>RECEITAS CORRENTES (I)</b>	5.671.646,31	6.245.827,32	6.746.082,72	6.869.467,68	7.685.998,16	5.823.781,94	8.662.016,31	5.558.089,07	6.411.757,60	11.123.823,94	6.373.359,69	5.444.813,05	82.616.663,79
<b>Impostos, Taxas e Contribuições de Melhoria</b>	265.709,42	199.881,16	54.042,64	43.214,50	265.622,95	70.177,22	31.625,18	126.385,87	319.471,46	299.020,52	180.533,22	69.622,64	1.925.306,78
ISS	0,00	0,00	0,00	0,00	0,00	0,00	0,00	0,00	0,00	0,00	0,00	0,00	0,00
ITBI	0,00	0,00	0,00	0,00	0,00	0,00	0,00	0,00	0,00	0,00	0,00	0,00	0,00
IRRF	219.731,13	158.188,57	16.330,87	12.939,28	190.995,10	13.789,61	8.234,68	90.199,13	232.579,83	186.945,06	140.364,91	18.526,70	1.288.824,87
Outros Impostos, Taxas e Contribuições de	45.978,29	41.692,59	37.711,77	30.275,22	74.627,85	56.387,61	23.390,50	36.186,74	86.891,63	112.075,46	40.168,31	51.095,94	636.481,91
Contribuições	46.165,07	49.064,80	46.742,89	49.188,24	43.044,57	38.374,05	45.263,84	39.538,28	38.406,51	49.691,26	48.957,13	47.027,69	541.464,33
<b>Receita Patrimonial</b>	33.806,85	25.803,36	35.637,27	34.580,98	42.669,56	38.473,06	24.407,63	39.513,24	40.405,06	51.621,42	45.187,53	45.150,80	457.256,76
Rendimentos de Aplicação Financeira	33.806,85	25.803,36	35.637,27	34.580,98	42.669,56	38.473,06	24.407,63	39.513,24	40.405,06	51.621,42	45.187,53	45.150,80	457.256,76
Outras Receitas Patrimoniais	0,00	0,00	0,00	0,00	0,00	0,00	0,00	0,00	0,00	0,00	0,00	0,00	0,00
Receita Agropecuária	0,00	0,00	0,00	0,00	0,00	0,00	0,00	0,00	0,00	0,00	0,00	0,00	0,00
Receita Industrial	0,00	0,00	0,00	0,00	0,00	0,00	0,00	0,00	0,00	0,00	0,00	0,00	0,00
Receita de Serviços	0,00	0,00	0,00	0,00	0,00	0,00	0,00	0,00	0,00	0,00	0,00	0,00	0,00
<b>Transferências Correntes</b>	4.808.936,58	5.433.293,93	6.015.223,80	6.188.283,94	6.833.848,52	5.130.265,85	8.085.510,46	4.861.955,65	5.424.768,88	10.113.530,60	6.706.773,51	6.017.351,40	75.619.743,12
Cota-Parte do FPM	0,00	0,00	0,00	0,00	0,00	0,00	0,00	0,00	0,00	0,00	0,00	0,00	0,00
Cota-Parte do ICMS	0,00	0,00	0,00	0,00	0,00	0,00	0,00	0,00	0,00	0,00	0,00	0,00	0,00
Cota-Parte do IPVA	0,00	0,00	0,00	0,00	0,00	0,00	0,00	0,00	0,00	0,00	0,00	0,00	0,00
Cota-Parte do ITR	0,00	0,00	0,00	0,00	0,00	0,00	0,00	0,00	0,00	0,00	0,00	0,00	0,00
Transferências da LC nº 87/1996	0,00	0,00	0,00	0,00	0,00	0,00	0,00	0,00	0,00	0,00	0,00	0,00	0,00
Transferências da LC nº 61/1989	0,00	0,00	0,00	0,00	0,00	0,00	0,00	0,00	0,00	0,00	0,00	0,00	0,00
FUNDEB	0,00	0,00	0,00	0,00	0,00	0,00	0,00	0,00	0,00	0,00	0,00	0,00	0,00
Outras Transferências Correntes	4.806.515,11	5.349.685,05	6.010.371,27	6.183.931,86	6.821.119,17	5.130.265,85	4.840.819,83	4.859.894,18	5.424.768,88	6.814.474,85	6.672.477,64	6.017.351,40	68.931.675,09

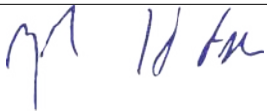
RELATÓRIO RESUMIDO DA EXECUÇÃO ORÇAMENTÁRIA

Demonstrativo da Receita Corrente Líquida


1º BIMESTRE - 01/01/2023 à 28/02/2023

LRF. Art. 53 inciso I - Anexo III

Receitas	Março/22	Abril/22	Maió/22	Junho/22	Julho/22	Agosto/22	Setembro/22	Outubro/22	Novembro/22	Dezembro/22	Janeiro/23	Fevereiro/23	TOTAL 12 MESES
Outras Receitas Correntes	2.421,47	83.608,88	4.852,53	4.352,08	12.729,35	0,00	3.244.690,63	2.061,47	0,00	3.299.055,75	34.295,87	0,00	6.688.068,03
<b>DEDUÇÕES (II)</b>	-517.028,39	-537.784,07	-594.436,12	-554.200,02	-500.812,56	-546.491,76	-475.209,20	-490.696,03	-588.705,69	-609.960,14	608.091,70	734.339,48	-4.072.892,80
Contrib. do Servidor para o Plano de Previdência	0,00	0,00	0,00	0,00	0,00	0,00	0,00	0,00	0,00	0,00	0,00	0,00	0,00
Compensações Financ. entre Regimes Previdência	0,00	0,00	0,00	0,00	0,00	0,00	0,00	0,00	0,00	0,00	0,00	0,00	0,00
Dedução de Receita para Formação do FUNDEB	-517.028,39	-537.784,07	-594.436,12	-554.200,02	-500.812,56	-546.491,76	-475.209,20	-490.696,03	-588.705,69	-609.960,14	608.091,70	734.339,48	-4.072.892,80
<b>RECEITA CORRENTE LÍQUIDA (III) = (I - II)</b>	5.671.646,31	6.245.827,32	6.746.082,72	6.869.467,68	7.685.998,16	5.823.781,94	8.662.016,31	5.558.089,07	6.411.757,60	11.123.823,94	6.373.359,69	5.444.813,05	82.616.663,79
(-) Transferências obrigatórias da União	0,00	0,00	0,00	0,00	0,00	0,00	0,00	0,00	0,00	0,00	0,00	0,00	0,00
<b>RECEITA CORRENTE LÍQUIDA AJUSTADA PARA</b>	5.671.646,31	6.245.827,32	6.746.082,72	6.869.467,68	7.685.998,16	5.823.781,94	8.662.016,31	5.558.089,07	6.411.757,60	11.123.823,94	6.373.359,69	5.444.813,05	82.616.663,79
(-) Transferências obrigatórias da União	0,00	0,00	0,00	0,00	0,00	0,00	0,00	0,00	0,00	0,00	0,00	0,00	0,00
<b>RECEITA CORRENTE LÍQUIDA AJUSTADA PARA</b>	5.671.646,31	6.245.827,32	6.746.082,72	6.869.467,68	7.685.998,16	5.823.781,94	8.662.016,31	5.558.089,07	6.411.757,60	11.123.823,94	6.373.359,69	5.444.813,05	82.616.663,79



MARCONDES HERBSER FERRAZ  
GESTOR



JOSE REGIMAR RIBEIRO DO  
CARMO  
TESOUREIRO



JJO - ASSESSORIA CONTABIL E  
FISCAL  
CONTADOR



# GOVERNO MUNICIPAL DE SABOIRO

GOVERNO

TV. SENADOR MIGUEL, 15

## RELATÓRIO RESUMIDO DA EXECUÇÃO ORÇAMENTÁRIA

DEMONSTRATIVO DAS RECEITAS E DESPESAS PREVIDENCIÁRIAS DO REGIME PRÓPRIO DOS SERVIDORES PÚBLICOS

1º BIMESTRE - 01/01/2023 à 28/02/2023

RREO - Anexo V (LRF, Art. 53, inciso II)

Receitas Previdenciárias	Previsão Inicial	Prev. Atualizada	No Bimestre	Até Bimestre - EXERCÍCIO	Até Bimestre - EXERCÍCIO ANTERIOR
<b>RECEITAS PREVIDENCIÁRIAS - RPPS (EXCETO INTRA-ORÇAMENTÁRIAS)</b>	0,00	0,00	0,00	0,00	0,00
<b>RECEITAS CORRENTES</b>	0,00	0,00	0,00	0,00	0,00
<b>Receita de Contribuições</b>	0,00	0,00	0,00	0,00	0,00
<b>Pessoal Civil</b>	0,00	0,00	0,00	0,00	0,00
Contribuição de Servidor Ativo Civil	0,00	0,00	0,00	0,00	0,00
Contribuição de Servidor Inativo Civil	0,00	0,00	0,00	0,00	0,00
Contribuição de Pensionista Civil	0,00	0,00	0,00	0,00	0,00
<b>Pessoal Militar</b>	0,00	0,00	0,00	0,00	0,00
Contribuição de Militar Ativo	0,00	0,00	0,00	0,00	0,00
Contribuição de Militar Inativo	0,00	0,00	0,00	0,00	0,00
Contribuição de Pensionista Militar	0,00	0,00	0,00	0,00	0,00
<b>Outras Contribuições Previdenciárias</b>	0,00	0,00	0,00	0,00	0,00
<b>Compensação Previdenciária entre RGPS e RPPS</b>	0,00	0,00	0,00	0,00	0,00
<b>Receita Patrimonial</b>	0,00	0,00	0,00	0,00	0,00
Receitas Imobiliárias	0,00	0,00	0,00	0,00	0,00
Receitas de Valores Mobiliários	0,00	0,00	0,00	0,00	0,00
Outras Receitas Patrimoniais	0,00	0,00	0,00	0,00	0,00
<b>Outras Receitas Correntes</b>	0,00	0,00	0,00	0,00	0,00
<b>RECEITAS DE CAPITAL</b>	0,00	0,00	0,00	0,00	0,00





# GOVERNO MUNICIPAL DE SABOEURO

GOVERNO

TV. SENADOR MIGUEL, 15

## RELATÓRIO RESUMIDO DA EXECUÇÃO ORÇAMENTÁRIA

DEMONSTRATIVO DAS RECEITAS E DESPESAS PREVIDENCIÁRIAS DO REGIME PRÓPRIO DOS SERVIDORES PÚBLICOS

1º BIMESTRE - 01/01/2023 à 28/02/2023

RREO - Anexo V (LRF, Art. 53, inciso II)

Receitas Previdenciárias	Previsão Inicial	Prev. Atualizada	No Bimestre	Até Bimestre - EXERCÍCIO	Até Bimestre - EXERCÍCIO ANTERIOR
Alienação de Bens	0,00	0,00	0,00	0,00	0,00
Outras Receitas de Capital	0,00	0,00	0,00	0,00	0,00
<b>RECEITAS PREVIDENCIÁRIAS - RPPS (EXCETO INTRA-ORÇAMENTÁRIAS)</b>	<b>0,00</b>	<b>0,00</b>	<b>0,00</b>	<b>0,00</b>	<b>0,00</b>
Despesas Previdenciárias	Previsão Inicial	Prev. Atualizada	No Bimestre	Até Bimestre - EXERCÍCIO	Até Bimestre - EXERCÍCIO ANTERIOR
<b>DESPESAS PREVIDENCIÁRIAS - RPPS (EXCETO INTRA-ORÇAMENTÁRIAS)</b>	<b>0,00</b>	<b>0,00</b>	<b>0,00</b>	<b>0,00</b>	<b>0,00</b>
<b>ADMINISTRAÇÃO</b>	<b>0,00</b>	<b>0,00</b>	<b>0,00</b>	<b>0,00</b>	<b>0,00</b>
Despesas Correntes	0,00	0,00	0,00	0,00	0,00
Despesas de Capital	0,00	0,00	0,00	0,00	0,00
<b>PREVIDÊNCIA SOCIAL</b>	<b>0,00</b>	<b>0,00</b>	<b>0,00</b>	<b>0,00</b>	<b>0,00</b>
<b>Pessoal Civil</b>	<b>0,00</b>	<b>0,00</b>	<b>0,00</b>	<b>0,00</b>	<b>0,00</b>
Reformas	0,00	0,00	0,00	0,00	0,00
Pensões	0,00	0,00	0,00	0,00	0,00
Outros Benefícios Previdenciários	0,00	0,00	0,00	0,00	0,00
<b>Outras Despesas Previdenciárias</b>	<b>0,00</b>	<b>0,00</b>	<b>0,00</b>	<b>0,00</b>	<b>0,00</b>
Compensação Previdenciária de Aposentadorias entre o RPPS e o	0,00	0,00	0,00	0,00	0,00
Compensação Previdenciária de Pensões entre o RPPS e o RGPS	0,00	0,00	0,00	0,00	0,00
Demais Despesas Previdenciárias	0,00	0,00	0,00	0,00	0,00
<b>DESPESAS PREVIDENCIÁRIAS - RPPS (INTRA-ORÇAMENTÁRIAS) (VII)</b>	<b>0,00</b>	<b>0,00</b>	<b>0,00</b>	<b>0,00</b>	<b>0,00</b>
<b>RESERVA DO RPPS (VIII)</b>	<b>0,00</b>	<b>0,00</b>	<b>0,00</b>	<b>0,00</b>	<b>0,00</b>
<b>TOTAL DAS DESPESAS PREVIDENCIÁRIAS - RPPS (IX) = (VI + VII +</b>	<b>0,00</b>	<b>0,00</b>	<b>0,00</b>	<b>0,00</b>	<b>0,00</b>



# GOVERNO MUNICIPAL DE SABOEURO

GOVERNO

TV. SENADOR MIGUEL, 15

## RELATÓRIO RESUMIDO DA EXECUÇÃO ORÇAMENTÁRIA

DEMONSTRATIVO DAS RECEITAS E DESPESAS PREVIDENCIÁRIAS DO REGIME PRÓPRIO DOS SERVIDORES PÚBLICOS

1º BIMESTRE - 01/01/2023 à 28/02/2023

RREO - Anexo V (LRF, Art. 53, inciso II)

Despesas Previdenciárias	Previsão Inicial	Prev. Atualizada	No Bimestre	Até Bimestre - EXERCÍCIO	Até Bimestre - EXERCÍCIO ANTERIOR
RESULTADO PREVIDENCIÁRIO - RPPS (X) = (V + IX)	0,00	0,00	0,00	0,00	0,00

SALDO DAS DISPONIBILIDADES FINANCEIRAS E INVESTIMENTOS DO RPPS	Mês Anterior	Até Bimestre - EXERCÍCIO
CAIXA	0,00	0,00
CONTAS BANCÁRIAS	0,00	0,00
INVESTIMENTOS	0,00	0,00
<b>TOTAL</b>	<b>0,00</b>	<b>0,00</b>

MARCONDES HERBSER FERRAZ  
GESTOR

JOSE REGIMAR RIBEIRO DO  
CARMO  
TESOUREIRO

JJO - ASSESSORIA CONTABIL E  
FISCAL  
CONTADOR



# GOVERNO MUNICIPAL DE SABOEIFIRO

GOVERNO

TV. SENADOR MIGUEL, 15

## RELATÓRIO RESUMIDO DA EXECUÇÃO ORÇAMENTÁRIA

### Demonstrativo dos Resultados Primário e Nominal

1º BIMESTRE - 01/01/2023 à 28/02/2023

LRF. Art. 53 inciso III - Anexo IV

Receitas Orçamentárias	Previsão Atualizada	Receitas Realizadas (a)
RECEITAS CORRENTES (I)	68.021.575,15	13.160.603,92
Impostos, Taxas e Contribuições de Melhoria	2.659.810,50	250.155,86
IPTU	0,00	0,00
ISS	0,00	0,00
ITBI	0,00	0,00
IRRF	1.052.465,00	158.891,61
Outros Impostos, Taxas e Contribuições de Melhoria	1.607.345,50	83.784,79
Contribuições	508.200,00	95.984,82
Receita Patrimonial	144.877,50	90.338,33
Aplicações Financeiras (II)	144.877,50	90.338,33
Outras Receitas Patrimoniais	0,00	0,00
Transferências Correntes	57.899.902,50	14.032.260,22
Cota-Parte do FPM	0,00	0,00
Cota-Parte do ICMS	0,00	0,00
Cota-Parte do IPVA	0,00	0,00
Cota-Parte do ITR	0,00	0,00
Transferências da LC 87/1996	0,00	0,00
Transferências da LC nº 61/1989	0,00	0,00
Transferências do FUNDEB	0,00	0,00
Outras Transferências Correntes	57.899.902,50	14.032.260,22
Demais Receitas Correntes	1.121.645,50	34.295,87



# GOVERNO MUNICIPAL DE SABOIRO

GOVERNO

TV. SENADOR MIGUEL, 15

## RELATÓRIO RESUMIDO DA EXECUÇÃO ORÇAMENTÁRIA

### Demonstrativo dos Resultados Primário e Nominal

1º BIMESTRE - 01/01/2023 à 28/02/2023

LRF. Art. 53 inciso III - Anexo IV


Receitas Orçamentárias	Previsão Atualizada	Receitas Realizadas (a)
Outras Receitas Financeiras (III)	0,00	0,00
Receitas Correntes Restantes	1.121.645,50	34.295,87
RECEITAS PRIMÁRIAS CORRENTES (IV) = (I - II - III)	67.876.697,65	13.070.265,59
RECEITAS DE CAPITAL (V)	9.640.760,00	303.893,43
Operações de Crédito (VI)	0,00	0,00
Amortização de Empréstimos (VII)	0,00	0,00
Alienação de Bens	0,00	0,00
Receitas de Alienação de Investimentos Temporários (VIII)	0,00	0,00
Receitas de Alienação de Investimentos Permanentes (IX)	0,00	0,00
Outras Alienações de Bens	0,00	0,00
Transferências de Capital	9.640.760,00	303.893,43
Convênios	0,00	0,00
Outras Transferências de Capital	9.640.760,00	303.893,43
Outras Receitas de Capital	0,00	0,00
Outras Receitas de Capital Não Primárias (X)	0,00	0,00
Outras Receitas de Capital Primárias	0,00	0,00
RECEITAS PRIMÁRIAS DE CAPITAL (XI) = (V - VI - VII - VIII - IX - X)	9.640.760,00	303.893,43
RECEITA PRIMÁRIA TOTAL (XII) = (IV + XI)	77.517.457,65	13.374.159,02

RELATÓRIO RESUMIDO DA EXECUÇÃO ORÇAMENTÁRIA


Demonstrativo dos Resultados Primário e Nominal

1º BIMESTRE - 01/01/2023 à 28/02/2023


Despesas Orçamentárias	Atualizada (e)	Emp. Até Bi. (f)	Liq. Até Bi	Pago Até Bi (j)	Restos P Pagos Até BI.	Restos NP Liqui Até BI.	Restos NP Pagos Até BI.
<b>DESPESAS CORRENTES (XIII)</b>	61.618.247,50	33.514.024,03	9.668.073,57	7.698.629,30	2.208.708,46	87.818,75	87.818,75
Pessoal e Encargos Sociais	31.458.242,50	20.898.054,11	6.140.655,79	5.312.497,41	62.247,17	0,00	0,00
Juros e Encargos da Dívida (XIV)	81.550,00	0,00	0,00	0,00	0,00	0,00	0,00
Outras Despesas Correntes	30.078.455,00	12.615.969,92	3.527.417,78	2.386.131,89	2.146.461,29	87.818,75	87.818,75
<b>DESPESAS PRIMÁRIAS CORRENTES (XV) = (XIII - XIV)</b>	61.536.697,50	33.514.024,03	9.668.073,57	7.698.629,30	2.208.708,46	87.818,75	87.818,75
<b>DESPESAS DE CAPITAL (XVI)</b>	9.640.760,00	1.679.026,05	611.221,97	239.449,12	403.841,76	0,00	0,00
Investimentos	8.074.110,00	419.026,05	419.026,05	47.253,20	403.841,76	0,00	0,00
<b>Inversões Financeiras</b>	217.775,00	0,00	0,00	0,00	0,00	0,00	0,00
Concessão de Empréstimos e Financiamentos (XVII)	0,00	0,00	0,00	0,00	0,00	0,00	0,00
Aquisição de Título de Capital já Integralizado	0,00	0,00	0,00	0,00	0,00	0,00	0,00
Aquisição de Título de Crédito (XIX)	0,00	0,00	0,00	0,00	0,00	0,00	0,00
Demais Inversões Financeiras	217.775,00	0,00	0,00	0,00	0,00	0,00	0,00
Amortização da Dívida (XX)	1.348.875,00	1.260.000,00	192.195,92	192.195,92	0,00	0,00	0,00
<b>DESPESAS PRIMÁRIAS DE CAPITAL (XXI) = (XVI - XVII -</b>	8.291.885,00	419.026,05	419.026,05	47.253,20	403.841,76	0,00	0,00
<b>RESERVA DE CONTINGÊNCIA (XXII)</b>	720.000,00	0,00	0,00	0,00	0,00	0,00	0,00
<b>DESPESA PRIMÁRIA TOTAL (XXIII) = (XV + XXI + XXII)</b>	70.548.582,50	33.933.050,08	10.087.099,62	7.745.882,50	2.612.550,22	87.818,75	87.818,75



MARCONDES HERBSER FERRAZ  
GESTOR



JOSE REGIMAR RIBEIRO DO  
CARMO  
TESOUREIRO



JJO - ASSESSORIA CONTABIL E  
FISCAL  
CONTADOR



# GOVERNO MUNICIPAL DE SABOIRO

GOVERNO

TV. SENADOR MIGUEL, 15

## RELATÓRIO RESUMIDO DA EXECUÇÃO ORÇAMENTÁRIA DEMONSTRATIVOS DOS RESTOS A PAGAR POR PODER E ÓRGÃO

1º BIMESTRE - 01/01/2023 à 28/02/2023

LRF. Art. 53 inciso V - Anexo II

PODER / ÓRGÃO	RESTOS A PAGAR PROCESSADOS					RESTOS A NÃO PAGAR PROCESSADOS			
	Exercícios Anteriores	Exercício Atual	Canceladoss	Pago	a Pagar	Inscritos	Canceladoss	Pago	a Pagar
01 - CAMARA MUNICIPAL	0,00	0,00	0,00	0,00	0,00	1.205.270,48	0,00	0,00	1.205.270,48
02 - GABINETE DO PREFEITO	0,00	46.992,97	0,00	0,00	46.992,97	398.824,23	0,00	0,00	398.824,23
03 - FUNDO MUNICIPAL DE EDUCACAO	0,00	570.810,33	0,00	0,00	570.810,33	7.043.871,64	0,00	0,00	7.043.871,64
04 - FUNDO MUNICIPAL DE SAUDE	0,00	1.047.134,40	0,00	0,00	1.047.134,40	6.892.699,88	0,00	0,00	6.892.699,88
05 - FUNDO MUNICIPAL DE ACAO SOCIAL	0,00	82.662,26	0,00	0,00	82.662,26	1.563.754,86	0,00	0,00	1.563.754,86
06 - SECRETARIA DE ADMINISTRACAO E PLANEJAMENTO	0,00	191.332,82	0,00	0,00	191.332,82	1.926.582,17	0,00	0,00	1.926.582,17
07 - SECRETARIA DE FINANÇAS	0,00	29.744,00	0,00	0,00	29.744,00	1.640.621,93	0,00	0,00	1.640.621,93
08 - SECRETARIA DE INFRAESTRUTURA	0,00	483.215,66	0,00	0,00	483.215,66	2.565.900,22	0,00	0,00	2.565.900,22
09 - SECRETARIA DE CULTURA E ESPORTE	0,00	40.994,85	0,00	0,00	40.994,85	995.225,26	0,00	0,00	995.225,26
10 - SECRETARIA DE AGRICULTURA	0,00	38.261,85	0,00	0,00	38.261,85	575.701,56	0,00	0,00	575.701,56
11 - SECRETARIA DO MEIO AMBIENTE	0,00	141.799,60	0,00	0,00	141.799,60	1.419.745,79	0,00	0,00	1.419.745,79
13 - PROCURADORIA GERAL DO MUNICIPIO	0,00	12.804,00	0,00	0,00	12.804,00	68.423,40	0,00	0,00	68.423,40
14 - CONTROLADORIA MUNICIPAL	0,00	9.100,00	0,00	0,00	9.100,00	93.849,49	0,00	0,00	93.849,49
<b>TOTAL</b>	<b>0,00</b>	<b>2.694.852,74</b>	<b>0,00</b>	<b>0,00</b>	<b>2.694.852,74</b>	<b>26.390.470,91</b>	<b>0,00</b>	<b>0,00</b>	<b>26.390.470,91</b>



MARCONDES HERBSER FERRAZ  
GESTOR



JOSE REGIMAR RIBEIRO DO  
CARMO  
TESOUREIRO



JJO - ASSESSORIA CONTABIL E  
FISCAL  
CONTADOR

RELATÓRIO RESUMIDO DA EXECUÇÃO ORÇAMENTÁRIA  
Dem. das Receitas e Despesas com Manut. e Desenv. do Ensino

1º BIMESTRE - 01/01/2023 à 28/02/2023

LEI 9.394/96 - Art. 72. Anexo X

Receitas Orçamentárias	Previsão Inicial	Prev. Atualizada (a)	No Bimestre	Até Bimestre (b)	% (b/a)
<b>RECEITA DE RESULTANTE DE IMPOSTOS (I)</b>	2.659.810,50	2.659.810,50	250.155,86	250.155,86	9,41
Receitas Impostos	2.659.810,50	2.659.810,50	250.155,86	250.155,86	9,41
Receitas de Transferencias (III)	0,00	0,00	0,00	0,00	0,00
Dedução da Rec. P/Formação do FUNDEB(II)	5.687.139,15	5.687.139,15	1.342.431,18	1.342.431,18	23,60
Outras Receitas de Transferencias	0,00	0,00	0,00	0,00	0,00
( - ) Transferencias Constituicoes Legais	0,00	0,00	0,00	0,00	0,00
Transf. MULTIGOVERNAMENTAIS DO FUNDEB (IV)	11.495.000,00	11.495.000,00	2.433.482,03	2.433.482,03	21,17
<b>TOTAL DAS RECEITAS (V) = (I + III - II)</b>	-3.027.328,65	-3.027.328,65	-1.092.275,32	-1.092.275,32	36,08
Despesas Orçamentárias	Dota. Inicial	Dota. Atualizada (c)	No Bimestre	Até Bimestre (d)	% (d/c)
<b>VINC. AS RECEITAS RESULT. DE IMPOSTOS (VI)</b>	2.659.810,50	2.659.810,50	250.155,86	250.155,86	9,41
Despesas com Ensino Fundamental (VII)	0,00	0,00	0,00	0,00	0,00
Outras Despesas do Ensino	2.659.810,50	2.659.810,50	250.155,86	250.155,86	9,41
<b>VINC.AO FUNDEB NO ENSINO FUNDAMENTAL (VIII)</b>	0,00	0,00	0,00	0,00	0,00
Remuneracao dos Prof. do Magisterio	0,00	0,00	0,00	0,00	0,00
Outras Despesas do Ensino Fundamental	0,00	0,00	0,00	0,00	0,00
<b>TOTAL DAS DESPESAS COM ENSINO (X)</b>	2.659.810,50	2.659.810,50	250.155,86	250.155,86	9,41
<b>PERDA/GANHO NAS TRANSFERENCIAS DO FUNDEF (XI) = (II-IV)</b>	-11.495.000,00	-11.495.000,00	-2.433.482,03	-2.433.482,03	21,17
<b>TOTAL CONSIDERADO P/ FINS LIMITE CONSTITUCIONAL (XII) = (VI) + (VIII) + (XI)</b>	-8.835.189,50	-8.835.189,50	-2.183.326,17	-2.183.326,17	24,71



RELATÓRIO RESUMIDO DA EXECUÇÃO ORÇAMENTÁRIA  
Dem. das Receitas e Despesas com Manut. e Desenv. do Ensino

1º BIMESTRE - 01/01/2023 à 28/02/2023

LEI 9.394/96 - Art. 72. Anexo X

TABELA DE CUMPRIMENTO DOS LIMITES CONSTITUCIONAIS

DESCRIÇÃO	PERCENTUAL
MÍNIMO DE 25% / 18% DAS RECEITAS RESULTANTES DE IMPOSTOS NA MANUTENÇÃO E DESENVOLVIMENTO DO ENSINO. CAPUT DO ARTIGO 212 DA CF/88	26,17
MÍNIMO DE 70% / 30% DAS DESPESAS COM MDE NO ENSINO FUNDAMENTAL. CAPUT 1º DO ARTIGO 212 DA CF/88	9,18
MÍNIMO 70% DO FUNDEB NA REMUNERAÇÃO DO MAGISTÉRIO ENSINO FUNDAMENTAL. § 5º DO ARTIGO 60 DO ADCT DA CF/88	85,92

DESPESAS COM MANUTENÇÃO E DESENVOLVIMENTO DO ENSINO POR SUBFUNÇÃO

Subfunção	Dotação Inicial	Dotação Atualizada (c)	No Bimestre	Até Bimestre (d)	% (d/c)
Ensino Fundamental	17.827.525,00	17.827.525,00	3.678.385,03	3.678.385,03	20,63
Ensino Médio	411.550,00	411.550,00	0,00	0,00	0,00
Ensino Profissional	0,00	0,00	0,00	0,00	0,00
Ensino Superior	30.775,00	30.775,00	0,00	0,00	0,00
Educação Infantil	2.501.495,00	2.501.495,00	528.938,66	528.938,66	21,14
Educação de Jovens e Adultos	98.200,00	98.200,00	62.003,64	62.003,64	63,14
Educação Especial	0,00	0,00	0,00	0,00	0,00
<b>TOTAL DAS DESPESAS</b>	<b>20.869.545,00</b>	<b>20.869.545,00</b>	<b>4.269.327,33</b>	<b>0,00</b>	<b>0,00</b>



MARCONDES HERBSER FERRAZ  
GESTOR



JOSE REGIMAR RIBEIRO DO  
CARMO  
TESOUREIRO



JJO - ASSESSORIA CONTABIL E  
FISCAL  
CONTADOR

RELATÓRIO RESUMIDO DA EXECUÇÃO ORÇAMENTÁRIA

Dem. das Receitas e Despesas com Saúde

1º BIMESTRE - 01/01/2023 à 28/02/2023

RREO - Anexo XII (ADCT, art. 77)

Receitas Orçamentárias	Previsão Inicial	Prev. Atualizada (a)	Até Bimestre (b)	% (b/a)
<b>RECEITAS DE IMPOSTOS LÍQUIDAS E TRANSF. CONSTITUCIONAIS E LEGAIS (I)</b>	2.659.810,50	2.659.810,50	250.155,86	9,41
Impostos	2.659.810,50	2.659.810,50	250.155,86	9,41
Multas, Juros de Mora e Outros Encargos dos Impostos	0,00	0,00	0,00	0,00
Dívida Ativa dos Impostos	0,00	0,00	0,00	0,00
Multas, Juros de Mora, Atual. Mon. Outros Encar. da Dívida Ativa dos Impostos	0,00	0,00	0,00	0,00
Receitas de Transferências Constitucionais e Legais	0,00	0,00	0,00	0,00
TRANSFERÊNCIAS DE RECURSOS DO SISTEMA ÚNICO DE SAÚDE - SUS (II)	0,00	0,00	0,00	0,00
RECEITAS DE OPERAÇÕES DE CRÉDITO VINCULADAS À SAÚDE (III)	0,00	0,00	0,00	0,00
OUTRAS RECEITAS ORÇAMENTÁRIAS	69.319.197,00	69.319.197,00	11.871.910,31	17,13
(-) DEDUÇÃO PARA O FUNDEB	5.687.139,15	5.687.139,15	1.342.431,18	23,60
<b>TOTAL</b>	<b>66.291.868,35</b>	<b>66.291.868,35</b>	<b>10.779.634,99</b>	<b>16,26</b>
Despesas Orçamentárias	Dota. Inicial	Dota. Atualizada (c)	Até Bimestre (d)	% (d/c)
<b>DESPESAS CORRENTES</b>	15.338.325,00	15.338.325,00	2.467.900,07	16,09
Pessoal e Encargos Sociais	6.814.005,00	6.814.005,00	1.454.142,66	21,34
Juros e Encargos da Dívida	5.775,00	5.775,00	0,00	0,00
Outras Despesas Correntes	8.518.545,00	8.518.545,00	1.013.757,41	11,90
<b>DESPESA DE CAPITAL</b>	1.021.200,00	1.021.200,00	17.200,00	1,68
Investimentos	971.200,00	971.200,00	17.200,00	1,77
Inversões Financeiras	30.000,00	30.000,00	0,00	0,00
Amortização da Dívida	20.000,00	20.000,00	0,00	0,00
<b>TOTAL (IV)</b>	<b>16.359.525,00</b>	<b>16.359.525,00</b>	<b>2.485.100,07</b>	<b>15,19</b>



# GOVERNO MUNICIPAL DE SABOIRO

GOVERNO

TV. SENADOR MIGUEL, 15

## RELATÓRIO RESUMIDO DA EXECUÇÃO ORÇAMENTÁRIA

### Dem. das Receitas e Despesas com Saúde

1º BIMESTRE - 01/01/2023 à 28/02/2023

RREO - Anexo XII (ADCT, art. 77)

#### DESPESAS PRÓPRIAS COM AÇÕES E SERV. PÚBLICOS DE SAÚDE

DESCRIÇÃO	Dota. Inicial	Dota. Atualizada	Até Bimestre (e)	% (e/f)
DESPESAS COM SAÚDE	15.890.595,00	15.890.595,00	2.452.441,12	1,43
(+) RESTOS A PAGAR INSCRITOS EM EXERCÍCIOS ANTERIORES E LIQUIDADOS NO EXERCÍCIO ATUAL	0,00	0,00	13.400,00	-
(-) DESPESAS COM INATIVOS E PENSIONISTAS	0,00	0,00	0,00	-
(-) DESPESAS CUSTEADAS COM OUT. RECURSOS DEST. À SAÚDE	0,00	0,00	745.963,34	0,43
Recursos de Transferências do Sistemas Único de Saúde - SUS	0,00	0,00	745.963,34	0,43
Recursos de Operações de Crédito	0,00	0,00	0,00	-
Outros Recursos	0,00	0,00	0,00	-
(-) RESTOS A PAGAR INSCRITOS NO EXERCÍCIO SEM DISPONIBILIDADE FINANCEIRA DE RECURSOS PRÓPRIOS VINCULADOS	0,00	0,00	0,00	-
<b>TOTAL DESPESAS PRÓPRIAS COM AÇÕES E SERV. PÚB. DE SAÚDE (f)</b>	<b>15.890.595,00</b>	<b>15.890.595,00</b>	<b>1.719.877,78</b>	<b>25,01</b>



# GOVERNO MUNICIPAL DE SABOIEIRO

GOVERNO

TV. SENADOR MIGUEL, 15

## RELATÓRIO RESUMIDO DA EXECUÇÃO ORÇAMENTÁRIA

### Dem. das Receitas e Despesas com Saúde

1º BIMESTRE - 01/01/2023 à 28/02/2023

RREO - Anexo XII (ADCT, art. 77)

#### DESPESAS COM SAÚDE POR SUBFUNÇÃO

Subfunção	Dotação Inicial	Dotação Atualizada (g)	Até Bimestre (h)	% (h/g)
Atenção Básica	9.349.135,00	9.349.135,00	1.340.761,47	14,34
Assistência Hospitalar e Ambulatorial	5.623.100,00	5.623.100,00	1.037.112,32	18,44
Suporte Profilático e Terapêutico	127.005,00	127.005,00	0,00	0,00
Vigilância Sanitária	185.530,00	185.530,00	750,00	0,40
Vigilância Epidemiológica	535.825,00	535.825,00	73.817,33	13,78
Alimentação e Nutrição	538.930,00	538.930,00	32.658,95	6,06
<b>TOTAL DAS DESPESAS</b>	<b>16.359.525,00</b>	<b>16.359.525,00</b>	<b>2.485.100,07</b>	<b>15,19</b>

MARCONDES HERBSÉR FERRAZ  
GESTOR

JOSE REGIMAR RIBEIRO DO  
CARMO  
TESOUREIRO

JJO - ASSESSORIA CONTABIL E  
FISCAL  
CONTADOR



# GOVERNO MUNICIPAL DE SABOEURO

GOVERNO

TV. SENADOR MIGUEL, 15

## RELATÓRIO RESUMIDO DA EXECUÇÃO ORÇAMENTÁRIA

DEMONSTRATIVO DA PROJEÇÃO ATUARIAL DO REGIME PRÓPRIO DE PREVIDÊNCIA SOCIAL DOS SERVIDORES PÚBLICOS

1º BIMESTRE - 01/01/2023 à 28/02/2023

RREO - AnexoXIII (LRF, Art. 53, § 1º, inciso II)

EXERCÍCIO	RECEITAS PREVIDENCIÁRIAS	DESPESAS PREVIDENCIÁRIAS	RESULTADO PREVIDENCIÁRIO	SALDO FINANCEIRO DO EXERCÍCIO
-	0,00	0,00	0,00	0,00

MARCONDES HERBSER FERRAZ  
GESTOR

JOSE REGIMAR RIBEIRO DO  
CARMO  
TESOUREIRO

JJO - ASSESSORIA CONTABIL E  
FISCAL  
CONTADOR



# GOVERNO MUNICIPAL DE SABOIRO

GOVERNO

TV. SENADOR MIGUEL, 15

## RELATÓRIO RESUMIDO DA EXECUÇÃO ORÇAMENTÁRIA

DEMONSTRATIVO DAS PARCERIAS PÚBLICO-PRIVADAS

1º BIMESTRE - 01/01/2023 à 28/02/2023

RREO - Anexo XVII (Lei nº 11.079, de 30.12.2004, arts. 22, 25 e 28)

Receitas Previdenciárias	SALDO 31 Dezembro EXERCÍCIO ANTERIOR	No Bimestre	Até Bimestre - EXERCÍCIO	SALDO TOTAL
Contrapartida para Provisões de PPP	0,00	0,00	0,00	0,00
<b>TOTAL DE PASSIVOS (I)</b>	<b>0,00</b>	<b>0,00</b>	<b>0,00</b>	<b>0,00</b>
Obrigações Não Relacionadas a Serviços	0,00	0,00	0,00	0,00
Contrapartida para Ativos da SPE	0,00	0,00	0,00	0,00
Provisões de PPP	0,00	0,00	0,00	0,00
<b>GARANTIAS DE PPP (II)</b>	<b>0,00</b>	<b>0,00</b>	<b>0,00</b>	<b>0,00</b>
<b>SALDO LÍQUIDO DE PASSIVOS DE PPP (III) = (I-II)</b>	<b>0,00</b>	<b>0,00</b>	<b>0,00</b>	<b>0,00</b>
<b>PASSIVOS CONTINGENTES</b>	<b>0,00</b>	<b>0,00</b>	<b>0,00</b>	<b>0,00</b>
Contraprestações Futuras	0,00	0,00	0,00	0,00
Riscos Não Provisionados	0,00	0,00	0,00	0,00
Outros Passivos Contingentes	0,00	0,00	0,00	0,00
<b>ATIVOS CONTINGENTES</b>	<b>0,00</b>	<b>0,00</b>	<b>0,00</b>	<b>0,00</b>
Serviços Futuros	0,00	0,00	0,00	0,00
Outros Ativos Contingentes	0,00	0,00	0,00	0,00



# GOVERNO MUNICIPAL DE SABOEURO

GOVERNO

TV. SENADOR MIGUEL, 15

## RELATÓRIO RESUMIDO DA EXECUÇÃO ORÇAMENTÁRIA

### DEMONSTRATIVO DAS PARCERIAS PÚBLICO-PRIVADAS

1º BIMESTRE - 01/01/2023 à 28/02/2023

RREO - Anexo XVII (Lei nº 11.079, de 30.12.2004, arts. 22, 25 e 28)

Despesas Previdenciárias	Exercício Anterior	Exercício Corrente	EC + 1	EC + 2	EC + 3	EC + 4	EC + 5	EC + 6	EC + 7	EC + 8	EC + 9
Do Ente Federado	0,00	0,00	0,00	0,00	0,00	0,00	0,00	0,00	0,00	0,00	0,00
Das Estatais Não-Dependentes	0,00	0,00	0,00	0,00	0,00	0,00	0,00	0,00	0,00	0,00	0,00
<b>TOTAL DAS DESPESAS</b>	0,00	0,00	0,00	0,00	0,00	0,00	0,00	0,00	0,00	0,00	0,00
RECEITA CORRENTE LÍQUIDA (RCL)	0,00	82.616.663,79	0,00	0,00	0,00	0,00	0,00	0,00	0,00	0,00	0,00
<b>TOTAL DAS DESPESAS / RCL (%)</b>	0,00	0,00	0,00	0,00	0,00	0,00	0,00	0,00	0,00	0,00	0,00

MARCONDES HERBSER FERRAZ  
GESTOR

JOSE REGIMAR RIBEIRO DO  
CARMO  
TESOUREIRO

JJO - ASSESSORIA CONTABIL E  
FISCAL  
CONTADOR



# GOVERNO MUNICIPAL DE SABOEURO

GOVERNO

TV. SENADOR MIGUEL, 15

## RELATÓRIO RESUMIDO DA EXECUÇÃO ORÇAMENTÁRIA

**Demonstrativo Simplificado**

1º BIMESTRE - 01/01/2023 à 28/02/2023

LRF, Art. 48 - Anexo XVIII

<b>BALANÇO ORÇAMENTÁRIO - RECEITAS</b>	<b>No Bimestre</b>	<b>Até o Bimestre</b>
Previsão Inicial da Receita	11.996.501,25	71.979.007,50
Previsão Atualizada da Receita	11.996.501,25	71.979.007,50
Receitas Realizadas	12.122.066,17	12.122.066,17
<b>Superávit Orçamentário</b>	<b>125.564,92</b>	<b>59.856.941,33</b>
Saldos de Exercícios Anteriores	0,00	0,00
<b>BALANÇO ORÇAMENTÁRIO - DESPESAS</b>	<b>No Bimestre</b>	<b>Até o Bimestre</b>
Dotação Inicial	11.996.501,25	71.979.007,50
Créditos Adicionais	0,00	0,00
Dotação Atualizada	11.996.501,25	71.979.007,50
Despesas Empenhadas	36.751.956,18	36.751.956,18
Despesas Liquidadas	10.632.931,16	null
<b>Superávit Orçamentário</b>	<b>24.755.454,93</b>	<b>35.227.051,32</b>
<b>DESPESAS POR FUNÇÃO / SUBFUNÇÃO</b>	<b>No Bimestre</b>	<b>Até o Bimestre</b>
Despesas Empenhadas	36.751.956,18	36.751.956,18
Despesas Liquidadas	10.632.931,16	null
<b>RECEITA CORRENTE LÍQUIDA - RCL</b>	<b>No Bimestre</b>	<b>Até o Bimestre</b>
RECEITA CORRENTE LÍQUIDA - RCL	12.122.066,17	12.122.066,17





# GOVERNO MUNICIPAL DE SABOIRO

GOVERNO

TV. SENADOR MIGUEL, 15

RELATÓRIO RESUMIDO DA EXECUÇÃO ORÇAMENTÁRIA

Demonstrativo Simplificado

1º BIMESTRE - 01/01/2023 à 28/02/2023

LRF, Art. 48 - Anexo XVIII

RECEITAS/DESPESAS DOS REGIMES DE PREVIDÊNCIA	No Bimestre	Até o Bimestre
<b>Regime Geral de Previdência Social</b>	0,00	0,00
Receitas Previdenciárias (I)	0,00	0,00
Despesas Previdenciárias (II)	0,00	0,00
Resultado Previdenciário (III) = (I - II)	0,00	0,00
<b>Regime Próprio de Previdência Social dos Servidores Públicos</b>	0,00	0,00
Receitas Previdenciárias (IV)	null	null
Despesas Previdenciárias (V)	null	null
Resultado Previdenciário (VI) = (IV - V)	null	null

RESULTADOS NOMINAL E PRIMARIO	AMF da LDO (a)	Apurado Até Bimestree (b)	% em Relação a Meta (b/a)
Resultado Nominal	0,00	0,00	0,00
Resultado Primário	0,00	0,00	0,00

MOVIMENTAÇÃO DOS RESTOS A PAGAR	Inscrição	Cancelado Até	Pgto Até	Saldo a Pagar
<b>POR PODER E MINISTÉRIO PÚBLICO</b>	2.694.852,74	0,00	0,00	29.085.323,65
<b>RESTOS A PAGAR PROCESSADOS</b>	2.694.852,74	0,00	0,00	2.694.852,74
Poder Executivo	2.694.852,74	0,00	0,00	2.694.852,74
Poder Legislativo	0,00	0,00	0,00	0,00
Poder Judiciário	0,00	0,00	0,00	0,00
Ministério Público	0,00	0,00	0,00	0,00
<b>RESTOS A PAGAR NÃO-PROCESSADOS</b>	26.390.470,91	0,00	0,00	26.390.470,91
Poder Executivo	26.390.470,91	0,00	0,00	26.390.470,91
Poder Legislativo	0,00	0,00	0,00	0,00
Poder Judiciário	0,00	0,00	0,00	0,00
Ministério Público	0,00	0,00	0,00	0,00



# GOVERNO MUNICIPAL DE SABOIEIRO

GOVERNO

TV. SENADOR MIGUEL, 15

RELATÓRIO RESUMIDO DA EXECUÇÃO ORÇAMENTÁRIA

**Demonstrativo Simplificado**

1º BIMESTRE - 01/01/2023 à 28/02/2023

LRF, Art. 48 - Anexo XVIII

<b>DESPESAS COM MANUTENÇÃO E DESENVOLVIMENTO DO ENSINO - MDE</b>	<b>Apurado até Bimestre</b>	<b>Mínimo a Aplicar no Exercício</b>	<b>Aplicado até Bimestre</b>
Mínimo Anual de 18%/25% das Receitas de Impostos na Manutenção e Desenvolvimento do Ensino - MDE	1.821.764,08	25,00%	26,17
Maximo Anual de 30% das Despesas com MDE no Ensino Fundamental	351.091,42	30,00%	9,18
Mínimo Anual de 70% do FUNDEF na Remuneração dos Professores do Ensino Fundamental	3.285.671,28	70,00%	85,92

<b>RECEITAS DE OPERAÇÕES DE CRÉDITO E DESPESAS DE CAPITAL</b>	<b>Apurado no Bimestre</b>	<b>Saldo a Realizar</b>
Receitas e Operações de Créditos	0,00	0,00
Despesa de Capital Líquida	0,00	0,00



# GOVERNO MUNICIPAL DE SABOIEIRO

GOVERNO

TV. SENADOR MIGUEL, 15

RELATÓRIO RESUMIDO DA EXECUÇÃO ORÇAMENTÁRIA

**Demonstrativo Simplificado**

1º BIMESTRE - 01/01/2023 à 28/02/2023

LRF, Art. 48 - Anexo XVIII

RECEITA DA ALIENAÇÃO DE ATIVOS E APLICAÇÃO DOS RECURSOS	Apurado até Bimestre		Saldo a Realizar
Receita de Capital Resultante da Alienação de Ativos		0,00	0,00
Aplicação dos Recursos da Alienação de Ativos		0,00	0,00
DESPESAS COM AÇÕES E SERVIÇOS PÚBLICOS DE SAÚDE	Apurado até Bimestre	Mínimo a Aplicar no	Aplicado até Bimestre
Despesas Próprias com Ações e Serviços Públicos de Saúde	1.719.877,78	15,00%	2,35

MARCONDES HERBSER FERRAZ  
GESTOR

JOSE REGIMAR RIBEIRO DO  
CARMO  
TESOUREIRO

JJO - ASSESSORIA CONTABIL E  
FISCAL  
CONTADOR