

DECLARAÇÃO DE PUBLICAÇÃO

O Prefeito Municipal de Saboeiro - Ceará, no uso de suas atribuições que lhe são conferidas pela a Lei Orgânica Municipal e de conformidade com a determinação contida na Lei complementar n° 101, DE 04 DE MAIO DE 2000 (Lei de responsabilidade Fiscal), **AUTORIZA** a publicação mediante afixação, com os seguintes endereços na INTERNET: www.saboeiro.ce.gov.br/rreo e em demais locais de amplo acesso público, para divulgação nesta data do **RREO - Relatório Resumido de Execução Orçamentária** (arts. 52 e 53, Lei Complementar n° 101/2000), referente ao **5° (QUINTO) bimestre de 2024**.

Saboeiro, 22 de novembro de 2024.



MARCONDES HERBSTER FERRAZ
PREFEITO DE SABOIEIRO



EDITAL DE PUBLICAÇÃO Nº 2024.22.11.01

O PREFEITO MUNICIPAL DE SABOIEIRO, ESTADO DO CEARÁ, no uso de suas atribuições legais, em atendimento ao disposto na Lei Complementar Nº 101/2000 - Lei de Responsabilidade Fiscal - LRF, baixa o presente

EDITAL

I – Torna Público na forma da Lei os Relatórios Resumido de Execução Orçamentária – RREO, do município de Saboeiro referente ao 5º (quinto) bimestre de 2024, deste Poder Executivo Municipal.

II – Os referidos relatórios serão fixado, em flanelógrafo de local próprio e de acesso ao publico na Prefeitura Municipal, e no site do município, [hwww.saboeiro.ce.gov.br/rreo](http://www.saboeiro.ce.gov.br/rreo).

Saboeiro, 22 de novembro de 2024.



MARCONDES HERBSTER FERRAZ
PREFEITO DE SABOIEIRO



RELATÓRIO RESUMIDO DA EXECUÇÃO ORÇAMENTÁRIA
BALANÇO ORÇAMENTÁRIO

5º BIMESTRE - 01/01/2024 à 31/10/2024

LRF. Art. 52 inciso I, alneas "a" e "b" do inciso II e parag. 1º - Anexo I

Receitas Orçamentárias	Previsão Inicial	Prev. Atualizada	No Bimestre (b)	% (b/a)	Até Bimestre (c)	% (c/a)	Saldo (a-c)
RECEITAS (EXCETO INTRA-ORÇAMENTÁRIAS) (I)	85.865.450,00	85.865.450,00	67.641.833,96	78,78	67.641.833,96	78,78	18.223.616,04
RECEITAS CORRENTES	72.405.450,00	72.405.450,00	61.342.132,87	84,72	61.342.132,87	84,72	11.063.317,13
IMPOSTOS, TAXAS E CONTRIBUIÇÕES DE MELHORIA	2.999.500,00	2.999.500,00	1.659.118,44	55,31	1.659.118,44	55,31	1.340.381,56
IPTU	0,00	0,00	0,00	0,00	0,00	0,00	0,00
Impostos	2.994.500,00	2.994.500,00	1.632.068,87	54,50	1.632.068,87	54,50	1.362.431,13
Taxas	5.000,00	5.000,00	27.049,57	540,99	27.049,57	540,99	-22.049,57
Contribuição de Melhoria	0,00	0,00	0,00	0,00	0,00	0,00	0,00
CONTRIBUIÇÕES	650.000,00	650.000,00	600.829,01	92,44	600.829,01	92,44	49.170,99
Contribuições Sociais	0,00	0,00	0,00	0,00	0,00	0,00	0,00
Contribuições Econômicas	0,00	0,00	0,00	0,00	0,00	0,00	0,00
Contribuições para Entidades Privadas de Serviço Social e de	0,00	0,00	0,00	0,00	0,00	0,00	0,00
Contribuição para o Custeio do Serviço de Iluminação Pública	650.000,00	650.000,00	600.829,01	92,44	600.829,01	92,44	49.170,99
RECEITA PATRIMONIAL	163.200,00	163.200,00	525.312,71	321,88	525.312,71	321,88	-362.112,71
Exploração do Patrimônio Imobiliário do Estado	0,00	0,00	0,00	0,00	0,00	0,00	0,00
Valores Mobiliários	163.200,00	163.200,00	525.312,71	321,88	525.312,71	321,88	-362.112,71
Delegação de Serviços Públicos Mediante Concessão, Permissão,	0,00	0,00	0,00	0,00	0,00	0,00	0,00
Exploração de Recursos Naturais	0,00	0,00	0,00	0,00	0,00	0,00	0,00
Exploração do Patrimônio Intangível	0,00	0,00	0,00	0,00	0,00	0,00	0,00
Cessão de Direitos	0,00	0,00	0,00	0,00	0,00	0,00	0,00
Demais Receitas Patrimoniais	0,00	0,00	0,00	0,00	0,00	0,00	0,00
RECEITA AGROPECUÁRIA	0,00	0,00	0,00	0,00	0,00	0,00	0,00
RECEITA INDUSTRIAL	0,00	0,00	0,00	0,00	0,00	0,00	0,00
RECEITA DE SERVIÇOS	120.000,00	120.000,00	0,00	0,00	0,00	0,00	120.000,00



PREFEITURA MUNICIPAL DE SABOIEIRO

GOVERNO

TV. SENADOR MIGUEL, 15

RELATÓRIO RESUMIDO DA EXECUÇÃO ORÇAMENTÁRIA

BALANÇO ORÇAMENTÁRIO

5º BIMESTRE - 01/01/2024 à 31/10/2024

LRF. Art. 52 inciso I, alneas "a" e "b" do inciso II e parag. 1º - Anexo I

Receitas Orçamentárias	Previsão Inicial	Prev. Atualizada	No Bimestre (b)	% (b/a)	Até Bimestre (c)	% (c/a)	Saldo (a-c)
Serviços Administrativos e Comerciais Gerais	0,00	0,00	0,00	0,00	0,00	0,00	0,00
Serviços e Atividades Referentes à Navegação e ao Transporte	0,00	0,00	0,00	0,00	0,00	0,00	0,00
Serviços e Atividades Referentes à Saúde	0,00	0,00	0,00	0,00	0,00	0,00	0,00
Serviços e Atividades Financeiras	0,00	0,00	0,00	0,00	0,00	0,00	0,00
Outros Serviços	120.000,00	120.000,00	0,00	0,00	0,00	0,00	120.000,00
TRANSFERÊNCIAS CORRENTES	67.952.925,00	67.952.925,00	58.418.270,99	85,97	58.418.270,99	85,97	9.534.654,01
Transferências da União e de suas Entidades	45.815.425,00	45.815.425,00	41.219.449,70	89,97	41.219.449,70	89,97	4.595.975,30
Transferências dos Estados e do Distrito Federal e de suas	9.357.500,00	9.357.500,00	6.608.208,81	70,62	6.608.208,81	70,62	2.749.291,19
Transferências dos Municípios e de suas Entidades	280.000,00	280.000,00	0,00	0,00	0,00	0,00	280.000,00
Transferências de Instituições Privadas	0,00	0,00	0,00	0,00	0,00	0,00	0,00
Transferências de Outras Instituições Públicas	12.500.000,00	12.500.000,00	10.590.612,48	84,72	10.590.612,48	84,72	1.909.387,52
Transferências do Exterior	0,00	0,00	0,00	0,00	0,00	0,00	0,00
Transferências de Pessoas Físicas	0,00	0,00	0,00	0,00	0,00	0,00	0,00
Transferências Provenientes de Depósitos Não Identificados	0,00	0,00	0,00	0,00	0,00	0,00	0,00
OUTRAS RECEITAS CORRENTES	519.825,00	519.825,00	138.601,72	26,66	138.601,72	26,66	381.223,28
Multas Administrativas, Contratuais e Judiciais	79.825,00	79.825,00	6.132,70	7,68	6.132,70	7,68	73.692,30
Indenizações, Restituições e Ressarcimentos	430.000,00	430.000,00	132.469,02	30,81	132.469,02	30,81	297.530,98
Bens, Direitos e Valores Incorporados ao Patrimônio Público	0,00	0,00	0,00	0,00	0,00	0,00	0,00
Demais Receitas Correntes	10.000,00	10.000,00	0,00	0,00	0,00	0,00	10.000,00
RECEITAS DE CAPITAL	13.460.000,00	13.460.000,00	6.299.701,09	46,80	6.299.701,09	46,80	7.160.298,91
OPERAÇÕES DE CRÉDITO	0,00	0,00	0,00	0,00	0,00	0,00	0,00
Operações de Crédito - Mercado Interno	0,00	0,00	0,00	0,00	0,00	0,00	0,00
Operações de Crédito - Mercado Externo	0,00	0,00	0,00	0,00	0,00	0,00	0,00



PREFEITURA MUNICIPAL DE SABOEIFIRO

GOVERNO

TV. SENADOR MIGUEL, 15

RELATÓRIO RESUMIDO DA EXECUÇÃO ORÇAMENTÁRIA

BALANÇO ORÇAMENTÁRIO

5º BIMESTRE - 01/01/2024 à 31/10/2024

LRF. Art. 52 inciso I, alneas "a" e "b" do inciso II e parag. 1º - Anexo I

Receitas Orçamentárias	Previsão Inicial	Prev. Atualizada	No Bimestre (b)	% (b/a)	Até Bimestre (c)	% (c/a)	Saldo (a-c)
ALIENAÇÃO DE BENS	0,00	0,00	0,00	0,00	0,00	0,00	0,00
Alienação de Bens Móveis	0,00	0,00	0,00	0,00	0,00	0,00	0,00
Alienação de Bens Imóveis	0,00	0,00	0,00	0,00	0,00	0,00	0,00
Alienação de Bens Intangíveis	0,00	0,00	0,00	0,00	0,00	0,00	0,00
AMORTIZAÇÕES DE EMPRÉSTIMOS	0,00	0,00	0,00	0,00	0,00	0,00	0,00
TRANSFERÊNCIAS DE CAPITAL	13.460.000,00	13.460.000,00	6.299.701,09	46,80	6.299.701,09	46,80	7.160.298,91
Transferências da União e de suas Entidades	10.710.000,00	10.710.000,00	924.587,39	8,63	924.587,39	8,63	9.785.412,61
Transferências dos Estados e do Distrito Federal e de suas	2.750.000,00	2.750.000,00	5.375.113,70	195,46	5.375.113,70	195,46	-2.625.113,70
Transferências dos Municípios e de suas Entidades	0,00	0,00	0,00	0,00	0,00	0,00	0,00
Transferências de Instituições Privadas	0,00	0,00	0,00	0,00	0,00	0,00	0,00
Transferências de Outras Instituições Públicas	0,00	0,00	0,00	0,00	0,00	0,00	0,00
Transferências do Exterior	0,00	0,00	0,00	0,00	0,00	0,00	0,00
DEMAIS TRANSFERÊNCIAS DE CAPITAL	0,00	0,00	0,00	0,00	0,00	0,00	0,00
OUTRAS RECEITAS DE CAPITAL	0,00	0,00	0,00	0,00	0,00	0,00	0,00
Integralização do Capital Social	0,00	0,00	0,00	0,00	0,00	0,00	0,00
Remuneração das Disponibilidades do Tesouro	0,00	0,00	0,00	0,00	0,00	0,00	0,00
Resgate de Títulos do Tesouro	0,00	0,00	0,00	0,00	0,00	0,00	0,00
Demais Receitas de Capital	0,00	0,00	0,00	0,00	0,00	0,00	0,00
RECEITAS (INTRA-ORÇAMENTARIAS) (II)	0,00	0,00	0,00	0,00	0,00	0,00	0,00
SUBTOTAL DAS RECEITAS (III) = (I + II)	0,00	0,00	0,00	0,00	0,00	0,00	0,00
OPERACOES DE CREDITO/REFINANCIMENTO (IV)	0,00	0,00	0,00	0,00	0,00	0,00	0,00
Operacoes de Credito - Mercado Interno	0,00	0,00	0,00	0,00	0,00	0,00	0,00
Mobiliaria	0,00	0,00	0,00	0,00	0,00	0,00	0,00

RELATÓRIO RESUMIDO DA EXECUÇÃO ORÇAMENTÁRIA

BALANÇO ORÇAMENTÁRIO

5º BIMESTRE - 01/01/2024 à 31/10/2024

LRF. Art. 52 inciso I, alneas "a" e "b" do inciso II e parag. 1º - Anexo I

Receitas Orçamentárias	Previsão Inicial	Prev. Atualizada	No Bimestre (b)	% (b/a)	Até Bimestre (c)	% (c/a)	Saldo (a-c)
Contratual	0,00	0,00	0,00	0,00	0,00	0,00	0,00
Operacoes de Credito - Mercado Externo	0,00	0,00	0,00	0,00	0,00	0,00	0,00
Mobiliaria	0,00	0,00	0,00	0,00	0,00	0,00	0,00
Contratual	0,00	0,00	0,00	0,00	0,00	0,00	0,00
TOTAL DAS RECEITAS (V) = (III + IV)	85.865.450,00	85.865.450,00	67.641.833,96	78,78	67.641.833,96	78,78	18.223.616,04
DÉFICIT (VI)	0,00	0,00	0,00	0,00	0,00	0,00	0,00
TOTAL COM DÉFICIT (VII) = (V + VI)	0,00	0,00	0,00	0,00	67.641.833,96	0,00	0,00

LRF. Art. 53 inciso II, alneas "c" - Anexo II

Despesas Orçamentárias	Inicial (d)	Atualizada (e)	Emp. No Bi. (f)	Emp. Até Bi. (g)	Saldo (h)	Liq. No Bi. (i)	Liq. Até Bi. (j)	Saldo (k)	Pago Até Bi. (l)	Restos N.P. (m)
DESPESAS (EXCETO INTRA-ORÇAMENTÁRIAS) (VIII)	85.914.950,00	85.914.950,00	77.684.897,36	77.684.897,36	8.230.052,64	71.555.981,49	71.555.981,49	14.358.968,51	64.840.778,72	6.128.915,87
DESPESAS CORRENTES	72.859.400,00	75.358.686,24	70.101.285,57	70.101.285,57	5.257.400,67	64.456.624,70	64.456.624,70	10.902.061,54	58.139.794,78	5.644.660,87
PESSOAL E ENCARGOS SOCIAIS	37.260.800,00	38.616.986,24	36.826.676,75	36.826.676,75	1.790.309,49	34.509.332,10	34.509.332,10	4.107.654,14	31.072.434,76	2.317.344,65
JUROS E ENCARGOS DA DÍVIDA	48.000,00	18.000,00	0,00	0,00	18.000,00	0,00	0,00	18.000,00	0,00	0,00
OUTRAS DESPESAS CORRENTES	35.550.600,00	36.723.700,00	33.274.608,82	33.274.608,82	3.449.091,18	29.947.292,60	29.947.292,60	6.776.407,40	27.067.360,02	3.327.316,22
DESPESAS DE CAPITAL	12.195.550,00	9.696.263,76	7.583.611,79	7.583.611,79	2.112.651,97	7.099.356,79	7.099.356,79	2.596.906,97	6.700.983,94	484.255,00
INVESTIMENTOS	10.381.050,00	8.282.050,00	6.298.611,79	6.298.611,79	1.983.438,21	5.828.852,79	5.828.852,79	2.453.197,21	5.430.479,94	469.759,00
INVERSÕES FINANCEIRAS	332.500,00	62.213,76	21.000,00	21.000,00	41.213,76	21.000,00	21.000,00	41.213,76	21.000,00	0,00
AMORTIZAÇÃO DA DÍVIDA	1.482.000,00	1.352.000,00	1.264.000,00	1.264.000,00	88.000,00	1.249.504,00	1.249.504,00	102.496,00	1.249.504,00	14.496,00
RESERVA DE CONTINGÊNCIA	860.000,00	860.000,00	0,00	0,00	860.000,00	0,00	0,00	860.000,00	0,00	0,00
DESPESAS (INTRA-ORÇAMENTÁRIAS) (IX)	0,00	0,00	0,00	0,00	0,00	0,00	0,00	0,00	0,00	0,00
SUBTOTAL DAS DESPESAS (X) = (VIII + IX)	85.914.950,00	85.914.950,00	77.684.897,36	77.684.897,36	8.230.052,64	71.555.981,49	71.555.981,49	14.358.968,51	64.840.778,72	6.128.915,87
AMORTIZAÇÃO DA DÍVIDA / REFINANCIAMENTO (XI)	0,00	0,00	0,00	0,00	0,00	0,00	0,00	0,00	0,00	0,00

RELATÓRIO RESUMIDO DA EXECUÇÃO ORÇAMENTÁRIA
BALANÇO ORÇAMENTÁRIO

5º BIMESTRE - 01/01/2024 à 31/10/2024

LRF. Art. 53 inciso II, alíneas "c" - Anexo II

Despesas Orçamentárias	Inicial (d)	Atualizada (e)	Emp. No Bi.	Emp. Até Bi. (f)	Saldo (g)	Liq. No Bi	Liq. Até Bi (h)	Saldo (i)	Pago Até Bi (j)	Restos N.P (k)
Amortização da Dívida Interna	0,00	0,00	0,00	0,00	0,00	0,00	0,00	0,00	0,00	0,00
Dívida Mobiliária	0,00	0,00	0,00	0,00	0,00	0,00	0,00	0,00	0,00	0,00
Dívida Contratual	0,00	0,00	0,00	0,00	0,00	0,00	0,00	0,00	0,00	0,00
Amortização da Dívida Externa	0,00	0,00	0,00	0,00	0,00	0,00	0,00	0,00	0,00	0,00
Dívida Mobiliária	0,00	0,00	0,00	0,00	0,00	0,00	0,00	0,00	0,00	0,00
Dívida Contratual	0,00	0,00	0,00	0,00	0,00	0,00	0,00	0,00	0,00	0,00
TOTAL DAS DESPESAS (XII) = (X + XI)	85.914.950,00	85.914.950,00	77.684.897,36	77.684.897,36	8.230.052,64	71.555.981,49	71.555.981,49	14.358.968,51	64.840.778,72	6.128.915,87
SUPERÁVIT (XIII)	0,00	0,00	0,00	0,00	0,00	0,00	0,00	0,00	0,00	0,00
TOTAL COM SUPERÁVIT (XIV) = (XII + XIII)	85.914.950,00	85.914.950,00	77.684.897,36	77.684.897,36	8.230.052,64	71.555.981,49	0,00	14.358.968,51	64.840.778,72	6.128.915,87
RESERVA DO RPPS	0,00	0,00	0,00	0,00	0,00	0,00	0,00	0,00	0,00	0,00



ANDRE FIRMINO DO NASCIMENTO
GESTOR



ANDRE FIRMINO DO NASCIMENTO
ORDENADOR DE DESPESA



JOSE REGIMAR RIBEIRO DO
CARMO
TESOUREIRO



JOSE REGIMAR RIBEIRO DO
CARMO
TESOUREIRO

RELATÓRIO RESUMIDO DA EXECUÇÃO ORÇAMENTÁRIA

Demonstrativo da Execução das Despesas por
Função/Subfunção

5º BIMESTRE - 01/01/2024 à 31/10/2024

LRF. Art. 53 inciso II, alíneas "c" - Anexo II

Função/Subfunção	Inicial (d)	Atualizada (a)	Emp. No Bi.	Emp. Até Bi. (b)	% b	Saldo (c)	Liq. No Bi	Liq. Até Bi (d)	% d	Saldo (e)	Restos NP
DESPESAS (EXCETO	85.914.950,00	85.914.950,00	77.684.897,36	77.684.897,36	100,00	8.230.052,64	71.555.981,49	71.555.981,49	100,00	14.358.968,51	6.128.915,87
Legislativa	2.878.000,00	2.878.000,00	2.531.763,11	2.531.763,11	3,26	346.236,89	2.073.702,21	2.073.702,21	2,90	804.297,79	458.060,90
Ação Legislativa	2.878.000,00	2.878.000,00	2.531.763,11	2.531.763,11	3,26	346.236,89	2.073.702,21	2.073.702,21	2,90	804.297,79	458.060,90
Judiciária	0,00	0,00	0,00	0,00	0,00	0,00	0,00	0,00	0,00	0,00	0,00
Essencial à Justiça	0,00	0,00	0,00	0,00	0,00	0,00	0,00	0,00	0,00	0,00	0,00
Administração	15.371.950,00	20.188.950,00	18.475.609,41	18.475.609,41	23,78	1.713.340,59	16.999.232,64	16.999.232,64	23,76	3.189.717,36	1.476.376,77
Planejamento e	252.200,00	305.200,00	218.942,00	218.942,00	0,28	86.258,00	175.904,37	175.904,37	0,25	129.295,63	43.037,63
FU04 -	12.238.450,00	17.040.450,00	15.637.594,42	15.637.594,42	20,13	1.402.855,58	14.416.486,55	14.416.486,55	20,15	2.623.963,45	1.221.107,87
Administração	2.643.300,00	2.605.300,00	2.468.072,99	2.468.072,99	3,18	137.227,01	2.285.933,13	2.285.933,13	3,19	319.366,87	182.139,86
Controle Interno	204.000,00	204.000,00	151.000,00	151.000,00	0,19	53.000,00	120.908,59	120.908,59	0,17	83.091,41	30.091,41
Comunicação Social	34.000,00	34.000,00	0,00	0,00	0,00	34.000,00	0,00	0,00	0,00	34.000,00	0,00
Defesa Nacional	0,00	0,00	0,00	0,00	0,00	0,00	0,00	0,00	0,00	0,00	0,00
Segurança Pública	20.900,00	23.900,00	4.000,00	4.000,00	0,01	19.900,00	4.000,00	4.000,00	0,01	19.900,00	0,00
Defesa Civil	20.900,00	23.900,00	4.000,00	4.000,00	0,01	19.900,00	4.000,00	4.000,00	0,01	19.900,00	0,00
Relações Exteriores	0,00	0,00	0,00	0,00	0,00	0,00	0,00	0,00	0,00	0,00	0,00
Assistência Social	4.976.100,00	4.406.600,00	3.554.010,07	3.554.010,07	4,57	852.589,93	3.020.152,43	3.020.152,43	4,22	1.386.447,57	533.857,64
Assistência ao	81.500,00	31.500,00	0,00	0,00	0,00	31.500,00	0,00	0,00	0,00	31.500,00	0,00
Assistência à	489.300,00	384.300,00	211.070,41	211.070,41	0,27	173.229,59	171.289,46	171.289,46	0,24	213.010,54	39.780,95
Assistência	4.405.300,00	3.990.800,00	3.342.939,66	3.342.939,66	4,30	647.860,34	2.848.862,97	2.848.862,97	3,98	1.141.937,03	494.076,69

RELATÓRIO RESUMIDO DA EXECUÇÃO ORÇAMENTÁRIA

Demonstrativo da Execução das Despesas por
Função/Subfunção

5° BIMESTRE - 01/01/2024 à 31/10/2024

LRF. Art. 53 inciso II, alíneas "c" - Anexo II

Função/Subfunção	Inicial (d)	Atualizada (a)	Emp. No Bi.	Emp. Até Bi. (b)	% b	Saldo (c)	Liq. No Bi	Liq. Até Bi (d)	% d	Saldo (e)	Restos NP
Previdência Social	0,00	0,00	0,00	0,00	0,00	0,00	0,00	0,00	0,00	0,00	0,00
Saúde	22.297.300,00	21.046.200,00	19.862.168,92	19.862.168,92	25,57	1.184.031,08	17.506.253,80	17.506.253,80	24,47	3.539.946,20	2.355.915,12
Atenção Básica	11.756.800,00	10.863.700,00	10.235.270,22	10.235.270,22	13,18	628.429,78	9.010.811,63	9.010.811,63	12,59	1.852.888,37	1.224.458,59
Assistência	8.801.000,00	8.854.000,00	8.564.285,06	8.564.285,06	11,02	289.714,94	7.516.281,04	7.516.281,04	10,50	1.337.718,96	1.048.004,02
Suporte Profilático	77.500,00	77.500,00	0,00	0,00	0,00	77.500,00	0,00	0,00	0,00	77.500,00	0,00
Vigilância	87.000,00	87.000,00	0,00	0,00	0,00	87.000,00	0,00	0,00	0,00	87.000,00	0,00
Vigilância	979.000,00	648.000,00	603.987,84	603.987,84	0,78	44.012,16	525.433,31	525.433,31	0,73	122.566,69	78.554,53
Alimentação e	596.000,00	516.000,00	458.625,80	458.625,80	0,59	57.374,20	453.727,82	453.727,82	0,63	62.272,18	4.897,98
Trabalho	0,00	0,00	0,00	0,00	0,00	0,00	0,00	0,00	0,00	0,00	0,00
Educação	26.298.700,00	25.246.586,24	23.972.132,17	23.972.132,17	30,86	1.274.454,07	22.975.663,00	22.975.663,00	32,11	2.270.923,24	996.469,17
Ensino Fundamental	22.491.500,00	22.076.386,24	21.160.279,74	21.160.279,74	27,24	916.106,50	20.682.111,56	20.682.111,56	28,90	1.394.274,68	478.168,18
Ensino Médio	132.000,00	32.000,00	0,00	0,00	0,00	32.000,00	0,00	0,00	0,00	32.000,00	0,00
Ensino Superior	17.000,00	17.000,00	0,00	0,00	0,00	17.000,00	0,00	0,00	0,00	17.000,00	0,00
Educação Infantil	3.565.000,00	3.083.000,00	2.811.852,43	2.811.852,43	3,62	271.147,57	2.293.551,44	2.293.551,44	3,21	789.448,56	518.300,99
Educação de Jovens	93.200,00	38.200,00	0,00	0,00	0,00	38.200,00	0,00	0,00	0,00	38.200,00	0,00
Cultura	290.000,00	422.200,00	397.502,28	397.502,28	0,51	24.697,72	362.502,28	362.502,28	0,51	59.697,72	35.000,00
Difusão Cultural	290.000,00	422.200,00	397.502,28	397.502,28	0,51	24.697,72	362.502,28	362.502,28	0,51	59.697,72	35.000,00
Direitos da	0,00	0,00	0,00	0,00	0,00	0,00	0,00	0,00	0,00	0,00	0,00
Urbanismo	6.893.600,00	6.720.400,00	5.364.410,16	5.364.410,16	6,91	1.355.989,84	5.329.949,90	5.329.949,90	7,45	1.390.450,10	34.460,26

RELATÓRIO RESUMIDO DA EXECUÇÃO ORÇAMENTÁRIA

Demonstrativo da Execução das Despesas por
Função/Subfunção

5º BIMESTRE - 01/01/2024 à 31/10/2024

LRF. Art. 53 inciso II, alíneas "c" - Anexo II

Função/Subfunção	Inicial (d)	Atualizada (a)	Emp. No Bi.	Emp. Até Bi. (b)	% b	Saldo (c)	Liq. No Bi	Liq. Até Bi (d)	% d	Saldo (e)	Restos NP
Infra-Estrutura	4.920.100,00	5.656.900,00	4.548.487,46	4.548.487,46	5,86	1.108.412,54	4.548.487,46	4.548.487,46	6,36	1.108.412,54	0,00
Serviços Urbanos	1.973.500,00	1.063.500,00	815.922,70	815.922,70	1,05	247.577,30	781.462,44	781.462,44	1,09	282.037,56	34.460,26
Habitação	300.000,00	18.000,00	0,00	0,00	0,00	18.000,00	0,00	0,00	0,00	18.000,00	0,00
Habitação Urbana	300.000,00	18.000,00	0,00	0,00	0,00	18.000,00	0,00	0,00	0,00	18.000,00	0,00
Saneamento	1.435.000,00	522.000,00	396.000,00	396.000,00	0,51	126.000,00	303.000,00	303.000,00	0,42	219.000,00	93.000,00
Saneamento Básico	210.000,00	20.000,00	0,00	0,00	0,00	20.000,00	0,00	0,00	0,00	20.000,00	0,00
Saneamento Básico	1.225.000,00	502.000,00	396.000,00	396.000,00	0,51	106.000,00	303.000,00	303.000,00	0,42	199.000,00	93.000,00
Gestão Ambiental	2.736.400,00	2.137.113,76	1.945.220,19	1.945.220,19	2,50	191.893,57	1.827.274,26	1.827.274,26	2,55	309.839,50	117.945,93
Controle Ambiental	2.073.400,00	2.054.113,76	1.926.737,55	1.926.737,55	2,48	127.376,21	1.808.791,62	1.808.791,62	2,53	245.322,14	117.945,93
Recuperação de	58.000,00	58.000,00	18.482,64	18.482,64	0,02	39.517,36	18.482,64	18.482,64	0,03	39.517,36	0,00
Recursos Hídricos	605.000,00	25.000,00	0,00	0,00	0,00	25.000,00	0,00	0,00	0,00	25.000,00	0,00
Ciência e	0,00	0,00	0,00	0,00	0,00	0,00	0,00	0,00	0,00	0,00	0,00
Agricultura	276.000,00	231.000,00	79.776,00	79.776,00	0,10	151.224,00	75.504,00	75.504,00	0,11	155.496,00	4.272,00
Abastecimento	86.000,00	61.000,00	0,00	0,00	0,00	61.000,00	0,00	0,00	0,00	61.000,00	0,00
Extensão Rural	190.000,00	170.000,00	79.776,00	79.776,00	0,10	90.224,00	75.504,00	75.504,00	0,11	94.496,00	4.272,00
Organização Agrária	0,00	0,00	0,00	0,00	0,00	0,00	0,00	0,00	0,00	0,00	0,00
Indústria	0,00	0,00	0,00	0,00	0,00	0,00	0,00	0,00	0,00	0,00	0,00
Comércio e Serviços	0,00	0,00	0,00	0,00	0,00	0,00	0,00	0,00	0,00	0,00	0,00
Comunicações	0,00	0,00	0,00	0,00	0,00	0,00	0,00	0,00	0,00	0,00	0,00

RELATÓRIO RESUMIDO DA EXECUÇÃO ORÇAMENTÁRIA

Demonstrativo da Execução das Despesas por
Função/Subfunção

5º BIMESTRE - 01/01/2024 à 31/10/2024

LRF. Art. 53 inciso II, alíneas "c" - Anexo II

Função/Subfunção	Inicial (d)	Atualizada (a)	Emp. No Bi.	Emp. Até Bi. (b)	% b	Saldo (c)	Liq. No Bi	Liq. Até Bi (d)	% d	Saldo (e)	Restos NP
Energia	0,00	0,00	0,00	0,00	0,00	0,00	0,00	0,00	0,00	0,00	0,00
Transporte	750.000,00	1.108.000,00	1.102.305,05	1.102.305,05	1,42	5.694,95	1.078.746,97	1.078.746,97	1,51	29.253,03	23.558,08
Transporte	750.000,00	1.108.000,00	1.102.305,05	1.102.305,05	1,42	5.694,95	1.078.746,97	1.078.746,97	1,51	29.253,03	23.558,08
Desporto e Lazer	531.000,00	106.000,00	0,00	0,00	0,00	106.000,00	0,00	0,00	0,00	106.000,00	0,00
Desporto	531.000,00	106.000,00	0,00	0,00	0,00	106.000,00	0,00	0,00	0,00	106.000,00	0,00
Encargos Especiais	0,00	0,00	0,00	0,00	0,00	0,00	0,00	0,00	0,00	0,00	0,00
Reserva de	860.000,00	860.000,00	0,00	0,00	0,00	860.000,00	0,00	0,00	0,00	860.000,00	0,00
DESPESAS (INTRA-	0,00	0,00	0,00	0,00	0,00	0,00	0,00	0,00	0,00	0,00	0,00
Total Geral	85.914.950,00	85.914.950,00	77.684.897,36	77.684.897,36	100,00	8.230.052,64	71.555.981,49	71.555.981,49	100,00	14.358.968,51	6.128.915,87



ANDRE FIRMINO DO NASCIMENTO
GESTOR



ANDRE FIRMINO DO NASCIMENTO
ORDENADOR DE DESPESA



JOSE REGIMAR RIBEIRO DO
CARMO
TESOUREIRO



JOSE REGIMAR RIBEIRO DO
CARMO
TESOUREIRO

RELATÓRIO RESUMIDO DA EXECUÇÃO ORÇAMENTÁRIA

Demonstrativo da Receita Corrente Líquida

5º BIMESTRE - 01/01/2024 à 31/10/2024

LRF. Art. 53 inciso I - Anexo III

Receitas	Novembro/23	Dezembro/23	Janeiro/24	Fevereiro/24	Março/24	Abril/24	Mai/24	Junho/24	Julho/24	Agosto/24	Setembro/24	Outubro/24	TOTAL 12 MESES
RECEITAS CORRENTES (I)	6.669.656,32	14.243.838,07	7.639.171,06	7.716.123,10	5.395.862,58	5.910.719,25	5.989.346,45	9.088.645,90	7.581.278,41	6.195.042,91	6.111.171,75	5.677.064,18	88.217.919,98
Impostos, Taxas e Contribuições de Melhoria	236.709,99	422.962,11	137.622,42	195.138,57	47.012,77	120.701,54	143.011,46	114.937,95	300.446,19	201.047,76	234.152,91	165.046,87	2.318.790,54
ISS	0,00	0,00	0,00	0,00	0,00	0,00	0,00	0,00	0,00	0,00	0,00	0,00	0,00
ITBI	0,00	0,00	0,00	0,00	0,00	0,00	0,00	0,00	0,00	0,00	0,00	0,00	0,00
IRRF	159.812,13	313.445,89	95.523,71	165.925,78	12.607,62	96.071,20	106.961,46	51.772,63	216.539,66	120.704,72	179.013,82	108.524,31	1.626.902,93
Outros Impostos, Taxas e Contribuições de	76.897,86	109.516,22	42.098,71	29.212,79	34.405,15	24.630,34	36.050,00	63.165,32	83.906,53	80.343,04	55.139,09	56.522,56	691.887,61
Contribuições	52.014,91	50.058,26	67.978,70	57.243,43	60.638,34	55.542,36	63.163,46	82.909,51	58.240,98	55.348,76	43.894,39	55.869,08	702.902,18
Receita Patrimonial	44.818,58	57.940,81	45.429,52	45.328,51	46.865,42	21.901,27	113.942,73	47.345,89	56.478,83	68.385,36	49.440,52	30.194,66	628.072,10
Rendimentos de Aplicação Financeira	0,00	0,00	0,00	0,00	0,00	0,00	0,00	0,00	0,00	0,00	0,00	0,00	0,00
Outras Receitas Patrimoniais	44.818,58	57.940,81	45.429,52	45.328,51	46.865,42	21.901,27	113.942,73	47.345,89	56.478,83	68.385,36	49.440,52	30.194,66	628.072,10
Receita Agropecuária	0,00	0,00	0,00	0,00	0,00	0,00	0,00	0,00	0,00	0,00	0,00	0,00	0,00
Receita Industrial	0,00	0,00	0,00	0,00	0,00	0,00	0,00	0,00	0,00	0,00	0,00	0,00	0,00
Receita de Serviços	0,00	0,00	0,00	0,00	0,00	0,00	0,00	0,00	0,00	0,00	0,00	0,00	0,00
Transferências Correntes	6.249.108,60	8.934.407,75	7.373.096,08	7.418.412,59	5.240.350,55	5.712.574,08	5.669.228,80	8.843.452,55	7.050.136,83	5.870.261,03	5.783.230,33	5.419.820,87	79.564.080,06
Cota-Parte do FPM	0,00	0,00	0,00	0,00	0,00	0,00	0,00	0,00	0,00	0,00	0,00	0,00	0,00
Cota-Parte do ICMS	0,00	0,00	0,00	0,00	0,00	0,00	0,00	0,00	0,00	0,00	0,00	0,00	0,00
Cota-Parte do IPVA	0,00	0,00	0,00	0,00	0,00	0,00	0,00	0,00	0,00	0,00	0,00	0,00	0,00
Cota-Parte do ITR	0,00	0,00	0,00	0,00	0,00	0,00	0,00	0,00	0,00	0,00	0,00	0,00	0,00
Transferências da LC nº 61/1989	0,00	0,00	0,00	0,00	0,00	0,00	0,00	0,00	0,00	0,00	0,00	0,00	0,00
FUNDEB	0,00	0,00	0,00	0,00	0,00	0,00	0,00	0,00	0,00	0,00	0,00	0,00	0,00
Outras Receitas Correntes	87.004,24	4.778.469,14	15.044,34	0,00	995,50	0,00	0,00	0,00	115.975,58	0,00	453,60	6.132,70	5.004.075,10
Outras Transferências Correntes	6.249.108,60	8.934.407,75	7.373.096,08	7.418.412,59	5.240.350,55	5.712.574,08	5.669.228,80	8.843.452,55	7.050.136,83	5.870.261,03	5.783.230,33	5.419.820,87	79.564.080,06

RELATÓRIO RESUMIDO DA EXECUÇÃO ORÇAMENTÁRIA

Demonstrativo da Receita Corrente Líquida

5º BIMESTRE - 01/01/2024 à 31/10/2024

LRF. Art. 53 inciso I - Anexo III

Receitas	Novembro/23	Dezembro/23	Janeiro/24	Fevereiro/24	Março/24	Abril/24	Mai/24	Junho/24	Julho/24	Agosto/24	Setembro/24	Outubro/24	TOTAL 12 MESES
DEDUÇÕES (II)	588.830,00	665.216,61	635.653,58	792.201,18	539.350,88	565.412,68	629.558,05	671.409,63	489.588,33	592.760,28	500.901,25	545.456,86	7.216.339,33
Contrib. do Servidor para o Plano de Previdência	0,00	0,00	0,00	0,00	0,00	0,00	0,00	0,00	0,00	0,00	0,00	0,00	0,00
Compensações Financ. entre Regimes Previdência	0,00	0,00	0,00	0,00	0,00	0,00	0,00	0,00	0,00	0,00	0,00	0,00	0,00
Dedução de Receita para Formação do FUNDEB	588.830,00	665.216,61	635.653,58	792.201,18	539.350,88	565.412,68	629.558,05	671.409,63	489.588,33	592.760,28	500.901,25	545.456,86	7.216.339,33
RECEITA CORRENTE LÍQUIDA (III) = (I - II)	6.080.826,32	13.578.621,46	7.003.517,48	6.923.921,92	4.856.511,70	5.345.306,57	5.359.788,40	8.417.236,27	7.091.690,08	5.602.282,63	5.610.270,50	5.131.607,32	81.001.580,65
(-) Transferências obrigatórias da União	0,00	0,00	0,00	0,00	0,00	0,00	0,00	0,00	0,00	0,00	0,00	0,00	0,00
RECEITA CORRENTE LÍQUIDA AJUSTADA PARA	6.080.826,32	13.578.621,46	7.003.517,48	6.923.921,92	4.856.511,70	5.345.306,57	5.359.788,40	8.417.236,27	7.091.690,08	5.602.282,63	5.610.270,50	5.131.607,32	81.001.580,65
(-) Transferências obrigatórias da União	0,00	0,00	0,00	0,00	0,00	0,00	0,00	0,00	0,00	0,00	0,00	0,00	0,00
RECEITA CORRENTE LÍQUIDA AJUSTADA PARA	6.080.826,32	13.578.621,46	7.003.517,48	6.923.921,92	4.856.511,70	5.345.306,57	5.359.788,40	8.417.236,27	7.091.690,08	5.602.282,63	5.610.270,50	5.131.607,32	81.001.580,65



ANDRE FIRMINO DO NASCIMENTO
GESTOR



ANDRE FIRMINO DO NASCIMENTO
ORDENADOR DE DESPESA



JOSE REGIMAR RIBEIRO DO
CARMO
TESOUREIRO



JOSE REGIMAR RIBEIRO DO
CARMO
TESOUREIRO



PREFEITURA MUNICIPAL DE SABOEIFIRO

GOVERNO

TV. SENADOR MIGUEL, 15

RELATÓRIO RESUMIDO DA EXECUÇÃO ORÇAMENTÁRIA

DEMONSTRATIVO DAS RECEITAS E DESPESAS PREVIDENCIÁRIAS DO REGIME PRÓPRIO DOS SERVIDORES PÚBLICOS

5º BIMESTRE - 01/01/2024 à 31/10/2024

RREO - Anexo V (LRF, Art. 53, inciso II)

Receitas Previdenciárias	Previsão Inicial	Prev. Atualizada	No Bimestre	Até Bimestre - EXERCÍCIO	Até Bimestre - EXERCÍCIO ANTERIOR
RECEITAS PREVIDENCIÁRIAS - RPPS (EXCETO INTRA-ORÇAMENTÁRIAS)	0,00	0,00	0,00	0,00	0,00
RECEITAS CORRENTES	0,00	0,00	0,00	0,00	0,00
Receita de Contribuições	0,00	0,00	0,00	0,00	0,00
Pessoal Civil	0,00	0,00	0,00	0,00	0,00
Contribuição de Servidor Ativo Civil	0,00	0,00	0,00	0,00	0,00
Contribuição de Servidor Inativo Civil	0,00	0,00	0,00	0,00	0,00
Contribuição de Pensionista Civil	0,00	0,00	0,00	0,00	0,00
Pessoal Militar	0,00	0,00	0,00	0,00	0,00
Contribuição de Militar Ativo	0,00	0,00	0,00	0,00	0,00
Contribuição de Militar Inativo	0,00	0,00	0,00	0,00	0,00
Contribuição de Pensionista Militar	0,00	0,00	0,00	0,00	0,00
Outras Contribuições Previdenciárias	0,00	0,00	0,00	0,00	0,00
Compensação Previdenciária entre RGPS e RPPS	0,00	0,00	0,00	0,00	0,00
Receita Patrimonial	0,00	0,00	0,00	0,00	0,00
Receitas Imobiliárias	0,00	0,00	0,00	0,00	0,00
Receitas de Valores Mobiliários	0,00	0,00	0,00	0,00	0,00
Outras Receitas Patrimoniais	0,00	0,00	0,00	0,00	0,00
Outras Receitas Correntes	0,00	0,00	0,00	0,00	0,00
RECEITAS DE CAPITAL	0,00	0,00	0,00	0,00	0,00



PREFEITURA MUNICIPAL DE SABOEURO

GOVERNO

TV. SENADOR MIGUEL, 15

RELATÓRIO RESUMIDO DA EXECUÇÃO ORÇAMENTÁRIA

DEMONSTRATIVO DAS RECEITAS E DESPESAS PREVIDENCIÁRIAS DO REGIME PRÓPRIO DOS SERVIDORES PÚBLICOS

5º BIMESTRE - 01/01/2024 à 31/10/2024

RREO - Anexo V (LRF, Art. 53, inciso II)

Receitas Previdenciárias	Previsão Inicial	Prev. Atualizada	No Bimestre	Até Bimestre - EXERCÍCIO	Até Bimestre - EXERCÍCIO ANTERIOR
Alienação de Bens	0,00	0,00	0,00	0,00	0,00
Outras Receitas de Capital	0,00	0,00	0,00	0,00	0,00
RECEITAS PREVIDENCIÁRIAS - RPPS (EXCETO INTRA-ORÇAMENTÁRIAS)	0,00	0,00	0,00	0,00	0,00
Despesas Previdenciárias	Previsão Inicial	Prev. Atualizada	No Bimestre	Até Bimestre - EXERCÍCIO	Até Bimestre - EXERCÍCIO ANTERIOR
DESPESAS PREVIDENCIÁRIAS - RPPS (EXCETO INTRA-ORÇAMENTÁRIAS)	0,00	0,00	0,00	0,00	0,00
ADMINISTRAÇÃO	0,00	0,00	0,00	0,00	0,00
Despesas Correntes	0,00	0,00	0,00	0,00	0,00
Despesas de Capital	0,00	0,00	0,00	0,00	0,00
PREVIDÊNCIA SOCIAL	0,00	0,00	0,00	0,00	0,00
Pessoal Civil	0,00	0,00	0,00	0,00	0,00
Reformas	0,00	0,00	0,00	0,00	0,00
Pensões	0,00	0,00	0,00	0,00	0,00
Outros Benefícios Previdenciários	0,00	0,00	0,00	0,00	0,00
Outras Despesas Previdenciárias	0,00	0,00	0,00	0,00	0,00
Compensação Previdenciária de Aposentadorias entre o RPPS e o	0,00	0,00	0,00	0,00	0,00
Compensação Previdenciária de Pensões entre o RPPS e o RGPS	0,00	0,00	0,00	0,00	0,00
Demais Despesas Previdenciárias	0,00	0,00	0,00	0,00	0,00
DESPESAS PREVIDENCIÁRIAS - RPPS (INTRA-ORÇAMENTÁRIAS) (VII)	0,00	0,00	0,00	0,00	0,00
RESERVA DO RPPS (VIII)	0,00	0,00	0,00	0,00	0,00
TOTAL DAS DESPESAS PREVIDENCIÁRIAS - RPPS (IX) = (VI + VII +	0,00	0,00	0,00	0,00	0,00



PREFEITURA MUNICIPAL DE SABOIEIRO

GOVERNO

TV. SENADOR MIGUEL, 15

RELATÓRIO RESUMIDO DA EXECUÇÃO ORÇAMENTÁRIA

DEMONSTRATIVO DAS RECEITAS E DESPESAS PREVIDENCIÁRIAS DO REGIME PRÓPRIO DOS SERVIDORES PÚBLICOS

5º BIMESTRE - 01/01/2024 à 31/10/2024

RREO - Anexo V (LRF, Art. 53, inciso II)

Despesas Previdenciárias	Previsão Inicial	Prev. Atualizada	No Bimestre	Até Bimestre - EXERCÍCIO	Até Bimestre - EXERCÍCIO ANTERIOR
RESULTADO PREVIDENCIÁRIO - RPPS (X) = (V + IX)	0,00	0,00	0,00	0,00	0,00

SALDO DAS DISPONIBILIDADES FINANCEIRAS E INVESTIMENTOS DO RPPS

	Mês Anterior	Até Bimestre - EXERCÍCIO
CAIXA	0,00	0,00
CONTAS BANCÁRIAS	0,00	0,00
INVESTIMENTOS	0,00	0,00
TOTAL	0,00	0,00

ANDRE FIRMINO DO NASCIMENTO
GESTOR

ANDRE FIRMINO DO NASCIMENTO
ORDENADOR DE DESPESA

JOSE REGIMAR RIBEIRO DO
CARMO
TESOUREIRO

JOSE REGIMAR RIBEIRO DO
CARMO
TESOUREIRO



PREFEITURA MUNICIPAL DE SABOEIFIRO

GOVERNO

TV. SENADOR MIGUEL, 15

RELATÓRIO RESUMIDO DA EXECUÇÃO ORÇAMENTÁRIA

Demonstrativo dos Resultados Primário e Nominal

5º BIMESTRE - 01/01/2024 à 31/10/2024

LRF. Art. 53 inciso III - Anexo IV

Receitas Orçamentárias	Previsão Atualizada	Receitas Realizadas (a)
RECEITAS CORRENTES (I)	80.194.425,00	67.380.182,37
Impostos, Taxas e Contribuições de Melhoria	2.999.500,00	1.659.118,44
IPTU	0,00	0,00
ISS	0,00	0,00
ITBI	0,00	0,00
IRRF	1.387.500,00	1.153.644,91
Outros Impostos, Taxas e Contribuições de Melhoria	1.612.000,00	38.830,83
Contribuições	650.000,00	600.829,01
Receita Patrimonial	163.200,00	534.912,71
Aplicações Financeiras (II)	163.200,00	534.912,71
Outras Receitas Patrimoniais	0,00	0,00
Transferências Correntes	67.952.925,00	70.409.013,21
Cota-Parte do FPM	0,00	0,00
Cota-Parte do ICMS	0,00	0,00
Cota-Parte do IPVA	0,00	0,00
Cota-Parte do ITR	0,00	0,00
Transferências da LC 87/1996	0,00	0,00
Transferências da LC nº 61/1989	0,00	0,00
Transferências do FUNDEB	0,00	0,00
Outras Transferências Correntes	67.952.925,00	70.409.013,21
Demais Receitas Correntes	519.825,00	138.601,72



PREFEITURA MUNICIPAL DE SABOEURO

GOVERNO

TV. SENADOR MIGUEL, 15

RELATÓRIO RESUMIDO DA EXECUÇÃO ORÇAMENTÁRIA

Demonstrativo dos Resultados Primário e Nominal

5º BIMESTRE - 01/01/2024 à 31/10/2024

LRF. Art. 53 inciso III - Anexo IV

Receitas Orçamentárias	Previsão Atualizada	Receitas Realizadas (a)
Outras Receitas Financeiras (III)	0,00	0,00
Receitas Correntes Restantes	519.825,00	138.601,72
RECEITAS PRIMÁRIAS CORRENTES (IV) = (I - II - III)	80.031.225,00	66.845.269,66
RECEITAS DE CAPITAL (V)	13.460.000,00	6.299.701,09
Operações de Crédito (VI)	0,00	0,00
Amortização de Empréstimos (VII)	0,00	0,00
Alienação de Bens	0,00	0,00
Receitas de Alienação de Investimentos Temporários (VIII)	0,00	0,00
Receitas de Alienação de Investimentos Permanentes (IX)	0,00	0,00
Outras Alienações de Bens	0,00	0,00
Transferências de Capital	13.460.000,00	6.299.701,09
Convênios	0,00	0,00
Outras Transferências de Capital	13.460.000,00	6.299.701,09
Outras Receitas de Capital	0,00	0,00
Outras Receitas de Capital Não Primárias (X)	0,00	0,00
Outras Receitas de Capital Primárias	0,00	0,00
RECEITAS PRIMÁRIAS DE CAPITAL (XI) = (V - VI - VII - VIII - IX - X)	13.460.000,00	6.299.701,09
RECEITA PRIMÁRIA TOTAL (XII) = (IV + XI)	93.491.225,00	73.144.970,75

RELATÓRIO RESUMIDO DA EXECUÇÃO ORÇAMENTÁRIA

Demonstrativo dos Resultados Primário e Nominal

5º BIMESTRE - 01/01/2024 à 31/10/2024

Despesas Orçamentárias	Atualizada (e)	Emp. Até Bi. (f)	Liq. Até Bi	Pago Até Bi	Restos P Pagos Até BI.	Restos NP Liqui Até BI.	Restos NP Pagos Até BI.
DESPESAS CORRENTES (EXCETO FONTES RPPS) (XVIII)	75.358.686,24	70.101.285,57	64.456.624,70	58.139.794,78	2.627.272,16	982.159,06	982.159,06
Pessoal e Encargos Sociais	38.616.986,24	36.826.676,75	34.509.332,10	31.072.434,76	86.595,75	0,00	0,00
Juros e Encargos da Dívida (XIV)	18.000,00	0,00	0,00	0,00	0,00	0,00	0,00
Outras Despesas Correntes	36.723.700,00	33.274.608,82	29.947.292,60	27.067.360,02	2.540.676,41	982.159,06	982.159,06
DESPESAS PRIMÁRIAS CORRENTES (EXCETO FONTES RPPS)	75.340.686,24	70.101.285,57	64.456.624,70	58.139.794,78	2.627.272,16	982.159,06	982.159,06
DESPESAS PRIMÁRIAS CORRENTES (COM FONTES RPPS) (XXI)	0,00	0,00	0,00	0,00	0,00	0,00	0,00
DESPESAS NÃO PRIMÁRIAS CORRENTES (COM FONTES RPPS)	0,00	0,00	0,00	0,00	0,00	0,00	0,00
DESPESAS DE CAPITAL (EXCETO FONTES RPPS) (XXIII)	9.696.263,76	7.583.611,79	7.099.356,79	6.700.983,94	842.564,44	0,00	0,00
Investimentos	8.282.050,00	6.298.611,79	5.828.852,79	5.430.479,94	842.564,44	0,00	0,00
Inversões Financeiras	62.213,76	21.000,00	21.000,00	21.000,00	0,00	0,00	0,00
Concessão de Empréstimos e Financiamentos (XXIV)	0,00	0,00	0,00	0,00	0,00	0,00	0,00
Aquisição de Título de Capital já Integralizado	0,00	0,00	0,00	0,00	0,00	0,00	0,00
Aquisição de Título de Crédito (XXVI)	0,00	0,00	0,00	0,00	0,00	0,00	0,00
Demais Inversões Financeiras	62.213,76	21.000,00	21.000,00	21.000,00	0,00	0,00	0,00
Amortização da Dívida (XXVII)	1.352.000,00	1.264.000,00	1.249.504,00	1.249.504,00	0,00	0,00	0,00
DESPESAS PRIMÁRIAS DE CAPITAL (EXCETO FONTES RPPS)	860.000,00	0,00	0,00	0,00	0,00	0,00	0,00
RESERVA DE CONTINGÊNCIA (XXIX)	860.000,00	0,00	0,00	0,00	0,00	0,00	0,00
DESPESAS PRIMÁRIAS DE CAPITAL (COM FONTES RPPS) (XXX)	8.344.263,76	6.319.611,79	5.849.852,79	5.451.479,94	842.564,44	0,00	0,00
DESPESAS NÃO PRIMÁRIAS DE CAPITAL (COM FONTES RPPS)	0,00	0,00	0,00	0,00	0,00	0,00	0,00
DESPESA PRIMÁRIA TOTAL (XXXII) = (XX + XXI + XXVIII)	84.544.950,00	76.420.897,36	70.306.477,49	63.591.274,72	3.469.836,60	982.159,06	982.159,06
DESPESA PRIMÁRIA TOTAL (EXCETO FONTES RPPS)	0,00	0,00	0,00	0,00	0,00	0,00	0,00



PREFEITURA MUNICIPAL DE SABOEIFIRO

GOVERNO

TV. SENADOR MIGUEL, 15

RELATÓRIO RESUMIDO DA EXECUÇÃO ORÇAMENTÁRIA

Demonstrativo dos Resultados Primário e Nominal

5º BIMESTRE - 01/01/2024 à 31/10/2024

ANDRE FIRMINO DO NASCIMENTO
GESTOR

ANDRE FIRMINO DO NASCIMENTO
ORDENADOR DE DESPESA

JOSE REGIMAR RIBEIRO DO
CARMO
TESOUREIRO

JOSE REGIMAR RIBEIRO DO
CARMO
TESOUREIRO



PREFEITURA MUNICIPAL DE SABOEURO

GOVERNO

TV. SENADOR MIGUEL, 15

RELATÓRIO RESUMIDO DA EXECUÇÃO ORÇAMENTÁRIA DEMONSTRATIVOS DOS RESTOS A PAGAR POR PODER E ÓRGÃO

5º BIMESTRE - 01/01/2024 à 31/10/2024

LRF. Art. 53 inciso V - Anexo II

PODER / ÓRGÃO	RESTOS A PAGAR PROCESSADOS					RESTOS A NÃO PAGAR PROCESSADOS			
	Exercícios Anteriores	Exercício Atual	Canceladoss	Pago	a Pagar	Inscritos	Canceladoss	Pago	a Pagar
01 - CAMARA MUNICIPAL	0,00	6.000,00	null	0,00	6.000,00	458.060,90	0,00	0,00	458.060,90
02 - GABINETE DO PREFEITO	84.587,84	143.701,29	null	88.987,84	139.301,29	36.489,25	0,00	0,00	36.489,25
03 - FUNDO MUNICIPAL DE EDUCACAO	2.730.102,09	2.676.432,69	null	1.205.962,34	4.200.572,44	1.159.025,61	0,00	970.059,06	188.966,55
04 - FUNDO MUNICIPAL DE SAUDE	1.867.070,52	1.444.108,71	null	1.153.879,52	2.157.299,71	2.351.017,14	0,00	0,00	2.351.017,14
05 - FUNDO MUNICIPAL DE Acao SOCIAL	436.387,47	433.539,86	null	146.524,45	723.402,88	539.536,09	0,00	0,00	539.536,09
06 - SECRETARIA DE ADMINISTRACAO E PLANEJAMENTO	111.895,40	451.449,78	null	103.293,95	460.051,23	359.874,56	0,00	0,00	359.874,56
07 - SECRETARIA DE FINANÇAS	500.478,42	55.640,54	null	5.200,00	550.918,96	182.139,86	0,00	0,00	182.139,86
08 - SECRETARIA DE INFRAESTRUTURA	858.441,96	1.166.875,55	null	742.095,14	1.283.222,37	429.571,79	0,00	9.600,00	419.971,79
09 - SECRETARIA DE CULTURA E ESPORTE	14.022,18	77.098,54	null	13.967,18	77.153,54	207.722,50	0,00	2.500,00	205.222,50
10 - SECRETARIA DE AGRICULTURA	8.526,18	66.387,05	null	8.526,18	66.387,05	121.403,20	0,00	0,00	121.403,20
11 - SECRETARIA DO MEIO AMBIENTE	1.400,00	170.244,76	null	1.400,00	170.244,76	210.945,93	0,00	0,00	210.945,93
13 - PROCURADORIA GERAL DO MUNICIPIO	0,00	14.624,00	null	0,00	14.624,00	43.037,63	0,00	0,00	43.037,63
14 - CONTROLADORIA MUNICIPAL	0,00	9.100,00	null	0,00	9.100,00	30.091,41	0,00	0,00	30.091,41
TOTAL	6.612.912,06	6.715.202,77	0,00	3.469.836,60	9.858.278,23	6.128.915,87	0,00	982.159,06	5.146.756,81



ANDRE FIRMINO DO NASCIMENTO
GESTOR



ANDRE FIRMINO DO NASCIMENTO
ORDENADOR DE DESPESA



JOSE REGIMAR RIBEIRO DO
CARMO
TESOUREIRO



JOSE REGIMAR RIBEIRO DO
CARMO
TESOUREIRO

RELATÓRIO RESUMIDO DA EXECUÇÃO ORÇAMENTÁRIA
Dem. das Receitas e Despesas com Manut. e Desenv. do Ensino

5º BIMESTRE - 01/01/2024 à 31/10/2024

LEI 9.394/96 - Art. 72. Anexo X

Receitas Orçamentárias	Previsão Inicial	Prev. Atualizada (a)	No Bimestre	Até Bimestre (b)	% (b/a)
RECEITA DE RESULTANTE DE IMPOSTOS (I)	2.999.500,00	2.999.500,00	1.659.118,44	1.659.118,44	55,31
Receitas Impostos	2.999.500,00	2.999.500,00	1.659.118,44	1.659.118,44	55,31
Receitas de Transferencias (III)	0,00	0,00	0,00	0,00	0,00
Dedução da Rec. P/Formação do FUNDEB(II)	7.908.975,00	7.908.975,00	5.962.292,72	5.962.292,72	75,39
Outras Receitas de Transferencias	0,00	0,00	0,00	0,00	0,00
(-) Transferencias Constituicoes Legais	0,00	0,00	0,00	0,00	0,00
Transf. MULTIGOVERNAMENTAIS DO FUNDEB (IV)	12.500.000,00	12.500.000,00	10.590.612,48	10.590.612,48	84,72
TOTAL DAS RECEITAS (V) = (I + III - II)	-4.909.475,00	-4.909.475,00	-4.303.174,28	-4.303.174,28	87,65
Despesas Orçamentárias	Dota. Inicial	Dota. Atualizada (c)	No Bimestre	Até Bimestre (d)	% (d/c)
VINC. AS RECEITAS RESULT. DE IMPOSTOS (VI)	2.999.500,00	2.999.500,00	1.659.118,44	1.659.118,44	55,31
Despesas com Ensino Fundamental (VII)	0,00	0,00	0,00	0,00	0,00
Outras Despesas do Ensino	2.999.500,00	2.999.500,00	1.659.118,44	1.659.118,44	55,31
VINC.AO FUNDEB NO ENSINO FUNDAMENTAL (VIII)	0,00	0,00	0,00	0,00	0,00
Remuneracao dos Prof. do Magisterio	0,00	0,00	0,00	0,00	0,00
Outras Despesas do Ensino Fundamental	0,00	0,00	0,00	0,00	0,00
TOTAL DAS DESPESAS COM ENSINO (X)	2.999.500,00	2.999.500,00	1.659.118,44	1.659.118,44	55,31
PERDA/GANHO NAS TRANSFERENCIAS DO FUNDEF (XI) = (II-IV)	-12.500.000,00	-12.500.000,00	-10.590.612,48	-10.590.612,48	84,72
TOTAL CONSIDERADO P/ FINS LIMITE CONSTITUCIONAL (XII) = (VI) + (VIII) + (XI)	-9.500.500,00	-9.500.500,00	-8.931.494,04	-8.931.494,04	94,01

RELATÓRIO RESUMIDO DA EXECUÇÃO ORÇAMENTÁRIA
Dem. das Receitas e Despesas com Manut. e Desenv. do Ensino

5º BIMESTRE - 01/01/2024 à 31/10/2024

LEI 9.394/96 - Art. 72. Anexo X

TABELA DE CUMPRIMENTO DOS LIMITES CONSTITUCIONAIS

DESCRIÇÃO	PERCENTUAL
MÍNIMO DE 25% / 18% DAS RECEITAS RESULTANTES DE IMPOSTOS NA MANUTENÇÃO E DESENVOLVIMENTO DO ENSINO. CAPUT DO ARTIGO 212 DA CF/88	26,52
MÍNIMO DE 70% / 30% DAS DESPESAS COM MDE NO ENSINO FUNDAMENTAL. CAPUT 1º DO ARTIGO 212 DA CF/88	0,00
MÍNIMO 70% DO FUNDEB NA REMUNERAÇÃO DO MAGISTÉRIO ENSINO FUNDAMENTAL. § 5º DO ARTIGO 60 DO ADCT DA CF/88	0,00

DESPESAS COM MANUTENÇÃO E DESENVOLVIMENTO DO ENSINO POR SUBFUNÇÃO

Subfunção	Dotação Inicial	Dotação Atualizada (c)	No Bimestre	Até Bimestre (d)	% (d/c)
Ensino Fundamental	22.491.500,00	22.491.500,00	21.398.134,89	21.398.134,89	95,14
Ensino Médio	132.000,00	132.000,00	0,00	0,00	0,00
Ensino Profissional	0,00	0,00	0,00	0,00	0,00
Ensino Superior	17.000,00	17.000,00	0,00	0,00	0,00
Educação Infantil	3.565.000,00	3.565.000,00	2.293.551,44	2.293.551,44	64,34
Educação de Jovens e Adultos	93.200,00	93.200,00	0,00	0,00	0,00
Educação Especial	0,00	0,00	0,00	0,00	0,00
TOTAL DAS DESPESAS	26.298.700,00	26.298.700,00	23.691.686,33	0,00	0,00



ANDRE FIRMINO DO NASCIMENTO
GESTOR



ANDRE FIRMINO DO NASCIMENTO
ORDENADOR DE DESPESA



JOSE REGIMAR RIBEIRO DO
CARMO
TESOUREIRO



JOSE REGIMAR RIBEIRO DO
CARMO
TESOUREIRO



PREFEITURA MUNICIPAL DE SABOIEIRO

GOVERNO

TV. SENADOR MIGUEL, 15

RELATÓRIO RESUMIDO DA EXECUÇÃO ORÇAMENTÁRIA

Dem. das Receitas e Despesas com Saúde

5º BIMESTRE - 01/01/2024 à 31/10/2024

RREO - Anexo XII (ADCT, art. 77)

Receitas Orçamentárias	Previsão Inicial	Prev. Atualizada (a)	Até Bimestre (b)	% (b/a)
RECEITAS DE IMPOSTOS LÍQUIDAS E TRANSF. CONSTITUCIONAIS E LEGAIS (I)	2.999.500,00	2.999.500,00	1.659.118,44	55,31
Impostos	2.999.500,00	2.999.500,00	1.659.118,44	55,31
Multas, Juros de Mora e Outros Encargos dos Impostos	0,00	0,00	0,00	0,00
Dívida Ativa dos Impostos	0,00	0,00	0,00	0,00
Multas, Juros de Mora, Atual. Mon. Outros Encar. da Dívida Ativa dos Impostos	0,00	0,00	0,00	0,00
Receitas de Transferências Constitucionais e Legais	0,00	0,00	0,00	0,00
TRANSFERÊNCIAS DE RECURSOS DO SISTEMA ÚNICO DE SAÚDE - SUS (II)	0,00	0,00	0,00	0,00
RECEITAS DE OPERAÇÕES DE CRÉDITO VINCULADAS À SAÚDE (III)	0,00	0,00	0,00	0,00
OUTRAS RECEITAS ORÇAMENTÁRIAS	82.865.950,00	82.865.950,00	66.058.472,30	79,72
(-) DEDUÇÃO PARA O FUNDEB	7.908.975,00	7.908.975,00	5.962.292,72	75,39
TOTAL	77.956.475,00	77.956.475,00	61.755.298,02	79,22
Despesas Orçamentárias	Dota. Inicial	Dota. Atualizada (c)	Até Bimestre (d)	% (d/c)
DESPESAS CORRENTES	20.904.800,00	19.153.700,00	16.586.553,81	79,34
Pessoal e Encargos Sociais	9.730.000,00	6.521.000,00	8.564.559,60	88,02
Juros e Encargos da Dívida	9.000,00	-4.840.000,00	0,00	0,00
Outras Despesas Correntes	11.165.800,00	7.774.700,00	8.021.994,21	71,84
DESPESA DE CAPITAL	1.392.500,00	-2.956.500,00	919.699,99	66,05
Investimentos	1.337.500,00	-3.011.500,00	919.699,99	68,76
Inversões Financeiras	33.000,00	-4.816.000,00	0,00	0,00
Amortização da Dívida	22.000,00	-4.827.000,00	0,00	0,00
TOTAL (IV)	22.297.300,00	21.046.200,00	17.506.253,80	78,51



PREFEITURA MUNICIPAL DE SABOIEIRO

GOVERNO

TV. SENADOR MIGUEL, 15

RELATÓRIO RESUMIDO DA EXECUÇÃO ORÇAMENTÁRIA

Dem. das Receitas e Despesas com Saúde

5º BIMESTRE - 01/01/2024 à 31/10/2024

RREO - Anexo XII (ADCT, art. 77)

DESPESAS PRÓPRIAS COM AÇÕES E SERV. PÚBLICOS DE SAÚDE

DESCRIÇÃO	Dota. Inicial	Dota. Atualizada	Até Bimestre (e)	% (e/f)
DESPESAS COM SAÚDE	21.778.300,00	20.547.200,00	17.082.016,88	2,41
(+) RESTOS A PAGAR INSCRITOS EM EXERCÍCIOS ANTERIORES E LIQUIDADOS NO EXERCÍCIO ATUAL	0,00	0,00	0,00	-
(-) DESPESAS COM INATIVOS E PENSIONISTAS	0,00	0,00	0,00	-
(-) DESPESAS CUSTEADAS COM OUT. RECURSOS DEST. À SAÚDE	0,00	20.547.200,00	9.980.278,87	1,41
Recursos de Transferências do Sistemas Único de Saúde - SUS	0,00	20.547.200,00	9.980.278,87	1,41
Recursos de Operações de Crédito	0,00	0,00	0,00	-
Outros Recursos	0,00	0,00	0,00	-
(-) RESTOS A PAGAR INSCRITOS NO EXERCÍCIO SEM DISPONIBILIDADE FINANCEIRA DE RECURSOS PRÓPRIOS VINCULADOS	0,00	0,00	0,00	-
TOTAL DESPESAS PRÓPRIAS COM AÇÕES E SERV. PÚB. DE SAÚDE (f)	21.778.300,00	20.547.200,00	7.101.738,01	21,98



PREFEITURA MUNICIPAL DE SABOIEIRO

GOVERNO

TV. SENADOR MIGUEL, 15

RELATÓRIO RESUMIDO DA EXECUÇÃO ORÇAMENTÁRIA

Dem. das Receitas e Despesas com Saúde

5º BIMESTRE - 01/01/2024 à 31/10/2024

RREO - Anexo XII (ADCT, art. 77)

DESPESAS COM SAÚDE POR SUBFUNÇÃO

Subfunção	Dotação Inicial	Dotação Atualizada (g)	Até Bimestre (h)	% (h/g)
Atenção Básica	11.756.800,00	11.756.800,00	9.040.302,53	76,89
Assistência Hospitalar e Ambulatorial	8.801.000,00	8.801.000,00	7.516.281,04	85,40
Suporte Profilático e Terapêutico	77.500,00	77.500,00	0,00	0,00
Vigilância Sanitária	87.000,00	87.000,00	0,00	0,00
Vigilância Epidemiológica	979.000,00	979.000,00	525.433,31	53,67
Alimentação e Nutrição	596.000,00	596.000,00	453.727,82	76,13
TOTAL DAS DESPESAS	22.297.300,00	22.297.300,00	17.506.253,80	78,51

ANDRE FIRMINO DO NASCIMENTO
GESTOR

ANDRE FIRMINO DO NASCIMENTO
ORDENADOR DE DESPESA

JOSE REGIMAR RIBEIRO DO
CARMO
TESOUREIRO

JOSE REGIMAR RIBEIRO DO
CARMO
TESOUREIRO



PREFEITURA MUNICIPAL DE SABOEIRO

GOVERNO





TV. SENADOR MIGUEL, 15

RELATÓRIO RESUMIDO DA EXECUÇÃO ORÇAMENTÁRIA

DEMONSTRATIVO DA PROJEÇÃO ATUARIAL DO REGIME PRÓPRIO DE PREVIDÊNCIA SOCIAL DOS SERVIDORES PÚBLICOS

5º BIMESTRE - 01/01/2024 à 31/10/2024

RREO - AnexoXIII (LRF, Art. 53, § 1º, inciso II)

EXERCÍCIO	RECEITAS PREVIDENCIÁRIAS	DESPESAS PREVIDENCIÁRIAS	RESULTADO PREVIDENCIÁRIO	SALDO FINANCEIRO DO EXERCÍCIO
-	0,00	0,00	0,00	0,00
 ANDRE FIRMINO DO NASCIMENTO GESTOR	 ANDRE FIRMINO DO NASCIMENTO ORDENADOR DE DESPESA	 JOSE REGIMAR RIBEIRO DO CARMO TESOUREIRO	 JOSE REGIMAR RIBEIRO DO CARMO TESOUREIRO	



PREFEITURA MUNICIPAL DE SABOEIRO

GOVERNO

TV. SENADOR MIGUEL, 15

RELATÓRIO RESUMIDO DA EXECUÇÃO ORÇAMENTÁRIA

DEMONSTRATIVO DAS PARCERIAS PÚBLICO-PRIVADAS

5º BIMESTRE - 01/01/2024 à 31/10/2024

RREO - Anexo XVII (Lei nº 11.079, de 30.12.2004, arts. 22, 25 e 28)

Receitas Previdenciárias	SALDO 31 Dezembro EXERCÍCIO ANTERIOR	No Bimestre	Até Bimestre - EXERCÍCIO	SALDO TOTAL
Contrapartida para Provisões de PPP	0,00	0,00	0,00	0,00
TOTAL DE PASSIVOS (I)	0,00	0,00	0,00	0,00
Obrigações Não Relacionadas a Serviços	0,00	0,00	0,00	0,00
Contrapartida para Ativos da SPE	0,00	0,00	0,00	0,00
Provisões de PPP	0,00	0,00	0,00	0,00
GARANTIAS DE PPP (II)	0,00	0,00	0,00	0,00
SALDO LÍQUIDO DE PASSIVOS DE PPP (III) = (I-II)	0,00	0,00	0,00	0,00
PASSIVOS CONTINGENTES	0,00	0,00	0,00	0,00
Contraprestações Futuras	0,00	0,00	0,00	0,00
Riscos Não Provisionados	0,00	0,00	0,00	0,00
Outros Passivos Contingentes	0,00	0,00	0,00	0,00
ATIVOS CONTINGENTES	0,00	0,00	0,00	0,00
Serviços Futuros	0,00	0,00	0,00	0,00
Outros Ativos Contingentes	0,00	0,00	0,00	0,00

RELATÓRIO RESUMIDO DA EXECUÇÃO ORÇAMENTÁRIA

DEMONSTRATIVO DAS PARCERIAS PÚBLICO-PRIVADAS

5º BIMESTRE - 01/01/2024 à 31/10/2024

RREO - Anexo XVII (Lei nº 11.079, de 30.12.2004, arts. 22, 25 e 28)

Despesas Previdenciárias	Exercício Anterior	Exercício Corrente	EC + 1	EC + 2	EC + 3	EC + 4	EC + 5	EC + 6	EC + 7	EC + 8	EC + 9
Do Ente Federado	0,00	0,00	0,00	0,00	0,00	0,00	0,00	0,00	0,00	0,00	0,00
Das Estatais Não-Dependentes	0,00	0,00	0,00	0,00	0,00	0,00	0,00	0,00	0,00	0,00	0,00
TOTAL DAS DESPESAS	0,00	0,00	0,00	0,00	0,00	0,00	0,00	0,00	0,00	0,00	0,00
RECEITA CORRENTE LÍQUIDA (RCL)	0,00	81.001.580,65	0,00	0,00	0,00	0,00	0,00	0,00	0,00	0,00	0,00
TOTAL DAS DESPESAS / RCL (%)	0,00	0,00	0,00	0,00	0,00	0,00	0,00	0,00	0,00	0,00	0,00



ANDRE FIRMINO DO NASCIMENTO
GESTOR



ANDRE FIRMINO DO NASCIMENTO
ORDENADOR DE DESPESA



JOSE REGIMAR RIBEIRO DO
CARMO
TESOUREIRO



JOSE REGIMAR RIBEIRO DO
CARMO
TESOUREIRO



PREFEITURA MUNICIPAL DE SABOEURO

GOVERNO

TV. SENADOR MIGUEL, 15

RELATÓRIO RESUMIDO DA EXECUÇÃO ORÇAMENTÁRIA

Demonstrativo Simplificado

5º BIMESTRE - 01/01/2024 à 31/10/2024

LRF, Art. 48 - Anexo XVIII

BALANÇO ORÇAMENTÁRIO - RECEITAS	No Bimestre	Até o Bimestre
Previsão Inicial da Receita	14.310.908,33	85.865.450,00
Previsão Atualizada da Receita	14.310.908,33	85.865.450,00
Receitas Realizadas	67.641.833,96	67.641.833,96
Superávit Orçamentário	53.330.925,63	18.223.616,04
Saldos de Exercícios Anteriores	0,00	0,00

BALANÇO ORÇAMENTÁRIO - DESPESAS	No Bimestre	Até o Bimestre
Dotação Inicial	14.319.158,33	85.914.950,00
Créditos Adicionais	30.383,33	182.300,00
Dotação Atualizada	14.349.541,67	86.097.250,00
Despesas Empenhadas	77.684.897,36	77.684.897,36
Despesas Liquidadas	71.555.981,49	71.555.981,49
Superávit Orçamentário	63.365.739,03	8.230.052,64

DESPESAS POR FUNÇÃO / SUBFUNÇÃO	No Bimestre	Até o Bimestre
Despesas Empenhadas	77.684.897,36	77.684.897,36
Despesas Liquidadas	71.555.981,49	71.555.981,49



PREFEITURA MUNICIPAL DE SABOEIRO

GOVERNO

TV. SENADOR MIGUEL, 15

RELATÓRIO RESUMIDO DA EXECUÇÃO ORÇAMENTÁRIA

Demonstrativo Simplificado

5° BIMESTRE - 01/01/2024 à 31/10/2024

LRF, Art. 48 - Anexo XVIII

RECEITAS/DESPESAS DOS REGIMES DE PREVIDÊNCIA	No Bimestre	Até o Bimestre		
Regime Geral de Previdência Social	0,00	0,00		
Receitas Previdenciárias (I)	0,00	0,00		
Despesas Previdenciárias (II)	0,00	0,00		
Resultado Previdenciário (III) = (I - II)	0,00	0,00		
Regime Próprio de Previdência Social dos Servidores Públicos	0,00	0,00		
Receitas Previdenciárias (IV)	null	null		
Despesas Previdenciárias (V)	null	null		
Resultado Previdenciário (VI) = (IV - V)	null	null		
RESULTADOS NOMINAL E PRIMARIO	AMF da LDO (a)	Apurado Até Bimestree (b)	% em Relação a Meta (b/a)	
Resultado Nominal	0,00	0,00	0,00	
Resultado Primário	0,00	0,00	0,00	
MOVIMENTAÇÃO DOS RESTOS A PAGAR	Inscrição	Cancelado Até	Pgto Até	Saldo a Pagar
POR PODER E MINISTÉRIO PÚBLICO	13.328.114,83	0,00	4.451.995,66	15.005.035,04
RESTOS A PAGAR PROCESSADOS	13.328.114,83	0,00	3.469.836,60	9.858.278,23
Poder Executivo	13.328.114,83	0,00	3.469.836,60	9.858.278,23
Poder Legislativo	0,00	0,00	0,00	0,00
Poder Judiciário	0,00	0,00	0,00	0,00
Ministério Público	0,00	0,00	0,00	0,00
RESTOS A PAGAR NÃO-PROCESSADOS	6.128.915,87	0,00	982.159,06	5.146.756,81
Poder Executivo	6.128.915,87	0,00	982.159,06	5.146.756,81
Poder Legislativo	0,00	0,00	0,00	0,00
Poder Judiciário	0,00	0,00	0,00	0,00
Ministério Público	0,00	0,00	0,00	0,00



PREFEITURA MUNICIPAL DE SABOEURO

GOVERNO

TV. SENADOR MIGUEL, 15

RELATÓRIO RESUMIDO DA EXECUÇÃO ORÇAMENTÁRIA

Demonstrativo Simplificado

5º BIMESTRE - 01/01/2024 à 31/10/2024

LRF, Art. 48 - Anexo XVIII

DESPESAS COM MANUTENÇÃO E DESENVOLVIMENTO DO ENSINO - MDE	Apurado até Bimestre	Mínimo a Aplicar no Exercício	Aplicado até Bimestre
Mínimo Anual de 18%/25% das Receitas de Impostos na Manutenção e Desenvolvimento do Ensino - MDE	8.803.000,91	25,00%	26,52
Maximo Anual de 30% das Despesas com MDE no Ensino Fundamental	1.587.335,37	30,00%	8,36
Mínimo Anual de 70% do FUNDEF na Remuneração dos Professores do Ensino Fundamental	13.296.294,56	70,00%	70,02

RECEITAS DE OPERAÇÕES DE CRÉDITO E DESPESAS DE CAPITAL	Apurado no Bimestre	Saldo a Realizar
Receitas e Operações de Créditos	0,00	0,00
Despesa de Capital Líquida	0,00	0,00



PREFEITURA MUNICIPAL DE SABOEIRO

GOVERNO

TV. SENADOR MIGUEL, 15





RELATÓRIO RESUMIDO DA EXECUÇÃO ORÇAMENTÁRIA

Demonstrativo Simplificado

5° BIMESTRE - 01/01/2024 à 31/10/2024

LRF, Art. 48 - Anexo XVIII

RECEITA DA ALIENAÇÃO DE ATIVOS E APLICAÇÃO DOS RECURSOS	Apurado até Bimestre		Saldo a Realizar
Receita de Capital Resultante da Alienação de Ativos		0,00	0,00
Aplicação dos Recursos da Alienação de Ativos		0,00	0,00
DESPESAS COM AÇÕES E SERVIÇOS PÚBLICOS DE SAÚDE	Apurado até Bimestre	Mínimo a Aplicar no	Aplicado até Bimestre
Despesas Próprias com Ações e Serviços Públicos de Saúde	7.072.247,11	15,00%	21,89

 ANDRE FIRMINO DO NASCIMENTO GESTOR	 ANDRE FIRMINO DO NASCIMENTO ORDENADOR DE DESPESA	 JOSE REGIMAR RIBEIRO DO CARMO TESOUREIRO	 JOSE REGIMAR RIBEIRO DO CARMO TESOUREIRO
--	--	--	---