



## EDITAL DE PUBLICAÇÃO

O Prefeito Municipal de Saboeiro, no uso de suas atribuições que lhe são conferidas pela Lei Orgânica Municipal, e de conformidade com a determinação contida na Lei complementar Nº 101, DE 04 DE MAIO de 2000 (Lei de Responsabilidade Fiscal), AUTORIZA a publicação mediante afixação na Secretaria Prefeitura e da Câmara Municipal, na mídia eletrônica, com os seguintes endereços na INTERNET: [http://www.jbssistemas.com.br/site/contas\\_publicas/P151](http://www.jbssistemas.com.br/site/contas_publicas/P151) e em demais locais de amplo acesso público, para a divulgação nesta data do RREO – Relatório Resumido de Execução Orçamentária (arts. 52 e 53, Lei Complementar nº 101/2000), referente ao 5º Bimestre do Exercício de 2015.

Paço da PREFEITURA MUNICIPAL DE SABOEIRO, em 30 de Novembro de 2015.

**Marcondes Hebster Ferraz**

**Prefeito Municipal**

**SABOIRO**

Continuação

Relatório Resumido da Execução Orçamentária  
**Demonstrativo da Receita Corrente Líquida**  
 Orçamentos Fiscal e Seguridade Social  
 Novembro/2014 a Outubro/2015

LRF. Art. 53 inciso I - Anexo III

R\$ Unidades

ESPECIFICACAO	Nov/14	Dez/14	Jan/15	Fev/15	Mar/15	Abr/15	Mai/15
<b>RECEITAS CORRENTES</b>	<b>2.814.004,97</b>	<b>4.697.186,53</b>	<b>3.141.478,42</b>	<b>3.279.742,31</b>	<b>2.438.647,38</b>	<b>3.280.342,09</b>	<b>2.644.329,99</b>
<b>RECEITA TRIBUTARIA</b>	<b>24.652,57</b>	<b>367.635,16</b>	<b>27.433,26</b>	<b>26.963,33</b>	<b>24.024,06</b>	<b>24.048,59</b>	<b>19.857,67</b>
<b>IMPOSTOS</b>	<b>22.606,56</b>	<b>367.149,28</b>	<b>22.633,87</b>	<b>23.176,35</b>	<b>21.273,69</b>	<b>21.166,61</b>	<b>18.933,02</b>
IMP. S/ A PROPRIEDADE PREDIAL TERRITORIA PMS	0,00	6.152,29	898,36	0,00	0,00	0,00	0,00
IRRF - IMPOSTO DE RENDA RETIDO NAS FONTE PMS	5.018,86	6.848,38	6.170,13	5.838,94	5.572,07	5.580,10	4.900,25
IMPOSTO DE RENDA RETIDO NAS FONTES SOBRE PMS	4.635,77	263.835,15	2.696,16	2.644,90	429,17	752,64	2.133,64
IMPOSTO S/ TRANSMISSAO INTER VIVOS DE BE PMS	1.676,16	352,00	2.268,16	3.507,04	318,00	2.791,04	2.382,23
ISS-IMPOSTO SOBRE SERVICOS DE QUALQUER N PMS	11.275,77	89.961,46	10.601,06	11.185,47	14.954,45	12.042,83	9.516,90
<b>TAXAS</b>	<b>2.046,01</b>	<b>485,88</b>	<b>4.799,39</b>	<b>3.786,98</b>	<b>2.750,37</b>	<b>2.881,98</b>	<b>924,65</b>
TAXAS PMS	160,37	3,15	166,50	0,00	0,00	0,00	0,00
TAXA DE LICENCIAMENTO, CONTR.FISCAL.MAT. PMS	64,14	96,21	150,03	399,78	428,24	199,80	349,65
TAXA DE LICENCA PARA EXECUCAO DE OBRAS PMS	186,30	0,00	0,00	0,00	369,60	0,00	0,00
OUTRAS TAXAS PELO EXERCICIO DO PODER DE PMS	1.635,20	386,52	4.482,86	3.387,20	1.952,53	2.682,18	575,00
OUTRAS TAXAS PELA PRESTACAO DE SERVICOS PMS	0,00	0,00	0,00	0,00	0,00	0,00	0,00
<b>RECEITAS DE CONTRIBUICOES</b>	<b>0,00</b>	<b>0,00</b>	<b>29.791,39</b>	<b>8.439,51</b>	<b>23.101,38</b>	<b>23.365,64</b>	<b>28.145,37</b>
<b>CONTRIBUICAO PARA CUSTEIO DE ILUMINACAO PUBLICA</b>	<b>0,00</b>	<b>0,00</b>	<b>29.791,39</b>	<b>8.439,51</b>	<b>23.101,38</b>	<b>23.365,64</b>	<b>28.145,37</b>
RECEITA DE ILUMINACAO PUBLICA PMS	0,00	0,00	29.791,39	8.439,51	23.101,38	23.365,64	28.145,37
<b>RECEITA PATRIMONIAL</b>	<b>18.010,92</b>	<b>19.463,33</b>	<b>18.654,01</b>	<b>17.536,47</b>	<b>23.003,89</b>	<b>20.258,30</b>	<b>19.416,73</b>
<b>RECEITAS IMOBILIARIAS</b>	<b>0,00</b>	<b>0,00</b>	<b>0,00</b>	<b>0,00</b>	<b>0,00</b>	<b>0,00</b>	<b>0,00</b>
OUTRAS RECEITAS IMOBILIARIAS PMS	0,00	0,00	0,00	0,00	0,00	0,00	0,00
<b>RECEITAS DE VALORES MOBILIARIOS</b>	<b>18.010,92</b>	<b>19.463,33</b>	<b>18.654,01</b>	<b>17.536,47</b>	<b>23.003,89</b>	<b>20.258,30</b>	<b>19.416,73</b>
RENDIMENTOS DE APLICACOES FINANCEIRAS FMAS	2.320,98	2.128,30	2.069,48	2.163,72	2.563,10	2.212,08	2.142,46
OUTROS RENDIMENTOS DE APLICACOES FMS	771,45	777,22	1.305,93	1.479,19	1.881,02	1.517,81	2.012,88
OUTROS RENDIMENTOS DE APLICACOES FUNDEB	80,25	61,23	153,73	675,64	187,25	257,51	66,38

**SABOIRO**

Continuação

Relatório Resumido da Execução Orçamentária  
**Demonstrativo da Receita Corrente Líquida**  
 Orçamentos Fiscal e Seguridade Social  
 Novembro/2014 a Outubro/2015

LRF. Art. 53 inciso I - Anexo III

R\$ Unidades

ESPECIFICACAO	Nov/14	Dez/14	Jan/15	Fev/15	Mar/15	Abr/15	Mai/15
FUNDOS DE INVESTIMENTOS RENDA FIXA							
FME	8.495,09	9.464,56	9.072,16	7.893,28	9.701,31	9.030,21	9.368,95
OUTROS FUNDOS DE INVESTIMENTOS							
PMS	0,00	0,00	0,00	0,00	0,00	0,00	0,00
RENDIMENTOS DE APLICAÇÃO BANCARIAS							
PMS	6.343,15	7.032,02	6.052,71	5.324,64	8.671,21	7.240,69	5.826,06
OUTRAS RECEITAS DE VALORES MOBILIARIOS							
PMS	0,00	0,00	0,00	0,00	0,00	0,00	0,00
<b>OUTRAS RECEITAS PATRIMONIAIS</b>	<b>0,00</b>	<b>0,00</b>	<b>0,00</b>	<b>0,00</b>	<b>0,00</b>	<b>0,00</b>	<b>0,00</b>
OUTRAS RECEITAS PATRIMONIAIS							
PMS	0,00	0,00	0,00	0,00	0,00	0,00	0,00
<b>RECEITA DE SERVICOS</b>	<b>0,00</b>	<b>0,00</b>	<b>0,00</b>	<b>0,00</b>	<b>0,00</b>	<b>0,00</b>	<b>0,00</b>
RECEITA DE SERVICOS							
	<b>0,00</b>	<b>0,00</b>	<b>0,00</b>	<b>0,00</b>	<b>0,00</b>	<b>0,00</b>	<b>0,00</b>
SERVICOS DE ILUMINACAO PUBLICA							
PMS	0,00	0,00	0,00	0,00	0,00	0,00	0,00
<b>TRANSFERENCIAS CORRENTES</b>	<b>2.769.828,90</b>	<b>3.280.848,66</b>	<b>3.063.327,85</b>	<b>3.225.417,14</b>	<b>2.368.073,16</b>	<b>3.211.984,90</b>	<b>2.576.194,87</b>
<b>TRANSFERENCIAS INTERGOVERNAMENTAIS</b>	<b>2.493.274,93</b>	<b>3.227.262,35</b>	<b>3.063.327,85</b>	<b>3.225.417,14</b>	<b>2.368.073,16</b>	<b>3.157.085,90</b>	<b>2.576.194,87</b>
COTA-PARTE DO F.P.M.							
PMS	995.749,74	1.093.758,16	1.224.326,20	1.249.799,83	910.295,59	982.450,19	1.208.139,66
FPM - EMC 84/2014 EMENDA CONSTITUCIONAL							
PMS	0,00	507.811,72	0,00	0,00	0,00	0,00	0,00
COTA-PARTE DO I.P.T.R.							
PMS	0,00	0,00	0,00	0,00	0,00	0,00	350,55
COTA-PARTE DO IMPOSTO SOBRE PRODUTOS IND							
PMS	0,00	0,00	0,00	0,00	0,00	0,00	0,00
TRANSF. DE RECURSOS DO FNDE-PDDE							
FME	0,00	0,00	0,00	0,00	0,00	0,00	0,00
OUTRAS TRANSFERENCIAS DA UNIAO							
FMS	0,00	0,00	0,00	0,00	0,00	0,00	0,00
DEMAIS TRANSFERENCIAS DA UNIAO							
PMS	5.112,70	724,84	78.569,61	75.248,27	26.155,23	832,62	1.714,95
DEMAIS TRANSFERENCIAS DA UNIAO							
FME	0,00	0,00	0,00	153.000,00	0,00	0,00	0,00
DEMAIS TRANSFERENCIAS DA UNIAO							
FMS	0,00	0,00	18.850,00	0,00	0,00	0,00	0,00
COTA-PARTE ROYALTIES-COMPEN.FINANC.PELA							
PMS	0,00	2.739,61	0,00	1.206,82	1.063,53	1.605,83	0,00
COTA-PARTE DO FUNDO ESPECIAL DO PETRÁLEO							
PMS	14.892,27	14.733,80	12.768,34	11.559,53	8.515,79	9.653,01	11.190,72
PISO DE ATENCAO BASICA (PAB FIXO)							
FMS	36.589,00	36.589,00	36.589,00	36.589,00	36.589,00	36.589,00	36.589,00
TETO DA MEDIA E ALTA COMPLEX. AMBULATORI							
FMS	49.455,67	34.395,07	64.536,27	49.475,67	49.475,67	49.475,67	49.475,67
NUCLEOS DE APOIO A SAUDE DA FAMILIA - NA							
FMS	12.000,00	12.000,00	24.000,00	0,00	12.000,00	12.000,00	12.000,00





**SABOIRO**

Continuação

Relatório Resumido da Execução Orçamentária  
**Demonstrativo da Receita Corrente Líquida**  
 Orçamentos Fiscal e Seguridade Social  
 Novembro/2014 a Outubro/2015

LRF. Art. 53 inciso I - Anexo III

R\$ Unidades

E S P E C I F I C A C A O		Nov/14	Dez/14	Jan/15	Fev/15	Mar/15	Abr/15	Mai/15
<b>OUTRAS RECEITAS CORRENTES</b>		<b>1.512,58</b>	<b>1.029.239,38</b>	<b>2.271,91</b>	<b>1.385,86</b>	<b>444,89</b>	<b>684,66</b>	<b>715,35</b>
<b>INDENIZACOES E RESTITUICOES</b>		<b>1.041,08</b>	<b>15.945,75</b>	<b>0,00</b>	<b>0,00</b>	<b>0,00</b>	<b>0,00</b>	<b>250,95</b>
OUTRAS INDENIZACOES	PMS	0,00	0,00	0,00	0,00	0,00	0,00	0,00
FALTAS	FUNDEB	1.041,08	1.681,35	0,00	0,00	0,00	0,00	222,45
OUTRAS RESTITUICOES	PMS	0,00	150,00	0,00	0,00	0,00	0,00	0,00
OUTRAS RESTITUICOES	FME	0,00	14.114,40	0,00	0,00	0,00	0,00	28,50
OUTRAS RESTITUICOES	FMS	0,00	0,00	0,00	0,00	0,00	0,00	0,00
OUTRAS RESTITUICOES - FALTAS	FMAS	0,00	0,00	0,00	0,00	0,00	0,00	0,00
<b>RECEITA DA DIVIDA ATIVA</b>		<b>471,50</b>	<b>1.319,84</b>	<b>2.271,91</b>	<b>1.385,86</b>	<b>444,89</b>	<b>684,66</b>	<b>464,40</b>
RECEITA DA DIVIDA ATIVA TRIBUTARIA - OUT	PMS	268,60	1.116,94	2.069,01	1.182,96	144,36	481,76	155,60
RECEITA DA DIVIDA ATIVA NAO TRIBUTARIA D	PMS	202,90	202,90	202,90	202,90	300,53	202,90	308,80
<b>RECEITAS DIVERSAS</b>		<b>0,00</b>	<b>1.011.973,79</b>	<b>0,00</b>	<b>0,00</b>	<b>0,00</b>	<b>0,00</b>	<b>0,00</b>
OUTRAS RECEITAS (CORRENTES)	PMS	0,00	1.011.973,79	0,00	0,00	0,00	0,00	0,00
OUTRAS RESTITUICOES - FALTAS	FUNDEB	0,00	0,00	0,00	0,00	0,00	0,00	0,00
<b>DEDUCOES DE RECEITAS</b>		<b>271.312,75</b>	<b>298.619,83</b>	<b>316.357,93</b>	<b>323.062,16</b>	<b>252.301,39</b>	<b>268.182,74</b>	<b>309.491,87</b>
<b>DEDUCAO DE TRANSFERENCIAS CORRENTES</b>		<b>271.312,75</b>	<b>298.619,83</b>	<b>316.357,93</b>	<b>323.062,16</b>	<b>252.301,39</b>	<b>268.182,74</b>	<b>309.491,87</b>
<b>DEDUCAO DE TRANSFERENCIAS INTRAGOVERNAMENTAIS</b>		<b>271.312,75</b>	<b>298.619,83</b>	<b>316.357,93</b>	<b>323.062,16</b>	<b>252.301,39</b>	<b>268.182,74</b>	<b>309.491,87</b>
DEDUCAO FPM	PMS	199.149,92	218.751,62	244.865,21	249.959,95	182.059,08	196.490,02	241.627,89
DEDUCAO ITR	PMS	0,00	0,00	0,00	0,00	0,00	0,00	70,10
DEDUCAO DE IPI	PMS	0,00	0,00	0,00	0,00	0,00	0,00	0,00
DEDUCAO ICMS DESON. LC 87/96	PMS	229,79	459,58	0,00	0,00	0,00	912,93	456,46
DEDUCAO ICMS	PMS	70.892,89	78.457,65	66.257,12	62.263,72	64.748,02	65.644,91	63.268,99
DEDUÇÃO DO IPVA	PMS	780,38	694,67	4.742,27	10.545,00	5.206,41	4.833,36	3.728,28
DEDUCAO IPI EXP	PMS	259,77	256,31	493,33	293,49	287,88	301,52	340,15

Relatório Resumido da Execução Orçamentária  
 Demonstrativo da Receita Corrente Líquida  
 Orçamentos Fiscal e Seguridade Social  
 Novembro/2014 a Outubro/2015

LRF. Art. 53 inciso I - Anexo III

R\$ Unidades

E S P E C I F I C A C A O

Nov/14

Dez/14

Jan/15

Fev/15

Mar/15

Abr/15

Mai/15

RECEITA CORRENTE LIQUIDA = (I-II)

2.542.692,22

4.398.566,70

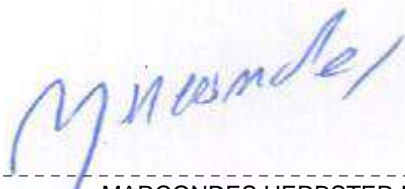
2.825.120,49

2.956.680,15

2.186.345,99


3.012.159,35

2.334.838,12



Gestor MARCONDES HERBSTER FERRAZ

C.P.F. 103.079.403-06



Contador HUGO NAPOLEÃO MACEDO CAROLINO

C.P.F. 632.244.023-34



Cont.Int. MANOEL MOZAR MALAQUIAS DA CRUZ

C.P.F. 312.640.183-04

**SABOIRO**

Continuação

Relatório Resumido da Execução Orçamentária  
**Demonstrativo da Receita Corrente Líquida**  
 Orçamentos Fiscal e Seguridade Social  
 Novembro/2014 a Outubro/2015

LRF. Art. 53 inciso I - Anexo III

R\$ Unidades

ESPECIFICACAO	Jun/15	Jul/15	Ago/15	Set/15	Out/15	Arrecadação nos 12 Meses	Previsão atualizada 2015
<b>RECEITAS CORRENTES</b>	<b>3.094.873,37</b>	<b>2.747.560,79</b>	<b>2.725.455,91</b>	<b>2.480.914,80</b>	<b>3.152.855,04</b>	<b>36.497.391,60</b>	<b>41.252.835,10</b>
<b>RECEITA TRIBUTARIA</b>	<b>27.990,06</b>	<b>28.003,64</b>	<b>25.897,42</b>	<b>30.318,44</b>	<b>33.025,90</b>	<b>659.850,10</b>	<b>1.786.100,00</b>
<b>IMPOSTOS</b>	<b>27.324,39</b>	<b>27.392,49</b>	<b>24.678,99</b>	<b>29.710,75</b>	<b>31.707,82</b>	<b>637.753,82</b>	<b>1.722.500,00</b>
IMP. S/ A PROPRIEDADE PREDIAL TERRITORIA							
PMS	0,00	0,00	0,00	0,00	0,00	7.050,65	84.800,00
IRRF - IMPOSTO DE RENDA RETIDO NAS FONTE							
PMS	5.350,11	4.730,84	4.822,35	4.799,69	4.689,48	64.321,20	424.000,00
IMPOSTO DE RENDA RETIDO NAS FONTES SOBRE							
PMS	5.854,99	3.277,99	5.337,40	9.530,78	9.986,72	311.115,31	318.000,00
IMPOSTO S/ TRANSMISSAO INTER VIVOS DE BE							
PMS	1.755,28	1.363,53	1.155,04	2.360,01	1.508,08	21.436,57	47.700,00
ISS-IMPOSTO SOBRE SERVICOS DE QUALQUER N							
PMS	14.364,01	18.020,13	13.364,20	13.020,27	15.523,54	233.830,09	848.000,00
<b>TAXAS</b>	<b>665,67</b>	<b>611,15</b>	<b>1.218,43</b>	<b>607,69</b>	<b>1.318,08</b>	<b>22.096,28</b>	<b>63.600,00</b>
TAXAS							
PMS	0,00	0,00	0,00	0,00	0,00	330,02	10.600,00
TAXA DE LICENCIAMENTO, CONTR.FISCAL.MAT.							
PMS	253,08	166,50	66,60	366,30	399,60	2.939,93	10.600,00
TAXA DE LICENCA PARA EXECUCAO DE OBRAS							
PMS	0,00	0,00	0,00	0,00	0,00	555,90	15.900,00
OUTRAS TAXAS PELO EXERCICIO DO PODER DE							
PMS	412,59	444,65	1.151,83	241,39	918,48	18.270,43	15.900,00
OUTRAS TAXAS PELA PRESTACAO DE SERVICOS							
PMS	0,00	0,00	0,00	0,00	0,00	0,00	10.600,00
<b>RECEITAS DE CONTRIBUICOES</b>	<b>29.764,46</b>	<b>30.549,25</b>	<b>32.949,01</b>	<b>30.828,83</b>	<b>30.938,39</b>	<b>267.873,23</b>	<b>265.000,00</b>
<b>CONTRIBUICAO PARA CUSTEIO DE ILUMINACAO PUBLICA</b>	<b>29.764,46</b>	<b>30.549,25</b>	<b>32.949,01</b>	<b>30.828,83</b>	<b>30.938,39</b>	<b>267.873,23</b>	<b>265.000,00</b>
RECEITA DE ILUMINACAO PUBLICA							
PMS	29.764,46	30.549,25	32.949,01	30.828,83	30.938,39	267.873,23	265.000,00
<b>RECEITA PATRIMONIAL</b>	<b>21.446,26</b>	<b>25.457,29</b>	<b>17.015,76</b>	<b>12.879,12</b>	<b>13.765,09</b>	<b>226.907,17</b>	<b>170.360,00</b>
<b>RECEITAS IMOBILIARIAS</b>	<b>0,00</b>	<b>0,00</b>	<b>0,00</b>	<b>0,00</b>	<b>0,00</b>	<b>0,00</b>	<b>5.300,00</b>
OUTRAS RECEITAS IMOBILIARIAS							
PMS	0,00	0,00	0,00	0,00	0,00	0,00	5.300,00
<b>RECEITAS DE VALORES MOBILIARIOS</b>	<b>21.446,26</b>	<b>25.457,29</b>	<b>17.015,76</b>	<b>12.879,12</b>	<b>13.765,09</b>	<b>226.907,17</b>	<b>159.760,00</b>
RENDIMENTOS DE APLICACOES FINANCEIRAS							
FMAS	2.215,63	2.482,27	2.271,13	2.172,30	2.749,87	27.491,32	15.900,00



**SABOIRO**

Continuação

Relatório Resumido da Execução Orçamentária  
**Demonstrativo da Receita Corrente Líquida**  
 Orçamentos Fiscal e Seguridade Social  
 Novembro/2014 a Outubro/2015

LRF. Art. 53 inciso I - Anexo III

R\$ Unidades

ESPECIFICACAO		Jun/15	Jul/15	Ago/15	Set/15	Out/15	Arrecadação nos 12 Meses	Previsão atualizada 2015
OUTROS RENDIMENTOS DE APLICACOES	FMS	1.902,23	2.030,32	1.726,88	1.723,28	1.943,43	19.071,64	21.200,00
OUTROS RENDIMENTOS DE APLICACOES	FUNDEB	259,70	237,06	129,75	30,15	80,45	2.219,10	16.960,00
FUNDOS DE INVESTIMENTOS RENDA FIXA	FME	10.389,21	7.986,19	5.716,00	4.025,64	3.750,90	94.893,50	5.000,00
OUTROS FUNDOS DE INVESTIMENTOS	PMS	0,00	0,00	0,00	0,00	0,00	0,00	42.400,00
RENDIMENTOS DE APLICAÇÃO BANCARIAS	PMS	6.679,49	12.721,45	7.172,00	4.927,75	5.240,44	83.231,61	53.000,00
OUTRAS RECEITAS DE VALORES MOBILIARIOS	PMS	0,00	0,00	0,00	0,00	0,00	0,00	5.300,00
<b>OUTRAS RECEITAS PATRIMONIAIS</b>		<b>0,00</b>	<b>0,00</b>	<b>0,00</b>	<b>0,00</b>	<b>0,00</b>	<b>0,00</b>	<b>5.300,00</b>
OUTRAS RECEITAS PATRIMONIAIS	PMS	0,00	0,00	0,00	0,00	0,00	0,00	5.300,00
<b>RECEITA DE SERVICOS</b>		<b>0,00</b>	<b>0,00</b>	<b>0,00</b>	<b>0,00</b>	<b>0,00</b>	<b>0,00</b>	<b>31.800,00</b>
<b>RECEITA DE SERVICOS</b>		<b>0,00</b>	<b>0,00</b>	<b>0,00</b>	<b>0,00</b>	<b>0,00</b>	<b>0,00</b>	<b>31.800,00</b>
SERVICOS DE ILUMINACAO PUBLICA	PMS	0,00	0,00	0,00	0,00	0,00	0,00	31.800,00
<b>TRANSFERENCIAS CORRENTES</b>		<b>3.012.488,53</b>	<b>2.661.089,18</b>	<b>2.648.599,78</b>	<b>2.406.065,92</b>	<b>3.074.000,29</b>	<b>34.297.919,18</b>	<b>38.686.821,10</b>
<b>TRANSFERENCIAS INTERGOVERNAMENTAIS</b>		<b>2.957.589,53</b>	<b>2.630.339,18</b>	<b>2.593.700,78</b>	<b>2.406.065,92</b>	<b>2.838.708,56</b>	<b>33.537.040,17</b>	<b>34.760.831,90</b>
COTA-PARTE DO F.P.M.	PMS	1.051.203,98	778.383,59	910.374,05	758.984,50	863.850,15	12.027.315,64	9.010.000,00
FPM - EMC 84/2014 EMENDA CONSTITUCIONAL	PMS	0,00	142.436,37	0,00	0,00	0,00	650.248,09	0,00
COTA-PARTE DO I.P.T.R.	PMS	373,23	210,41	496,15	910,02	1.973,63	4.313,99	53.000,00
COTA-PARTE DO IMPOSTO SOBRE PRODUTOS IND	PMS	0,00	0,00	0,00	0,00	0,00	0,00	74.200,00
TRANSF. DE RECURSOS DO FNDE-PDDE	FME	0,00	0,00	0,00	0,00	0,00	0,00	159.000,00
OUTRAS TRANSFERENCIAS DA UNIAO	FMS	0,00	0,00	0,00	0,00	0,00	0,00	2.120.000,00
DEMAIS TRANSFERENCIAS DA UNIAO	PMS	57.722,02	34.349,83	519,30	1.306,75	274.947,03	557.203,15	1.521.507,10
DEMAIS TRANSFERENCIAS DA UNIAO	FME	0,00	55.500,00	0,00	61.252,20	37.000,00	306.752,20	318.000,00
DEMAIS TRANSFERENCIAS DA UNIAO	FMAS	0,00	0,00	37.700,00	0,00	0,00	56.550,00	455.800,00
COTA-PARTE ROYALTIES-COMPEN.FINANC.PELA	PMS	1.002,15	1.163,08	0,00	2.118,56	927,91	11.827,49	53.000,00



**SABOIRO**

Continuação

Relatório Resumido da Execução Orçamentária  
**Demonstrativo da Receita Corrente Líquida**  
 Orçamentos Fiscal e Seguridade Social  
 Novembro/2014 a Outubro/2015

LRF. Art. 53 inciso I - Anexo III

R\$ Unidades

ESPECIFICACAO		Jun/15	Jul/15	Ago/15	Set/15	Out/15	Arrecadação nos 12 Meses	Previsão atualizada 2015
TRANSF. DE RECURSOS CRAS	FMAS	0,00	0,00	0,00	0,00	0,00	0,00	74.200,00
TRANSF. RECURSOS CREAS	FMAS	0,00	0,00	0,00	0,00	0,00	0,00	84.800,00
TRANSF. RECURSOS PRO JOVEM	FMAS	0,00	0,00	0,00	0,00	0,00	0,00	106.000,00
TRANSF. RECURSOS IGD	FMAS	26.401,23	16.643,76	8.303,66	9.356,41	8.240,81	113.392,99	159.000,00
TRANSF. RECURSOS IGD-SUAS	FMAS	0,00	0,00	0,00	0,00	9.776,96	16.796,02	103.000,00
TRANSF. RECURSOS PAIF	FMAS	2.250,00	0,00	4.500,00	0,00	4.500,00	29.250,00	103.000,00
TRANSF. RECURSOS PISO BASICO FIXO	FMAS	0,00	0,00	0,00	0,00	0,00	0,00	58.300,00
TRANSF. RECURSOS PISO BASICO VARIAVEL II	FMAS	0,00	0,00	0,00	0,00	0,00	0,00	53.000,00
TRANSF. RECURSOS PISO VAR. MEDIA COMPLEX	FMAS	0,00	0,00	0,00	0,00	0,00	0,00	116.600,00
TRANSF. RECURSOS BENEFICIOS EVENTUAIS	FMAS	1.500,00	750,00	0,00	750,00	750,00	9.000,00	25.900,00
TRANSFERENCIA DO SALARIO EDUCACAO	FME	34.348,48	35.880,50	36.515,00	34.323,08	37.704,92	487.499,67	371.000,00
TRANSF. RECURSOS PNAE	FME	35.876,00	26.012,00	48.356,00	37.184,00	37.184,00	371.088,00	265.000,00
TRANSF. PROG. TRANSPORTE ESCOLAR	FME	21.044,73	21.044,73	21.044,73	21.044,73	21.044,73	191.619,47	265.000,00
OUTRAS TRANS. RECURSOS FNDE.	FME	776,73	1.063,34	0,00	153.000,00	0,00	159.154,49	106.000,00
COTA PARTE ICMS DESONN. LC 87/96	PMS	1.141,16	1.141,16	1.141,16	1.141,16	1.141,16	14.858,49	31.800,00
COTA-PARTE DO ICMS	PMS	339.236,00	321.237,02	336.732,18	364.355,47	337.673,27	4.056.900,93	3.710.000,00
COTA PARTE DO IPVA	PMS	10.499,10	7.735,82	4.524,38	3.200,38	5.277,38	183.889,63	63.600,00
COTA-PARTE DO I.P.I.	PMS	1.620,02	1.492,36	1.587,94	1.583,44	1.836,63	19.282,97	21.200,00
COTA PARTE DA CONTRI. DE INTERVENCAO DO	PMS	0,00	2.625,70	0,00	0,00	7.623,88	10.430,46	63.600,00
TRANSFERENCIA DOS ESTADOS - PROARES	PMS	0,00	0,00	0,00	0,00	0,00	0,00	1.102.400,00
DEMAIS TRANSFERÊNCIAS DOS ESTADOS	PMS	175.934,79	190.000,00	196,79	91.714,41	116,31	458.159,09	53.000,00
DEMAIS TRANSFERÊNCIAS DOS ESTADOS	FME	0,00	0,00	0,00	0,00	0,00	0,00	212.000,00
DEMAIS TRANSFERÊNCIAS DOS ESTADOS	FMS	0,00	0,00	0,00	0,00	0,00	0,00	1.749.000,00
DEMAIS TRANSFERÊNCIAS DOS ESTADOS	FMAS	0,00	200.000,00	0,00	0,00	0,00	200.000,00	401.740,00



**SABOIRO**

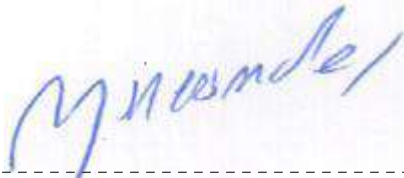
Continuação

Relatório Resumido da Execução Orçamentária  
**Demonstrativo da Receita Corrente Líquida**  
 Orçamentos Fiscal e Seguridade Social  
 Novembro/2014 a Outubro/2015


LRF. Art. 53 inciso I - Anexo III

R\$ Unidades

ESPECIFICACAO	Jun/15	Jul/15	Ago/15	Set/15	Out/15	Arrecadação nos 12 Meses	Previsão atualizada 2015
<b>DEDUCOES DE RECEITAS</b>							
	280.814,61	222.040,01	250.971,09	226.034,91	242.350,34	3.261.539,63	-2.582.160,00
<b>DEDUCAO DE TRANSFERENCIAS CORRENTES</b>							
	280.814,61	222.040,01	250.971,09	226.034,91	242.350,34	3.261.539,63	-2.582.160,00
<b>DEDUCAO DE TRANSFERENCIAS INTRAGOVERNAMENTAIS</b>							
	280.814,61	222.040,01	250.971,09	226.034,91	242.350,34	3.261.539,63	-2.582.160,00
DEDUCAO FPM							
PMS	210.240,77	155.676,70	182.074,78	151.796,87	172.770,00	2.405.462,81	-1.802.000,00
DEDUCAO ITR							
PMS	74,63	42,07	99,22	181,99	394,71	862,72	-6.360,00
DEDUCAO DE IPI							
PMS	0,00	0,00	0,00	0,00	0,00	0,00	-8.480,00
DEDUCAO ICMS DESON. LC 87/96							
PMS	228,23	228,23	228,23	228,23	228,23	3.199,91	-6.360,00
DEDUCAO ICMS							
PMS	67.847,19	64.247,39	67.346,43	72.871,08	67.534,64	811.380,03	-742.000,00
DEDUÇÃO DO IPVA							
PMS	2.099,80	1.547,16	904,85	640,06	1.055,46	36.777,70	-12.720,00
DEDUCAO IPI EXP							
PMS	323,99	298,46	317,58	316,68	367,30	3.856,46	-4.240,00
<b>RECEITA CORRENTE LIQUIDA = (I-II)</b>	<b>2.814.058,76</b>	<b>2.525.520,78</b>	<b>2.474.484,82</b>	<b>2.254.879,89</b>	<b>2.910.504,70</b>	<b>33.235.851,97</b>	<b>38.670.675,10</b>



**Gestor** MARCONDES HERBSTER FERRAZ  
**C.P.F.** 103.079.403-06



**Contador** HUGO NAPOLEÃO MACEDO CAROLINO  
**C.P.F.** 632.244.023-34



**Cont.Int.** MANOEL MOZAR MALAQUIAS DA CRUZ  
**C.P.F.** 312.640.183-04

# SABOeiro

## Relatório Resumido da Execução Orçamentária Balço Orçamentário - Receitas Orçamentos Fiscal e Seguridade Social Novembro/2014 a Outubro/2015

LRF. Art. 52 inciso I, alíneas "a" e "b" do inciso II e pará. 1º - Anexo I

R\$ Unidades

RECEITAS	Previsão	Previsão	Realizada no Bimestre	Realizada até o Bimestre			Saldo
	Inicial	Atualizada	Valor	(%)	Valor	(%)	a Realizar
		(a)	(b)	(b/a)	(c)	(c/a)	(a-c)
RECEITAS CORRENTES	41.252.835,10	41.252.835,10	5.633.769,84	6,01	28.986.200,10	70,26	12.266.635,00
RECEITA TRIBUTARIA	1.786.100,00	1.786.100,00	63.344,34	1,70	267.562,37	14,98	1.518.537,63
IMPOSTOS	1.722.500,00	1.722.500,00	61.418,57	1,72	247.997,98	14,40	1.474.502,02
IMP. S/ A PROPRIEDADE PREDIAL TERRITORIA PMS	84.800,00	84.800,00	0,00	0,00	898,36	1,06	83.901,64
IRRF - IMPOSTO DE RENDA RETIDO NAS FONTE PMS	424.000,00	424.000,00	9.489,17	1,12	52.453,96	12,37	371.546,04
IMPOSTO DE RENDA RETIDO NAS FONTES SOBRE PMS	318.000,00	318.000,00	19.517,50	3,17	42.644,39	13,41	275.355,61
IMPOSTO S/ TRANSMISSAO INTER VIVOS DE BE PMS	47.700,00	47.700,00	3.868,09	3,21	19.408,41	40,69	28.291,59
ISS-IMPOSTO SOBRE SERVICOS DE QUALQUER N PMS	848.000,00	848.000,00	28.543,81	1,85	132.592,86	15,64	715.407,14
TAXAS	63.600,00	63.600,00	1.925,77	0,96	19.564,39	30,76	44.035,61
TAXAS PMS	10.600,00	10.600,00	0,00	0,00	166,50	1,57	10.433,50
TAXA DE LICENCIAMENTO, CONTR.FISCAL.MAT. PMS	10.600,00	10.600,00	765,90	3,80	2.779,58	26,22	7.820,42
TAXA DE LICENCA PARA EXECUCAO DE OBRAS PMS	15.900,00	15.900,00	0,00	0,00	369,60	2,32	15.530,40
OUTRAS TAXAS PELO EXERCICIO DO PODER DE PMS	15.900,00	15.900,00	1.159,87	5,79	16.248,71	102,19	-348,71
OUTRAS TAXAS PELA PRESTACAO DE SERVICOS PMS	10.600,00	10.600,00	0,00	0,00	0,00	0,00	10.600,00
RECEITAS DE CONTRIBUICOES	265.000,00	265.000,00	61.767,22	11,63	267.873,23	101,08	-2.873,23
CONTRIBUICAO PARA CUSTEIO DE ILUMIN	265.000,00	265.000,00	61.767,22	11,63	267.873,23	101,08	-2.873,23
RECEITA DE ILUMINACAO PUBLICA PMS	265.000,00	265.000,00	61.767,22	11,79	267.873,23	11,08	-2.873,23
RECEITA PATRIMONIAL	170.360,00	170.360,00	26.644,21	7,56	189.432,92	111,20	-19.072,92
RECEITAS IMOBILIARIAS	5.300,00	5.300,00	0,00	11,63	0,00	101,08	5.300,00
OUTRAS RECEITAS IMOBILIARIAS PMS	5.300,00	5.300,00	0,00	0,00	0,00	0,00	5.300,00
RECEITAS DE VALORES MOBILIARIOS	159.760,00	159.760,00	26.644,21	8,06	189.432,92	118,57	-29.672,92
RENDIMENTOS DE APLICACOES FINANCEIRAS FMAS	15.900,00	15.900,00	4.922,17	17,43	23.042,04	44,92	-7.142,04
OUTROS RENDIMENTOS DE APLICACOES FMS	21.200,00	21.200,00	3.666,71	9,25	17.522,97	82,66	3.677,03
OUTROS RENDIMENTOS DE APLICACOES FUNDEB	16.960,00	16.960,00	110,60	0,48	2.077,62	12,25	14.882,38
FUNDOS DE INVESTIMENTOS RENDA FIXA FME	5.000,00	5.000,00	7.776,54	75,82	76.933,85	1.538,68	-71.933,85
OUTROS FUNDOS DE INVESTIMENTOS PMS	42.400,00	42.400,00	0,00	0,00	0,00	0,00	42.400,00
RENDIMENTOS DE APLICACAO BANCARIAS PMS	53.000,00	53.000,00	10.168,19	9,98	69.856,44	31,80	-16.856,44

# SABOIEIRO

## Relatório Resumido da Execução Orçamentária Balço Orçamentário - Receitas Orçamentos Fiscal e Seguridade Social Novembro/2014 a Outubro/2015

LRF. Art. 52 inciso I, alíneas "a" e "b" do inciso II e parágr. 1º - Anexo I

R\$ Unidades

RECEITAS	Previsão Inicial	Previsão Atualizada (a)	Realizada no Bimestre		Realizada até o Bimestre		Saldo a Realizar (a-c)
			Valor (b)	(%) (b/a)	Valor (c)	(%) (c/a)	
OUTRAS RECEITAS DE VALORES MOBILIARIOS							
PMS	5.300,00	5.300,00	0,00	0,00	0,00	0,00	5.300,00
OUTRAS RECEITAS PATRIMONIAIS	5.300,00	5.300,00	0,00	8,06	0,00	118,57	5.300,00
OUTRAS RECEITAS PATRIMONIAIS							
PMS	5.300,00	5.300,00	0,00	0,00	0,00	0,00	5.300,00
RECEITA DE SERVICOS	31.800,00	31.800,00	0,00	7,56	0,00	111,20	31.800,00
RECEITA DE SERVICOS	31.800,00	31.800,00	0,00	8,06	0,00	118,57	31.800,00
SERVICOS DE ILUMINACAO PUBLICA							
PMS	31.800,00	31.800,00	0,00	0,00	0,00	0,00	31.800,00
TRANSFERENCIAS CORRENTES	38.686.821,10	38.686.821,10	5.480.066,21	6,22	28.247.241,62	73,02	10.439.579,48
TRANSFERENCIAS INTERGOVERNAMENTAIS	34.760.831,90	34.760.831,90	5.244.774,48	6,92	27.816.502,89	80,02	6.944.329,01
COTA-PARTE DO F.P.M.							
PMS	9.010.000,00	9.010.000,00	1.622.834,6	9,67	9.937.807,74	30	-927.807,74
FPM - EMC 84/2014 EMENDA CONSTITUCIONAL							
PMS	0,00	0,00	0,00	0,00	142.436,37	0,00	-142.436,37
COTA-PARTE DO I.P.T.R.							
PMS	53.000,00	53.000,00	2.883,65	3,74	4.313,99	8,14	48.686,01
COTA-PARTE DO IMPOSTO SOBRE PRODUTOS IND							
PMS	74.200,00	74.200,00	0,00	0,00	0,00	0,00	74.200,00
TRANSF. DE RECURSOS DO FNDE-PDDE							
FME	159.000,00	159.000,00	0,00	0,00	0,00	0,00	159.000,00
OUTRAS TRANSFERENCIAS DA UNIAO							
FMS	2.120.000,00	2.120.000,00	0,00	0,00	0,00	0,00	2.120.000,00
DEMAIS TRANSFERENCIAS DA UNIAO							
PMS	1.521.507,10	1.521.507,10	276.253,78	18,07	551.365,61	36,24	970.141,49
DEMAIS TRANSFERENCIAS DA UNIAO							
FME	318.000,00	318.000,00	98.252,20	11,83	306.752,20	96,46	11.247,80
DEMAIS TRANSFERENCIAS DA UNIAO							
FMS	455.800,00	455.800,00	0,00	0,00	56.550,00	12,41	399.250,00
COTA-PARTE ROYALTIES-COMPEN.FINANC.PELA							
PMS	53.000,00	53.000,00	3.046,47	1,79	9.087,88	17,15	43.912,12
COTA-PARTE DO FUNDO ESPECIAL DO PETRÁLEO							
PMS	84.800,00	84.800,00	22.780,39	12,89	113.297,87	133,61	-28.497,87
PISO DE ATENCAO BASICA (PAB FIXO)							
FMS	445.200,00	445.200,00	73.178,00	8,30	365.890,00	82,19	79.310,00
TETO DA MEDIA E ALTA COMPLEX. AMBULATORI							
FMS	689.000,00	689.000,00	98.951,34	7,25	509.817,30	73,99	179.182,70
NUCLEOS DE APOIO A SAUDE DA FAMILIA - NA							
FMS	180.200,00	180.200,00	24.000,00	6,73	120.000,00	66,59	60.200,00
VIGILANCIA EPIDEMIOLOGICA E AMBIENTAL EM							
FMS	80.000,00	80.000,00	28.813,41	30,17	108.876,82	136,10	-28.876,82
VIGILANCIA SANITARIA							
FMS	80.000,00	80.000,00	0,00	0,00	0,00	0,00	80.000,00
UNIDADES BASICAS DE SAUDE - UBS							
FMS	212.000,00	212.000,00	0,00	0,00	0,00	0,00	212.000,00

# SABOeiro

## Relatório Resumido da Execução Orçamentária Balço Orçamentário - Receitas Orçamentos Fiscal e Seguridade Social Novembro/2014 a Outubro/2015

LRF. Art. 52 inciso I, alíneas "a" e "b" do inciso II e parágr. 1º - Anexo I

R\$ Unidades

RECEITAS	Previsão	Previsão	Realizada no Bimestre	Realizada até o Bimestre			Saldo
	Inicial	Atualizada	Valor	(%)	Valor	(%)	a Realizar
		(a)	(b)	(b/a)	(c)	(c/a)	(a-c)
CEO - CENTRO DE ESPECIALIDADES ODONTOLOG FMS	84.800,00	84.800,00	0,00	0,00	0,00	0,00	84.800,00
PSE-PROGRAMA DE SAUDE NA ESCOLA FMS	100.000,00	100.000,00	0,00	0,00	0,00	0,00	100.000,00
PROGRAMA DE ASSISTENCIA FARMACEUTICA FMS	106.000,00	106.000,00	0,00	0,00	0,00	0,00	106.000,00
CONTRUCAO DE POLOS DA ACADEMIA DA SAUDE FMS	371.000,00	371.000,00	0,00	0,00	0,00	0,00	371.000,00
FAEC SIA - CIRURGIAS ELETIVAS FMS	50.000,00	50.000,00	0,00	0,00	0,00	0,00	50.000,00
PAB VARIAVEL-ACOES BASICAS DO P. S. F. FMS	848.000,00	848.000,00	74.780,00	4,45	373.900,00	14,09	474.100,00
PACS-ACOES BASICAS DO PROGR.AGENTE COMUN FMS	477.000,00	477.000,00	83.148,00	8,80	423.852,00	88,86	53.148,00
PAB VARIAVEL- SAUDE BUCAL FMS	190.800,00	190.800,00	26.760,00	7,08	133.800,00	70,13	57.000,00
CONPENSACAO DE ESPECIFICIDADES REGIONAIS FMS	50.000,00	50.000,00	0,00	0,00	0,00	0,00	50.000,00
DEMAIS TRANSF. - DE RECURSOS DO SUS FMS	804.410,00	804.410,00	99.628,00	0,25	417.828,00	1,94	386.582,00
TRANSF.UNIAO-LOAS-PROGR.ACAO CONTINUADA FMAS	84.800,00	84.800,00	0,00	0,00	0,00	0,00	84.800,00
TRANSF. RECURSOS PETI FMAS	106.000,00	106.000,00	0,00	0,00	0,00	0,00	106.000,00
PROGRAMA A PESSOA IDOSA - API FMAS	53.000,00	53.000,00	4.500,00	8,49	13.500,00	25,47	39.500,00
TRANSF. DE RECURSOS PPD FMAS	31.800,00	31.800,00	0,00	0,00	0,00	0,00	31.800,00
TRANSF. DE RECURSOS PAJ FMAS	21.200,00	21.200,00	0,00	0,00	0,00	0,00	21.200,00
TRANSF. DE RECURSOS BOLSA FAMILIA FMAS	84.800,00	84.800,00	6.000,00	7,08	36.000,00	42,45	48.800,00
TRANSF. RECURSOS ASEF FMAS	84.800,00	84.800,00	0,00	0,00	0,00	0,00	84.800,00
TRANSF. DE RECURSOS CRAS FMAS	74.200,00	74.200,00	0,00	0,00	0,00	0,00	74.200,00
TRANSF. RECURSOS CREAS FMAS	84.800,00	84.800,00	0,00	0,00	0,00	0,00	84.800,00
TRANSF. RECURSOS PRO JOVEM FMAS	106.000,00	106.000,00	0,00	0,00	0,00	0,00	106.000,00
TRANSF. RECURSOS IGD FMAS	159.000,00	159.000,00	17.597,22	5,24	86.875,35	54,64	72.124,65
TRANSF. RECURSOS IGD-SUAS FMAS	103.000,00	103.000,00	9.776,96	9,49	12.221,20	11,87	90.778,80
TRANSF. RECURSOS PAIF FMAS	103.000,00	103.000,00	4.500,00	4,37	22.500,00	21,84	80.500,00
TRANSF. RECURSOS PISO BASICO FIXO FMAS	58.300,00	58.300,00	0,00	0,00	0,00	0,00	58.300,00



# SABOIRO

## Relatório Resumido da Execução Orçamentária Balço Orçamentário - Receitas Orçamentos Fiscal e Seguridade Social Novembro/2014 a Outubro/2015

LRF. Art. 52 inciso I, alíneas "a" e "b" do inciso II e parágr. 1º - Anexo I

R\$ Unidades

RECEITAS	Previsão	Previsão	Realizada no Bimestre	Realizada até o Bimestre			Saldo
	Inicial	Atualizada	Valor	(%)	Valor	(%)	a Realizar
		(a)	(b)	(b/a)	(c)	(c/a)	(a-c)
TRANSF. RECURSOS PISO BASICO VARIÁVEL II FMAS	53.000,00	53.000,00	0,00	0,00	0,00	0,00	53.000,00
TRANSF. RECURSOS PISO VAR. MEDIA COMPLEX FMAS	116.600,00	116.600,00	0,00	0,00	0,00	0,00	116.600,00
TRANSF. RECURSOS BENEFICIOS EVENTUAIS FMAS	25.900,00	25.900,00	1.500,00	2,92	6.750,00	26,06	19.150,00
TRANSFERENCIA DO SALARIO EDUCACAO FME	371.000,00	371.000,00	72.028,00	10,26	418.316,76	112,75	-47.316,76
TRANSF. RECURSOS PNAE FME	265.000,00	265.000,00	74.368,00	14,17	331.664,00	125,16	-66.664,00
TRANSF. PROG. TRANSPORTE ESCOLAR FME	265.000,00	265.000,00	42.089,46	8,02	169.466,28	63,95	95.533,72
OUTRAS TRANS. RECURSOS FNDE. FME	106.000,00	106.000,00	153.000,00	1,44	159.154,49	150,15	-53.154,49
COTA PARTE ICMS DESONN. LC 87/96 PMS	31.800,00	31.800,00	2.282,32	3,62	11.411,61	35,89	20.388,39
COTA-PARTE DO ICMS PMS	3.710.000,00	3.710.000,00	702.028,74	9,20	3.310.148,11	89,22	399.851,89
COTA PARTE DO IPVA PMS	63.600,00	63.600,00	8.477,76	8,35	176.514,21	277,54	-112.914,21
COTA-PARTE DO I.P.I. PMS	21.200,00	21.200,00	3.420,07	8,74	16.702,52	78,79	4.497,48
COTA PARTE DA CONTRI. DE INTERVENCAO DO PMS	63.600,00	63.600,00	7.623,88	11,99	10.430,46	16,40	53.169,54
TRANSFERENCIA DOS ESTADOS - PROARES PMS	1.102.400,00	1.102.400,00	0,00	0,00	0,00	0,00	1.102.400,00
DEMAIS TRANSFERÊNCIAS DOS ESTADOS PMS	53.000,00	53.000,00	91.830,72	1,95	458.159,09	4,45	-405.159,09
DEMAIS TRANSFERÊNCIAS DOS ESTADOS FME	212.000,00	212.000,00	0,00	0,00	0,00	0,00	212.000,00
DEMAIS TRANSFERÊNCIAS DOS ESTADOS FMS	1.749.000,00	1.749.000,00	0,00	0,00	0,00	0,00	1.749.000,00
DEMAIS TRANSFERÊNCIAS DOS ESTADOS FMAS	401.740,00	401.740,00	0,00	0,00	200.000,00	19,78	201.740,00
COTA-PARTE ROYALTIES-COMPEN.FINANC.PELA PMS	17.574,80	17.574,80	0,00	0,00	0,00	0,00	17.574,80
COTA PARTE FUNDEB FUNDEB	3.392.000,00	3.392.000,00	0,00	0,00	0,00	0,00	3.392.000,00
TRANSFERENCIA DE RECURSOS DA COMPLEMENTA FUNDEB	2.968.000,00	2.968.000,00	1.443.352,9	30,01	8.736.024,55	34	-
COTA FUNDEB 60% - ESTADO FUNDEB	0,00	0,00	65.088,48	0,00	65.088,48	0,00	-65.088,48
TRANSFERENCIAS DE CONVENIOS FME	3.925.989,20	3.925.989,20	235.291,73	6,92	430.738,73	10,97	3.495.250,47
TRANSFERENCIAS DE CONVENIOS COM A UNIAO FME	3.180.000,00	3.180.000,00	0,00	0,00	0,00	0,00	3.180.000,00
TRANSFERENCIA DE CONVENIOS COM O ESTADO FME	352.980,00	352.980,00	54.898,54	15,55	219.595,54	2,21	133.384,46

**SABOIRO**

Relatório Resumido da Execução Orçamentária  
**Balanco Orçamentário - Receitas**  
 Orçamentos Fiscal e Seguridade Social  
 Novembro/2014 a Outubro/2015

LRF. Art. 52 inciso I, alíneas "a" e "b" do inciso II e parágrafo 1º - Anexo I

R\$ Unidades

RECEITAS	Previsão	Previsão	Realizada no Bimestre	Realizada até o Bimestre			Saldo	
	Inicial	Atualizada	Valor	(%)	Valor	(%)	a Realizar	
		(a)	(b)	(b/a)	(c)	(c/a)	(a-c)	
OUTRAS TRANSFERÊNCIAS DE CONVENIOS DA UN PMS	200.000,00	200.000,00	0,00	0,00	0,00	0,00	200.000,00	
OUTRAS TRANSFERENCIAS DE CONVENIO DOS ES PMS	193.009,20	193.009,20	180.393,19	93,46	211.143,19	109,40	-18.133,99	
OUTRAS RECEITAS CORRENTES	312.754,00	312.754,00	1.947,86	0,26	14.089,96	4,51	298.664,04	
INDENIZACOES E RESTITUICOES	197.020,00	197.020,00	1.006,33	0,19	5.767,90	2,93	191.252,10	
OUTRAS INDENIZACOES								
	PMS	2.120,00	2.120,00	0,00	0,00	0,00	2.120,00	
FALTAS								
	FUNDEB	5.000,00	5.000,00	1.006,33	12,78	5.732,04	114,64	-732,04
OUTRAS RESTITUICOES								
	PMS	159.000,00	159.000,00	0,00	0,00	7,36	0,00	158.992,64
OUTRAS RESTITUICOES								
	FME	15.000,00	15.000,00	0,00	0,00	28,50	0,19	14.971,50
OUTRAS RESTITUICOES								
	FMS	10.600,00	10.600,00	0,00	0,00	0,00	0,00	10.600,00
OUTRAS RESTITUICOES - FALTAS								
	FMAS	5.300,00	5.300,00	0,00	0,00	0,00	0,00	5.300,00
RECEITA DA DIVIDA ATIVA	57.134,00	57.134,00	941,53	0,79	8.322,06	14,57	48.811,94	
RECEITA DA DIVIDA ATIVA TRIBUTARIA - OUT PMS	5.300,00	5.300,00	571,21	6,14	6.125,01	115,57	-825,01	
RECEITA DA DIVIDA ATIVA NAO TRIBUTARIA D PMS	51.834,00	51.834,00	370,32	0,33	2.197,05	4,24	49.636,95	
RECEITAS DIVERSAS	58.600,00	58.600,00	0,00	0,79	0,00	14,57	58.600,00	
OUTRAS RECEITAS (CORRENTES)								
	PMS	53.000,00	53.000,00	0,00	0,00	0,00	0,00	53.000,00
OUTRAS RESTITUICOES - FALTAS								
	FUNDEB	5.600,00	5.600,00	0,00	0,00	0,00	0,00	5.600,00
RECEITAS DE CAPITAL	13.748.278,74	13.748.278,74	0,00	6,01	0,00	70,26	13.748.278,74	
ALIENACOES DE BENS	349.800,00	349.800,00	0,00	0,26	0,00	4,51	349.800,00	
ALIENACAO DE BENS MOVEIS	84.800,00	84.800,00	0,00	0,79	0,00	14,57	84.800,00	
ALIENACAO DE OUTROS BENS MOVEIS								
	PMS	84.800,00	84.800,00	0,00	0,00	0,00	0,00	84.800,00
ALIENACAO DE BENS IMOVEIS	265.000,00	265.000,00	0,00	0,79	0,00	14,57	265.000,00	
ALIENACAO DE BENS IMOVEIS								
	PMS	265.000,00	265.000,00	0,00	0,00	0,00	0,00	265.000,00
TRANSFERENCIAS DE CAPITAL	13.398.478,74	13.398.478,74	0,00	0,26	0,00	4,51	13.398.478,74	
TRANSFERENCIAS DE CONVENIOS	13.398.478,74	13.398.478,74	0,00	0,79	0,00	14,57	13.398.478,74	
OUTRAS TRANSFERENCIAS DE CONVENIO DA UNI PMS	5.278.908,74	5.278.908,74	0,00	0,00	0,00	0,00	5.278.908,74	
OUTRAS TRANSFERENCIAS DE CONVENIO DA UNI FMS	1.060.000,00	1.060.000,00	0,00	0,00	0,00	0,00	1.060.000,00	
OUTRAS TRANSFERENCIAS DE CONVENIO DA UNI FMAS	699.600,00	699.600,00	0,00	0,00	0,00	0,00	699.600,00	

**SABOIRO**

Relatório Resumido da Execução Orçamentária  
**Balço Orçamentário - Receitas**  
 Orçamentos Fiscal e Seguridade Social  
 Novembro/2014 a Outubro/2015

LRF. Art. 52 inciso I, alíneas "a" e "b" do inciso II e parágrafos 1º - Anexo I

R\$ Unidades

RECEITAS	Previsão	Previsão	Realizada	no Bimestre	Realizada	até o Bimestre	Saldo	
	Inicial	Atualizada	Valor	(%)	Valor	(%)	a Realizar	
		(a)	(b)	(b/a)	(c)	(c/a)	(a-c)	
OUTRAS TRANSFERÊNCIAS DE CONVENIO DA UNI FME	1.038.800,00	1.038.800,00	0,00	0,00	0,00	0,00	1.038.800,00	
OUTRAS TRANSFERENCIAS DE CONVENIO DOS ES PMS	4.500.000,00	4.500.000,00	0,00	0,00	0,00	0,00	4.500.000,00	
OUTRAS TRANSFERENCIAS DE CONVENIO DOS ES FME	361.300,00	361.300,00	0,00	0,00	0,00	0,00	361.300,00	
OUTRAS TRANSFERENCIAS DE CONVENIO DOS ES FMS	459.870,00	459.870,00	0,00	0,00	0,00	0,00	459.870,00	
DEDUÇÕES DE RECEITAS	-2.582.160,00	-2.582.160,00	468.385,25	6,01	2.691.607,05	70,26	-5.273.767,05	
DEDUCAO DE TRANSFERENCIAS CORRENTES	-2.582.160,00	-2.582.160,00	468.385,25	0,26	2.691.607,05	4,51	-5.273.767,05	
DEDUCAO DE TRANSFERENCIAS INTRAGOVE	-2.582.160,00	-2.582.160,00	468.385,25	0,79	2.691.607,05	14,57	-5.273.767,05	
DEDUCAO FPM								
	PMS	-1.802.000,00	-1.802.000,00	324.566,87	-9,67	1.987.561,27	30	-
DEDUCAO ITR								
	PMS	-6.360,00	-6.360,00	576,70	-6,23	862,72	-13,56	-7.222,72
DEDUCAO DE IPI								
	PMS	-8.480,00	-8.480,00	0,00	0,00	0,00	0,00	-8.480,00
DEDUCAO ICMS DESON. LC 87/96								
	PMS	-6.360,00	-6.360,00	456,46	-3,62	2.510,54	-39,47	-8.870,54
DEDUCAO ICMS								
	PMS	-742.000,00	-742.000,00	140.405,72	-9,20	662.029,49	-89,22	-
DEDUÇÃO DO IPVA								
	PMS	-12.720,00	-12.720,00	1.695,52	-8,35	35.302,65	-277,54	-48.022,65
DEDUCAO IPI EXP								
	PMS	-4.240,00	-4.240,00	683,98	-8,74	3.340,38	-78,78	-7.580,38
<b>SUBTOTAL DAS RECEITAS (I)</b>	<b>52.418.953,84</b>	<b>52.418.953,84</b>	<b>5.165.384,59</b>	<b>6,01</b>	<b>26.294.593,05</b>	<b>70,26</b>	<b>20.741.146,69</b>	
<b>SALDOS DE EXERCÍCIOS ANTERIORES (II)</b>						<b>0,00</b>		
<b>SUBTOTAL (III) = (I+II)</b>	<b>52.418.953,84</b>	<b>52.418.953,84</b>	<b>5.165.384,59</b>	<b>6,01</b>	<b>26.294.593,05</b>	<b>70,26</b>	<b>20.741.146,69</b>	
<b>DÉFICIT (IV)</b>								
<b>TOTAL (III + IV)</b>	<b>52.418.953,84</b>	<b>52.418.953,84</b>	<b>5.165.384,59</b>	<b>6,01</b>	<b>26.294.593,05</b>	<b>70,26</b>	<b>20.741.146,69</b>	

**SABOIRO**

Relatório Resumido da Execução Orçamentária  
**Balanco Orçamentário - Receitas**  
 Orçamentos Fiscal e Seguridade Social  
 Novembro/2014 a Outubro/2015

LRF. Art. 52 inciso I, alíneas "a" e "b" do inciso II e parágrafos 1º - Anexo I

R\$ Unidades

RECEITAS

Previsão  
Inicial

Previsão  
Atualizada

Realizada no Bimestre

Realizada até o Bimestre

Saldo  
a Realizar

(a)

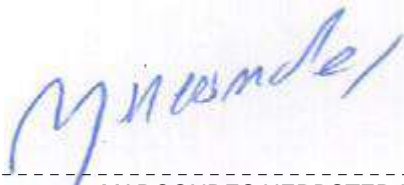
Valor  
(b)

(%)  
(b/a)

Valor  
(c)

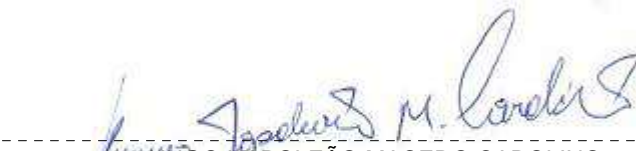
(%)  
(c/a)

(a-c)



**Gestor** MARCONDES HERBSTER FERRAZ

**C.P.F.** 103.079.403-06



**Contador** HUGO NAPOLEÃO MACEDO CAROLINO

**C.P.F.** 632.244.023-34



**Cont.Int.** MANOEL MOZAR MALAQUIAS DA CRUZ

**C.P.F.** 312.640.183-04

**SABOEIRO**

Continuação

**Relatório Resumido da Execução Orçamentária  
Balanço Orçamentário - Despesas  
Orçamentos Fiscal e Seguridade Social  
Novembro/2014 a Outubro/2015**

LRF. Art. 53 inciso II, alíneas "c" - Anexo II

R\$ Unidades

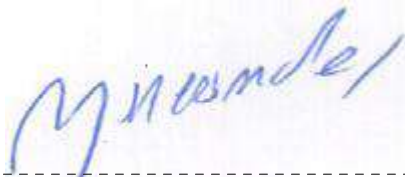
DESPESAS	Dotação Inicial (a)	Créditos Adicionais (b)	Dotação Atualizada (c=a+b)	Empenhada no Bimestre (d)	Empenhada até o Bimestre (e)	Liquidada no Bimestre (f)	Liquidada até o Bimestre (g)	% (h=g/c)	Saldo (i=c-e)
DESPESAS CORRENTES	32.569.743,84	6.743.000,00	39.312.743,84	2.294.211,43	32.490.251,94	4.791.452,72	23.078.552,90	0,59	6.822.491,90
PESSOAL E ENCARGOS	13.728.700,00	4.611.000,00	18.339.700,00	1.085.450,00	16.033.930,90	3.119.376,52	14.314.555,86	0,78	2.305.769,10
APLICAÇÕES DIRETAS	13.728.700,00	4.611.000,00	18.339.700,00	1.085.450,00	16.033.930,90	3.119.376,52	14.314.555,86	0,78	2.305.769,10
3.1.90.04.00CONTRATAÇÃO POR TEMPO DETERMIN	130.380,00	-45.000,00	85.380,00	0,00	0,00	0,00	0,00	0,00	85.380,00
3.1.90.11.00VENCIMENTOS E VANT. FIXAS PESS	11.118.520,00	3.293.000,00	14.411.520,00	734.950,00	12.782.550,00	2.433.126,10	11.367.418,01	78,88	1.628.970,00
3.1.90.13.00OBRIGAÇÕES PATRONAIS	2.463.900,00	1.363.000,00	3.826.900,00	350.000,00	3.248.680,90	685.750,42	2.944.437,85	76,94	578.219,10
3.1.90.14.00DIARIAS CIVIL	15.900,00	0,00	15.900,00	500,00	2.700,00	500,00	2.700,00	16,98	13.200,00
JUROS E ENCARGOS DA	53.000,00	217.000,00	270.000,00	0,00	268.403,85	49.405,97	249.990,38	0,93	1.596,15
APLICAÇÕES DIRETAS	53.000,00	217.000,00	270.000,00	0,00	268.403,85	49.405,97	249.990,38	0,93	1.596,15
3.2.90.22.00OUTROS ENCARG. SOBRE A DIV. PO	53.000,00	217.000,00	270.000,00	0,00	268.403,85	49.405,97	249.990,38	92,59	1.596,15
OUTRAS DESPESAS CORR	18.788.043,84	1.915.000,00	20.703.043,84	1.208.761,43	16.187.917,19	1.622.670,23	8.514.006,66	0,41	4.515.126,65
APLICAÇÕES DIRETAS	18.788.043,84	1.915.000,00	20.703.043,84	1.208.761,43	16.187.917,19	1.622.670,23	8.514.006,66	0,41	4.515.126,65
3.3.90.14.00DIÁRIAS - CIVIL	92.220,00	5.000,00	97.220,00	3.480,00	11.740,00	3.480,00	11.740,00	12,08	85.480,00
3.3.90.30.00MATERIAL DE CONSUMO	5.101.290,00	1.941.500,00	7.042.790,00	901.056,15	5.973.817,49	486.700,08	2.269.117,17	32,22	1.068.972,51
3.3.90.31.00PREMIAÇÕES CULT.ART.CIENT.DESP	9.540,00	0,00	9.540,00	0,00	0,00	0,00	0,00	0,00	9.540,00
3.3.90.32.00MATERIAL, BEM OU SERVIÇO P/DIS	109.640,00	-25.000,00	84.640,00	2.056,40	22.130,40	2.056,40	22.130,40	26,15	62.509,60
3.3.90.33.00PASSAGENS E DESPESAS COM LOCOM	79.500,00	26.000,00	105.500,00	1.497,20	66.438,70	6.870,50	64.357,65	61,00	39.061,30
3.3.90.35.00SERVIÇOS DE CONSULTORIA	36.040,00	0,00	36.040,00	0,00	0,00	0,00	0,00	0,00	36.040,00
3.3.90.36.00OUTROS SERV. DE TERCEIROS PESS	5.808.610,00	-970.000,00	4.838.610,00	240.299,10	3.427.633,23	395.928,10	1.826.081,23	37,74	1.410.976,77
3.3.90.39.00OUTROS SERV. DE TERC. PESSOA J	6.515.920,27	915.500,00	7.431.420,27	10.372,58	5.850.261,41	604.349,06	3.639.503,18	48,97	1.581.158,86
3.3.90.47.00OBRIGAÇÕES TRIBUTÁRIAS E CONTR	203.520,00	90.000,00	293.520,00	50.000,00	203.319,56	23.286,09	148.500,63	50,59	90.200,44
3.3.90.48.00OUTROS AUX. FINAN. A PESSOAS F	106.000,00	-46.000,00	60.000,00	0,00	0,00	0,00	0,00	0,00	60.000,00
3.3.90.91.00SENTENÇAS JUDICIAIS	646.600,00	-30.000,00	616.600,00	0,00	575.000,00	100.000,00	475.000,00	77,04	41.600,00
3.3.90.92.00DESPESAS DE EXERCÍCIOS ANTERIO	79.163,57	8.000,00	87.163,57	0,00	57.576,40	0,00	57.576,40	66,06	29.587,17
DESPESAS DE CAPITAL	19.351.010,00	-6.743.000,00	12.608.010,00	156.431,77	854.564,11	79.322,16	435.586,29	0,03	11.753.445,89
INVESTIMENTOS	18.640.810,00	-6.483.000,00	12.157.810,00	111.428,95	603.174,75	35.562,55	242.061,02	0,02	11.554.635,25
APLICAÇÕES DIRETAS	18.640.810,00	-6.483.000,00	12.157.810,00	111.428,95	603.174,75	35.562,55	242.061,02	0,02	11.554.635,25
4.4.90.51.00OBRAS E INSTALAÇÕES	17.051.940,00	-5.817.000,00	11.234.940,00	0,00	446.725,00	0,00	161.477,67	1,44	10.788.215,00
4.4.90.52.00EQUIPAMENTOS E MATERIAL PERMAN	1.581.450,00	-666.000,00	915.450,00	111.428,95	156.449,75	35.562,55	80.583,35	8,80	759.000,25

Relatório Resumido da Execução Orçamentária  
**Balço Orçamentário - Despesas**  
 Orçamentos Fiscal e Seguridade Social  
 Novembro/2014 a Outubro/2015

LRF. Art. 53 inciso II, alíneas "c" - Anexo II

R\$ Unidades

DESPESAS	Dotação	Créditos	Dotação	Empenhada	Empenhada	Liquidada	Liquidada		
	Inicial	Adicionais	Atualizada	no Bimestre	até o Bimestre	no Bimestre	até o Bimestre	%	Saldo
	(a)	(b)	(c=a+b)	(d)	(e)	(f)	(g)	(h=g/c)	(i=c-e)
4.4.90.61.00AQUISIÇÃO DE IMÓVEIS	6.360,00	0,00	6.360,00	0,00	0,00	0,00	0,00	0,00	6.360,00
4.4.91.61.00AQUISISAO DE IMOVEIS	1.060,00	0,00	1.060,00	0,00	0,00	0,00	0,00	0,00	1.060,00
INVERSÕES FINANCEIRA	53.000,00	0,00	53.000,00	0,00	0,00	0,00	0,00	0,00	53.000,00
APLICAÇÕES DIRETAS	53.000,00	0,00	53.000,00	0,00	0,00	0,00	0,00	0,00	53.000,00
4.5.90.61.00AQUISIÇÃO DE IMÓVEIS	53.000,00	0,00	53.000,00	0,00	0,00	0,00	0,00	0,00	53.000,00
AMORTIZAÇÃO DA DÍVID	657.200,00	-260.000,00	397.200,00	45.002,82	251.389,36	43.759,61	193.525,27	0,49	145.810,64
APLICAÇÕES DIRETAS	657.200,00	-260.000,00	397.200,00	45.002,82	251.389,36	43.759,61	193.525,27	0,49	145.810,64
4.6.90.71.00PRINCIPAL DA DÍVIDA CONTRATUAL	657.200,00	-260.000,00	397.200,00	45.002,82	251.389,36	43.759,61	193.525,27	48,72	145.810,64
RESERVA DE CONTINGÊN	498.200,00	0,00	498.200,00	0,00	0,00	0,00	0,00	0,00	498.200,00
RESERVA DE CONTINGÊN	498.200,00	0,00	498.200,00	0,00	0,00	0,00	0,00	0,00	498.200,00
RESERVA DE CONTINGÊN	498.200,00	0,00	498.200,00	0,00	0,00	0,00	0,00	0,00	498.200,00
9.9.99.99.99RESERVA DE CONTINGENCIA	498.200,00	0,00	498.200,00	0,00	0,00	0,00	0,00	0,00	498.200,00
<b>SUBTOTAL DAS DESPESAS(I)</b>	<b>52.418.953,84</b>	<b>0,00</b>	<b>52.418.953,84</b>	<b>2.450.643,20</b>	<b>33.344.816,05</b>	<b>4.870.774,88</b>	<b>23.514.139,19</b>	<b>0,45</b>	<b>33.344.816,05</b>
<b>SUPERÁVIT (II)</b>							<b>2.780.453,86</b>		
<b>TOTAL (I+II)</b>	<b>52.418.953,84</b>	<b>0,00</b>	<b>52.418.953,84</b>	<b>2.450.643,20</b>	<b>33.344.816,05</b>	<b>4.870.774,88</b>	<b>26.294.593,05</b>	<b>0,45</b>	<b>33.344.816,05</b>




Gestor MARCONDES HERBSTER FERRAZ

C.P.F. 103.079.403-06



Cont.Int. MANOEL MOZAR MALAQUIAS DA CRUZ

C.P.F. 312.640.183-04



Contador HUGO NAPOLEÃO MACEDO CAROLINO

C.P.F. 632.244.023-34



## SABOEIRO

Continuação

Relatório Resumido da Execução Orçamentária  
 Demonstrativo da Execução das Despesas por Função/Subfunção  
 Orçamentos Fiscal e Seguridade Social  
 Janeiro a Outubro de 2015/Bimestre Setembro-Outubro

LRF. Art. 53 inciso II, alíneas "c" - Anexo II

R\$ Unidades

Descrição	Dotação Inicial	Dotação Atualizada (a)	Empenhada no Bimestre (b)	Empenhada até o Bimestre (c)	Liquidada no Bimestre (d)	Liquidada até o Bimestre (e)	% e/te	% e/a	Saldo (c-e)
17 SANEAMENTO	2.412.000,00	540.000,00	0,00	0,00	0,00	0,00	0,00	0,00	540.000,00
17512 SANEAMENTO BASICO URBANO	2.412.000,00	540.000,00	0,00	0,00	0,00	0,00	0,00	0,00	540.000,00
18 GESTCO AMBIENTAL	1.293.230,27	1.510.230,27	34.542,78	564.945,76	64.194,00	322.745,05	154,79	35,15	945.284,51
18542 CONTROLE AMBIENTAL	1.049.430,27	1.266.430,27	34.542,78	535.775,08	64.194,00	293.574,37	54,79	23,18	730.655,19
18544 RECURSOS HIDRICOS	243.800,00	243.800,00	0,00	29.170,68	0,00	29.170,68	100,00	11,97	214.629,32
20 AGRICULTURA	1.662.260,00	1.662.260,00	2.748,71	450.417,80	29.148,71	275.306,31	114,18	33,02	1.211.842,20
20122 ADMINISTRACAO GERAL	806.660,00	856.660,00	2.748,71	335.561,52	29.148,71	219.182,53	65,32	25,59	521.098,48
20601 PROMOCAO DA PRODUCAO VEGETAL	50.000,00	50.000,00	0,00	0,00	0,00	0,00	0,00	0,00	50.000,00
20606 EXTENSÃO RURAL	805.600,00	755.600,00	0,00	114.856,28	0,00	56.123,78	48,86	7,43	640.743,72
25 ENERGIA	636.000,00	636.000,00	0,00	0,00	0,00	0,00	0,00	0,00	636.000,00
25751 CONSERVACAO DE ENERGIA	636.000,00	636.000,00	0,00	0,00	0,00	0,00	0,00	0,00	636.000,00
26 TRANSPORTE	1.672.000,00	1.497.000,00	0,00	0,00	0,00	0,00	0,00	0,00	1.497.000,00
26782 TRANSPORTE RODOVIARIO	1.672.000,00	1.497.000,00	0,00	0,00	0,00	0,00	0,00	0,00	1.497.000,00
27 DESPORTO E LAZER	3.045.380,00	2.645.380,00	0,00	73.520,68	0,00	73.502,68	99,98	2,78	2.571.859,32
27812 DESPORTO COMUNITARIO	3.045.380,00	2.645.380,00	0,00	73.520,68	0,00	73.502,68	99,98	2,78	2.571.859,32
28 ENCARGOS ESPECIAIS	858.600,00	905.600,00	95.002,82	723.112,77	116.451,67	592.016,28	158,37	125,86	182.487,23
28843 SERVICO DA DIVIDA INTERNA	689.000,00	646.000,00	45.002,82	519.793,21	93.165,58	443.515,65	85,33	68,66	126.206,79
28846 OUTROS ENCARGOS ESPECIAIS	169.600,00	259.600,00	50.000,00	203.319,56	23.286,09	148.500,63	73,04	57,20	56.280,44
99 RESERVA DE CONTINGENCIA	498.200,00	498.200,00	0,00	0,00	0,00	0,00	0,00	0,00	498.200,00
99999 RESERVA DE CONTINGENCIA	498.200,00	498.200,00	0,00	0,00	0,00	0,00	0,00	0,00	498.200,00
<b>Total :</b>	52.418.953,84	52.418.953,84	2.450.643,20	33.344.816,05	4.870.774,88	23.514.139,19	70,52	44,86	19.074.137,79

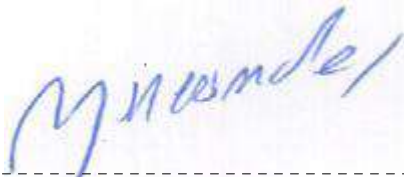


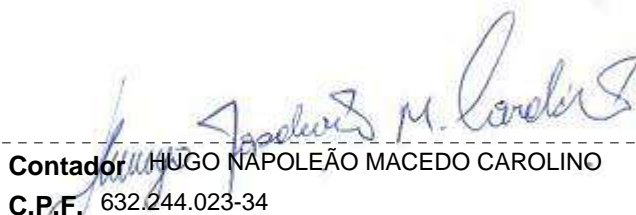
Relatório Resumido da Execução Orçamentária  
 Demonstrativo da Execução das Despesas por Função/Subfunção  
 Orçamentos Fiscal e Seguridade Social  
 Janeiro a Outubro de 2015/Bimestre Setembro-Outubro

LRF. Art. 53 inciso II, alíneas "c" - Anexo II

R\$ Unidades

Descrição	Dotação	Dotação	Empenhada	Empenhada	Liquidada	Liquidada	%	%	Saldo
	Inicial	Atualizada	no Bimestre	até o Bimestre	no Bimestre	até o Bimestre			
		(a)	(b)	(c)	(d)	(e)	e/te	e/a	(c-e)


**Gestor** MARCONDES HERBSTER FERRAZ**C.P.F.** 103.079.403-06

**Cont.Int.** MANOEL MOZAR MALAQUIAS DA CRUZ**C.P.F.** 312.640.183-04

**Contador** HUGO NAPOLEÃO MACEDO CAROLINO**C.P.F.** 632.244.023-34

**SABOIRO**

Relatório Resumido da Execução Orçamentária

**Dem.das Receitas e Despesas com Manut.e Desenv.do Ensino**

Orçamentos Fiscal e Seguridade Social

Janeiro/2015 a Outubro/2015

LEI 9.394/96 - Art. 72. Anexo X

R\$ Milhares

RECEITAS	Previsão Inicial	Previsão Atualizada (a)	RECEITAS REALIZADAS		% (b/a)
			No Bimestre	Jan a Out/ 2015 (b)	
<b>RECEITA DE RESULTANTE DE IMPOSTOS (I)</b>	<b>1.722.500,00</b>	<b>1.722.500,00</b>	<b>61.418,57</b>	<b>247.997,98</b>	<b>110,22</b>
Receitas Impostos	1.722.500,00	1.722.500,00	61.418,57	247.997,98	129,27
<b>Receitas de Transferencias (III)</b>	<b>12.963.800,00</b>	<b>12.963.800,00</b>	<b>2.341.927,19</b>	<b>13.458.039,34</b>	<b>108,90</b>
Dedução da Rec. p/form.do FUNDEB(II)	2.582.160,00	2.582.160,00	468.385,25	2.691.607,05	104,78
Outras Receitas de Transferencias					
( - ) Transferencias Constituicoes Legais					
Transf. MULTIGOVERNAMENTAIS DO FUNDEB (IV)	6.360.000,00	6.360.000,00	1.443.352,98	8.736.024,55	126,16
<b>TOTAL DAS RECEITAS (V) = (I + III - II)</b>	<b>12.104.140,00</b>	<b>12.104.140,00</b>	<b>1.934.960,51</b>	<b>11.014.430,27</b>	<b>82,12</b>

DESPESAS COM MANUT. E DESENVOLVIMENTO DO ENSINO POR VINCULAÇÃO	Dotação Inicial	Dotação Atualizada (c)	DESPESAS LIQUIDADAS		% (d/c)
			No Bimestre	Jan a Out/ 2015 (b)	
VINC.AS RECEITAS RESULT. DE IMPOSTOS (VI)	1.722.500,00	1.722.500,00	61.418,57	247.997,98	0,04
Despesas com Ensino Fundamental (VII)	0,00	0,00	0,00	0,00	0,00
Outras Despesas do Ensino	0,00	0,00	0,00	0,00	0,00
VINC.AO FUNDEB NO ENSINO FUNDAMENTAL (VIII)	8.392.020,00	8.392.020,00	3.577.083,96	7.154.167,92	0,00
Remuneracao dos Prof. do Magisterio	6.387.560,00	6.387.560,00	2.722.692,09	5.445.384,18	0,43
Outras Despesas do Ensino Fundamental	2.004.460,00	2.004.460,00	854.391,87	1.708.783,74	0,43
<b>TOTAL DAS DESPESAS COM ENSINO (X)</b>	<b>10.114.520,00</b>	<b>10.114.520,00</b>	<b>3.638.502,53</b>	<b>7.402.165,90</b>	<b>0,36</b>
<b>TOTAL DAS DEDUÇÕES DAS DESPESAS COM ENSINO</b>				<b>2.691.607,05</b>	
<b>PERDA/GANHO NAS TRANSFERENCIAS DO FUNDEF (XI) = (II-IV)</b>				<b>6.044.417,50</b>	
<b>TOTAL CONSIDERADO P/ FINS LIMITE CONSTITUCIONAL (XII) = (VI) + (VIII) + (XI)</b>				<b>13.446.583,40</b>	

**SABOIRO**  
 Relatório Resumido da Execução Orçamentária  
**Dem.das Receitas e Despesas com Manut.e Desenv.do Ensino**  
 Orçamentos Fiscal e Seguridade Social  
 Janeiro/2015 a Outubro/2015

LEI 9.394/96 - Art. 72. Anexo X

R\$ Milhares

TABELA DE CUMPRIMENTO DOS LIMITES CONSTITUCIONAIS

Jan a Out/ 2015 (b)

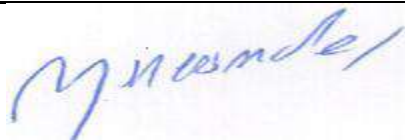
MÍNIMO DE 25% / 18% DAS RECEITAS RESULTANTES DE IMPOSTOS NA MANUTENÇÃO E DESENVOLVIMENTO DO ENSINO (XII / I) CAPUT DO ARTIGO 212 DA CF/88 18,43

MÍNIMO DE 60% / 30% DAS DESPESAS COM MDE NO ENSINO FUNDAMENTAL [(VII + VIII)\*25%]  
 <CAPUT/ § 6º> DO ARTIGO 212 DA CF/88 19,56

MÍNIMO 60% DO FUNDEB NA REMUNERAÇÃO DO MAGISTÉRIO ENSINO FUNDAMENTAL (IX / VIII)  
 § 5º DO ARTIGO 60 DO ADCT DA CF/88 62,33

DESPESAS TOTAIS COM MANUTENÇÃO E DESENV. DO ENSINO EM RELAÇÃO AO TOTAL DAS RECEITAS CORRESPONDENTES (X / V)

DESPESAS COM MANUT. E DESENV. DO ENSINO POR SUBFUNÇÃO	Dotação Inicial	Dotação Atualizada (c)	DESPESAS LIQUIDADAS		% (d/c)
			No Bimestre	Jan a Out/ 2015 (b)	
ENSINO FUNDAMENTAL	10.013.520,00	11.924.520,00	1.833.256,57	8.156.687,08	
ENSINO MEDIO	15.900,00	15.900,00	0,00	0,00	
EDUCAÇÃO INFANTIL	662.500,00	297.500,00	5.160,00	21.505,67	
EDUCAÇÃO JOVENS E ADULTOS	81.620,00	71.620,00	2.100,00	3.600,00	
OUTRAS SUBFUNCOES	2.263.100,00	2.902.100,00	290.494,05	1.603.500,71	
<b>TOTAL DAS DESPESAS</b>	<b>13.036.640,00</b>	<b>15.211.640,00</b>	<b>2.131.010,62</b>	<b>9.785.293,46</b>	



Gestor: MARCONDES HERBSTER FERRAZ  
 CPF: 103.079.403-06



Contador: HUGO NAPOLEÃO MACEDO CAROLINO  
 C.P.F. 632.224.023-34



Cont.Int.: MANOEL MOZAR MALAQUIAS DA CRUZ  
 CPF: 312.640.183-04

**SABOIRO**

Continuação

Relatório Resumido da Execução Orçamentária  
**Demonstrativo do Resultado Primário**  
 Orçamentos Fiscal e Seguridade Social  
 Janeiro a Outubro /2015 - Bimestre Set/Out

LRF. Art. 53 inciso III - Anexo IV

R\$ Unidades

RECEITAS FISCAIS	UG	Previsão atualizada 2015	RECEITAS REALIZADAS		
			No Bimestre	Até o Bimestre Exerc. Anterior	
<b>RECEITAS CORRENTES</b>		<b>41.252.834,00</b>	<b>5.633.769,84</b>	<b>28.986.200,10</b>	<b>28.648.586,99</b>
<b>RECEITA TRIBUTARIA</b>		<b>1.786.100,00</b>	<b>63.344,34</b>	<b>267.562,37</b>	<b>265.481,50</b>
<b>IMPOSTOS</b>		<b>1.722.500,00</b>	<b>61.418,57</b>	<b>247.997,98</b>	<b>240.844,22</b>
IMP. S/ A PROPRIEDADE PREDIAL TERRITORIA	PMS	84.800,00	0,00	898,36	191,10
IRRF - IMPOSTO DE RENDA RETIDO NAS FONTE	PMS	424.000,00	9.489,17	52.453,96	58.438,40
IMPOSTO DE RENDA RETIDO NAS FONTES SOBRE	PMS	318.000,00	19.517,50	42.644,39	52.738,91
IMPOSTO S/ TRANSMISSAO INTER VIVOS DE BE	PMS	47.700,00	3.868,09	19.408,41	16.315,67
ISS-IMPOSTO SOBRE SERVICOS DE QUALQUER N	PMS	848.000,00	28.543,81	132.592,86	113.160,14
<b>TAXAS</b>		<b>63.600,00</b>	<b>1.925,77</b>	<b>19.564,39</b>	<b>24.637,28</b>
TAXAS	PMS	10.600,00	0,00	166,50	0,00
TAXA DE LICENCIAMENTO, CONTR.FISCAL.MAT.	PMS	10.600,00	765,90	2.779,58	3.775,98
TAXA DE LICENCA PARA EXECUCAO DE OBRAS	PMS	15.900,00	0,00	369,60	177,25
OUTRAS TAXAS PELO EXERCICIO DO PODER DE	PMS	15.900,00	1.159,87	16.248,71	20.684,05
OUTRAS TAXAS PELA PRESTACAO DE SERVICOS	PMS	10.600,00	0,00	0,00	0,00
<b>RECEITAS DE CONTRIBUICOES</b>		<b>265.000,00</b>	<b>61.767,22</b>	<b>267.873,23</b>	<b>56.005,52</b>
<b>CONTRIBUICAO PARA CUSTEIO DE ILUMINACAO</b>		<b>265.000,00</b>	<b>61.767,22</b>	<b>267.873,23</b>	<b>56.005,52</b>
RECEITA DE ILUMINACAO PUBLICA	PMS	265.000,00	61.767,22	267.873,23	56.005,52
<b>RECEITA PATRIMONIAL</b>		<b>170.360,00</b>	<b>26.644,21</b>	<b>189.432,92</b>	<b>145.066,44</b>
<b>RECEITAS IMOBILIARIAS</b>		<b>5.300,00</b>	<b>0,00</b>	<b>0,00</b>	<b>0,00</b>
OUTRAS RECEITAS IMOBILIARIAS	PMS	5.300,00	0,00	0,00	0,00
<b>RECEITAS DE VALORES MOBILIARIOS</b>		<b>159.760,00</b>	<b>26.644,21</b>	<b>189.432,92</b>	<b>145.066,44</b>
RENDIMENTOS DE APLICACOES FINANCEIRAS	FMAS	15.900,00	4.922,17	23.042,04	16.933,71
OUTROS RENDIMENTOS DE APLICACOES	FMS	21.200,00	3.666,71	17.522,97	5.846,88
OUTROS RENDIMENTOS DE APLICACOES	FUNDEB	16.960,00	110,60	2.077,62	3.704,22
FUNDOS DE INVESTIMENTOS RENDA FIXA	FME	5.000,00	7.776,54	76.933,85	39.744,99
OUTROS FUNDOS DE INVESTIMENTOS	PMS	42.400,00	0,00	0,00	0,00
RENDIMENTOS DE APLICAÇÃO BANCARIAS	PMS	53.000,00	10.168,19	69.856,44	78.836,64

## SABOeiro

Continuação

Relatório Resumido da Execução Orçamentária  
 Demonstrativo do Resultado Primário  
 Orçamentos Fiscal e Seguridade Social  
 Janeiro a Outubro /2015 - Bimestre Set/Out

LRF. Art. 53 inciso III - Anexo IV

R\$ Unidades

RECEITAS FISCAIS	UG	Previsão atualizada 2015	RECEITAS REALIZADAS		
			No Bimestre	Até o Bimestre Exerc. Anterior	
OUTRAS RECEITAS DE VALORES MOBILIARIOS	PMS	5.300,00	0,00	0,00	0,00
<b>OUTRAS RECEITAS PATRIMONIAIS</b>		<b>5.300,00</b>	<b>0,00</b>	<b>0,00</b>	<b>0,00</b>
OUTRAS RECEITAS PATRIMONIAIS	PMS	5.300,00	0,00	0,00	0,00
<b>RECEITA DE SERVICOS</b>		<b>31.800,00</b>	<b>0,00</b>	<b>0,00</b>	<b>0,00</b>
<b>RECEITA DE SERVICOS</b>		<b>31.800,00</b>	<b>0,00</b>	<b>0,00</b>	<b>0,00</b>
SERVICOS DE ILUMINACAO PUBLICA	PMS	31.800,00	0,00	0,00	0,00
<b>TRANSFERENCIAS CORRENTES</b>		<b>38.686.820,00</b>	<b>5.480.066,21</b>	<b>28.247.241,62</b>	<b>28.166.937,71</b>
<b>TRANSFERENCIAS INTERGOVERNAMENTAIS</b>		<b>34.760.831,00</b>	<b>5.244.774,48</b>	<b>27.816.502,89</b>	<b>27.970.286,96</b>
COTA-PARTE DO F.P.M.	PMS	9.010.000,00	1.622.834,65	9.937.807,74	9.359.204,48
FPM - EMC 84/2014 EMENDA CONSTITUCIONAL	PMS	0,00	0,00	142.436,37	0,00
COTA-PARTE DO I.P.T.R.	PMS	53.000,00	2.883,65	4.313,99	1.289,40
COTA-PARTE DO IMPOSTO SOBRE PRODUTOS IND	PMS	74.200,00	0,00	0,00	0,00
TRANSF. DE RECURSOS DO FNDE-PDDE	FME	159.000,00	0,00	0,00	0,00
OUTRAS TRANSFERENCIAS DA UNIAO	FMS	2.120.000,00	0,00	0,00	15.000,00
DEMAIS TRANSFERENCIAS DA UNIAO	PMS	1.521.507,00	276.253,78	551.365,61	1.129.928,65
DEMAIS TRANSFERENCIAS DA UNIAO	FME	318.000,00	98.252,20	306.752,20	677.114,91
DEMAIS TRANSFERENCIAS DA UNIAO	FMAS	455.800,00	0,00	56.550,00	217.427,90
COTA-PARTE ROYALTIES-COMPEN.FINANC.PELA	PMS	53.000,00	3.046,47	9.087,88	11.716,19
COTA-PARTE DO FUNDO ESPECIAL DO PETRÁLEO	PMS	84.800,00	22.780,39	113.297,87	148.884,32
PISO DE ATENCAO BASICA (PAB FIXO)	FMS	445.200,00	73.178,00	365.890,00	365.890,00
TETO DA MEDIA E ALTA COMPLEX. AMBULATORI	FMS	689.000,00	98.951,34	509.817,30	500.339,50
NUCLEOS DE APOIO A SAUDE DA FAMILIA - NA	FMS	180.200,00	24.000,00	120.000,00	133.600,00
VIGILANCIA EPIDEMIOLOGICA E AMBIENTAL EM	FMS	80.000,00	28.813,41	108.876,82	30.443,36
VIGILANCIA SANITARIA	FMS	80.000,00	0,00	0,00	75.330,46
UNIDADES BASICAS DE SAUDE - UBS	FMS	212.000,00	0,00	0,00	244.800,00
CEO - CENTRO DE ESPECIALIDADES ODONTOLOG	FMS	84.800,00	0,00	0,00	0,00
PSE-PROGRAMA DE SAUDE NA ESCOLA	FMS	100.000,00	0,00	0,00	0,00

## SABOIRO

Continuação

Relatório Resumido da Execução Orçamentária  
 Demonstrativo do Resultado Primário  
 Orçamentos Fiscal e Seguridade Social  
 Janeiro a Outubro /2015 - Bimestre Set/Out

LRF. Art. 53 inciso III - Anexo IV

R\$ Unidades

RECEITAS FISCAIS	UG	Previsão atualizada 2015	RECEITAS REALIZADAS		
			No Bimestre	Até o Bimestre Exerc. Anterior	
PROGRAMA DE ASSISTENCIA FARMACEUTICA	FMS	106.000,00	0,00	0,00	4.718,28
CONTRUCAO DE POLOS DA ACADEMIA DA SAUDE	FMS	371.000,00	0,00	0,00	0,00
FAEC SIA - CIRURGIAS ELETIVAS	FMS	50.000,00	0,00	0,00	370,77
PAB VARIAVEL-ACOES BASICAS DO P. S. F.	FMS	848.000,00	74.780,00	373.900,00	390.070,00
PACS-ACOES BASICAS DO PROGR.AGENTE COMUN	FMS	477.000,00	83.148,00	423.852,00	340.704,00
PAB VARIAVEL- SAUDE BUCAL	FMS	190.800,00	26.760,00	133.800,00	160.320,00
COMPENSACAO DE ESPECIFICIDADES REGIONAIS	FMS	50.000,00	0,00	0,00	0,00
DEMAIS TRANSF. - DE RECURSOS DO SUS	FMS	804.410,00	99.628,00	417.828,00	180.000,00
TRANSF.UNIAO-LOAS-PROGR.ACAO CONTINUADA	FMAS	84.800,00	0,00	0,00	0,00
TRANSF. RECURSOS PETI	FMAS	106.000,00	0,00	0,00	0,00
PROGRAMA A PESSOA IDOSA - API	FMAS	53.000,00	4.500,00	13.500,00	9.000,00
TRANSF. DE RECURSOS PPD	FMAS	31.800,00	0,00	0,00	0,00
TRANSF. DE RECURSOS PAJ	FMAS	21.200,00	0,00	0,00	0,00
TRANSF. DE RECURSOS BOLSA FAMILIA	FMAS	84.800,00	6.000,00	36.000,00	48.000,00
TRANSF. RECURSOS ASEF	FMAS	84.800,00	0,00	0,00	0,00
TRANSF. DE RECURSOS CRAS	FMAS	74.200,00	0,00	0,00	0,00
TRANSF. RECURSOS CREAS	FMAS	84.800,00	0,00	0,00	0,00
TRANSF. RECURSOS PRO JOVEM	FMAS	106.000,00	0,00	0,00	0,00
TRANSF. RECURSOS IGD	FMAS	159.000,00	17.597,22	86.875,35	60.237,28
TRANSF. RECURSOS IGD-SUAS	FMAS	103.000,00	9.776,96	12.221,20	12.783,48
TRANSF. RECURSOS PAIF	FMAS	103.000,00	4.500,00	22.500,00	20.250,00
TRANSF. RECURSOS PISO BASICO FIXO	FMAS	58.300,00	0,00	0,00	0,00
TRANSF. RECURSOS PISO BASICO VARIAVEL II	FMAS	53.000,00	0,00	0,00	0,00
TRANSF. RECURSOS PISO VAR. MEDIA COMPLEX	FMAS	116.600,00	0,00	0,00	0,00
TRANSF. RECURSOS BENEFICIOS EVENTUAIS	FMAS	25.900,00	1.500,00	6.750,00	6.750,00
TRANSFERENCIA DO SALARIO EDUCACAO	FME	371.000,00	72.028,00	418.316,76	344.035,60

**SABOIRO**

Continuação

Relatório Resumido da Execução Orçamentária  
**Demonstrativo do Resultado Primário**  
 Orçamentos Fiscal e Seguridade Social  
 Janeiro a Outubro /2015 - Bimestre Set/Out

LRF. Art. 53 inciso III - Anexo IV

R\$ Unidades

RECEITAS FISCAIS	UG	Previsão atualizada 2015	RECEITAS REALIZADAS		
			No Bimestre	Até o Bimestre	Até o Bimestre Exerc. Anterior
TRANSF. RECURSOS PNAE	FME	265.000,00	74.368,00	331.664,00	315.392,00
TRANSF. PROG. TRANSPORTE ESCOLAR	FME	265.000,00	42.089,46	169.466,28	155.072,33
OUTRAS TRANS. RECURSOS FNDE.	FME	106.000,00	153.000,00	159.154,49	727.287,36
COTA PARTE ICMS DESONN. LC 87/96	PMS	31.800,00	2.282,32	11.411,61	10.340,64
COTA-PARTE DO ICMS	PMS	3.710.000,00	702.028,74	3.310.148,11	3.176.808,93
COTA PARTE DO IPVA	PMS	63.600,00	8.477,76	176.514,21	146.740,91
COTA-PARTE DO I.P.I.	PMS	21.200,00	3.420,07	16.702,52	10.627,12
COTA PARTE DA CONTRI. DE INTERVENCAO DO	PMS	63.600,00	7.623,88	10.430,46	2.710,25
TRANSFERENCIA DOS ESTADOS - PROARES	PMS	1.102.400,00	0,00	0,00	0,00
DEMAIS TRANSFERÊNCIAS DOS ESTADOS	PMS	53.000,00	91.830,72	458.159,09	627.823,80
DEMAIS TRANSFERÊNCIAS DOS ESTADOS	FME	212.000,00	0,00	0,00	0,00
DEMAIS TRANSFERÊNCIAS DOS ESTADOS	FMS	1.749.000,00	0,00	0,00	78.618,23
DEMAIS TRANSFERÊNCIAS DOS ESTADOS	FMAS	401.740,00	0,00	200.000,00	215.000,00
COTA-PARTE ROYALTIES-COMPEN.FINANC.PELA	PMS	17.574,00	0,00	0,00	3.137,51
COTA PARTE FUNDEB	FUNDEB	3.392.000,00	0,00	0,00	25.691,41
TRANSFERENCIA DE RECURSOS DA COMPLEMENTA	FUNDEB	2.968.000,00	1.443.352,98	8.736.024,55	7.986.827,89
COTA FUNDEB 60% - ESTADO	FUNDEB	0,00	65.088,48	65.088,48	0,00
<b>TRANSFERENCIAS DE CONVENIOS</b>		<b>3.925.989,00</b>	<b>235.291,73</b>	<b>430.738,73</b>	<b>196.650,75</b>
TRANSFERENCIAS DE CONVENIOS COM A UNIAO	FME	3.180.000,00	0,00	0,00	0,00
TRANSFERENCIA DE CONVENIOS COM O ESTADO	FME	352.980,00	54.898,54	219.595,54	160.761,00
OUTRAS TRANSFERÊNCIAS DE CONVENIOS DA UN	PMS	200.000,00	0,00	0,00	35.889,75
OUTRAS TRANSFERENCIAS DE CONVENIO DOS ES	PMS	193.009,00	180.393,19	211.143,19	0,00
<b>OUTRAS RECEITAS CORRENTES</b>		<b>312.754,00</b>	<b>1.947,86</b>	<b>14.089,96</b>	<b>15.095,82</b>
<b>INDENIZACOES E RESTITUICOES</b>		<b>197.020,00</b>	<b>1.006,33</b>	<b>5.767,90</b>	<b>4.515,14</b>
OUTRAS INDENIZACOES	PMS	2.120,00	0,00	0,00	0,00
FALTAS	FUNDEB	5.000,00	1.006,33	5.732,04	4.296,71

## SABOeiro

Continuação

Relatório Resumido da Execução Orçamentária  
 Demonstrativo do Resultado Primário  
 Orçamentos Fiscal e Seguridade Social  
 Janeiro a Outubro /2015 - Bimestre Set/Out

LRF. Art. 53 inciso III - Anexo IV

R\$ Unidades

RECEITAS FISCAIS	UG	Previsão atualizada 2015	RECEITAS REALIZADAS		
			No Bimestre	Até o Bimestre Exerc. Anterior	
OUTRAS RESTITUIÇOES	PMS	159.000,00	0,00	7,36	193,62
OUTRAS RESTITUIÇOES	FME	15.000,00	0,00	28,50	11,52
OUTRAS RESTITUIÇOES	FMS	10.600,00	0,00	0,00	13,29
OUTRAS RESTITUIÇOES - FALTAS	FMAS	5.300,00	0,00	0,00	0,00
<b>RECEITA DA DIVIDA ATIVA</b>		<b>57.134,00</b>	<b>941,53</b>	<b>8.322,06</b>	<b>10.580,68</b>
RECEITA DA DIVIDA ATIVA TRIBUTARIA - OUT	PMS	5.300,00	571,21	6.125,01	4.353,28
RECEITA DA DIVIDA ATIVA NAO TRIBUTARIA D	PMS	51.834,00	370,32	2.197,05	6.227,40
<b>RECEITAS DIVERSAS</b>		<b>58.600,00</b>	<b>0,00</b>	<b>0,00</b>	<b>0,00</b>
OUTRAS RECEITAS (CORRENTES)	PMS	53.000,00	0,00	0,00	0,00
OUTRAS RESTITUIÇOES - FALTAS	FUNDEB	5.600,00	0,00	0,00	0,00
<b>RECEITAS FISCAIS DE CAPITAL (VI) = (II-III-IV-V)</b>		<b>13.483.278,00</b>	<b>0,00</b>	<b>0,00</b>	<b>126.045,53</b>
<b>RECEITAS DE CAPITAL</b>		<b>13.748.278,00</b>	<b>0,00</b>	<b>0,00</b>	<b>126.045,53</b>
<b>ALIENACOES DE BENS</b>		<b>349.800,00</b>	<b>0,00</b>	<b>0,00</b>	<b>0,00</b>
<b>ALIENACAO DE BENS MOVEIS</b>		<b>84.800,00</b>	<b>0,00</b>	<b>0,00</b>	<b>0,00</b>
ALIENACAO DE OUTROS BENS MOVEIS	PMS	84.800,00	0,00	0,00	0,00
<b>ALIENACAO DE BENS IMOVEIS</b>		<b>265.000,00</b>	<b>0,00</b>	<b>0,00</b>	<b>0,00</b>
ALIENACAO DE BENS IMOVEIS	PMS	265.000,00	0,00	0,00	0,00
<b>TRANSFERENCIAS DE CAPITAL</b>		<b>13.398.478,00</b>	<b>0,00</b>	<b>0,00</b>	<b>126.045,53</b>
<b>TRANSFERENCIAS DE CONVENIOS</b>		<b>13.398.478,00</b>	<b>0,00</b>	<b>0,00</b>	<b>126.045,53</b>
OUTRAS TRANSFERENCIAS DE CONVENIO DA UNI	PMS	5.278.908,00	0,00	0,00	92.751,76
OUTRAS TRANSFERENCIAS DE CONVENIO DA UNI	FMS	1.060.000,00	0,00	0,00	0,00
OUTRAS TRANSFERENCIAS DE CONVENIO DA UNI	FMAS	699.600,00	0,00	0,00	0,00
OUTRAS TRANSFERÊNCIAS DE CONVENIO DA UNI	FME	1.038.800,00	0,00	0,00	0,00
OUTRAS TRANSFERENCIAS DE CONVENIO DOS ES	PMS	4.500.000,00	0,00	0,00	33.293,77
OUTRAS TRANSFERENCIAS DE CONVENIO DOS ES	FME	361.300,00	0,00	0,00	0,00
OUTRAS TRANSFERENCIAS DE CONVENIO DOS ES	FMS	459.870,00	0,00	0,00	0,00
<b>RECEITAS FISCAIS DE CAPITAL (VI) = (II-III-IV-V)</b>		<b>13.483.278,00</b>	<b>0,00</b>	<b>0,00</b>	<b>126.045,53</b>
<b>RECEITAS FISCAIS LÍQUIDAS (VII)</b>		<b>52.418.952,00</b>	<b>5.165.384,59</b>	<b>26.294.593,05</b>	<b>26.867.969,87</b>



Relatório Resumido da Execução Orçamentária  
Demonstrativo do Resultado Primário  
Orçamentos Fiscal e Seguridade Social  
Janeiro a Outubro /2015 - Bimestre Set/Out

LRF. Art. 53 inciso III - Anexo IV

R\$ Unidades

RECEITAS FISCAIS

Previsão atualizada 2015

RECEITAS

REALIZADAS

UG

No Bimestre

Até o Bimestre

Até o Bimestre Exerc. Anterior

Gestor MARCONDES HERBSTER FERRAZ

C.P.F. 103.079.403-06

Contador HUGO NAPOLEÃO MACEDO CAROLINO

C.P.F. 632.244.023-34

Cont.Int. MANOEL MOZAR MALAQUIAS DA CRUZ

C.P.F. 312.640.183-04

Relatório Resumido da Execução Orçamentária  
 Demonstrativo do Resultado Primário  
 Orçamentos Fiscal e Seguridade Social  
 Janeiro a Outubro /2015 - Bimestre Set/Out

LRF. Art. 53 inciso III - Anexo IV

R\$ Unidades

DESPESAS FISCAIS	Dotação atualizada 2015	DESPESAS LIQUIDADAS		
		No Bimestre	Até o Bimestre	Até o Bimestre Exerc. Anterior
<b>DESPESAS</b>				
<b>3.0.00.00.00 DESPESAS CORRENTES</b>	<b>39.312.743,84</b>	<b>4.791.452,72</b>	<b>23.078.552,90</b>	<b>28.199.803,19</b>
<b>3.1.00.00.00 PESSOAL E ENCARGOS SOCIAIS</b>	<b>18.339.700,00</b>	<b>3.119.376,52</b>	<b>14.314.555,86</b>	<b>14.283.520,57</b>
<b>3.1.90.00.00 APLICAÇÕES DIRETAS</b>	<b>18.339.700,00</b>	<b>3.119.376,52</b>	<b>14.314.555,86</b>	<b>14.283.520,57</b>
3.1.90.04.00 CONTRATAÇÃO POR TEMPO DETERMINADO	85.380,00	0,00	0,00	0,00
3.1.90.11.00 VENCIMENTOS E VANT. FIXAS PESSOAL CIVIL	14.411.520,00	2.433.126,10	11.367.418,01	11.457.553,97
3.1.90.13.00 OBRIGAÇÕES PATRONAIS	3.826.900,00	685.750,42	2.944.437,85	2.821.996,60
3.1.90.14.00 DIARIAS CIVIL	15.900,00	500,00	2.700,00	3.970,00
<b>3.2.00.00.00 JUROS E ENCARGOS DA DÍVIDA</b>	<b>270.000,00</b>	<b>49.405,97</b>	<b>249.990,38</b>	<b>145.497,55</b>
<b>3.2.90.00.00 APLICAÇÕES DIRETAS</b>	<b>270.000,00</b>	<b>49.405,97</b>	<b>249.990,38</b>	<b>145.497,55</b>
3.2.90.22.00 OUTROS ENCARG. SOBRE A DÍV. POR CONTRA	270.000,00	49.405,97	249.990,38	145.497,55
<b>3.3.00.00.00 OUTRAS DESPESAS CORRENTES</b>	<b>20.703.043,84</b>	<b>1.622.670,23</b>	<b>8.514.006,66</b>	<b>13.770.785,07</b>
<b>3.3.90.00.00 APLICAÇÕES DIRETAS</b>	<b>20.703.043,84</b>	<b>1.622.670,23</b>	<b>8.514.006,66</b>	<b>13.770.785,07</b>
3.3.90.14.00 DIÁRIAS - CIVIL	97.220,00	3.480,00	11.740,00	25.780,00
3.3.90.30.00 MATERIAL DE CONSUMO	7.042.790,00	486.700,08	2.269.117,17	4.742.721,26
3.3.90.31.00 PREMIAÇÕES CULT. ART. CIENT. DESP. E OUTRA	9.540,00	0,00	0,00	6.077,50
3.3.90.32.00 MATERIAL, BEM OU SERVIÇO P/DISTRIBUICA	84.640,00	2.056,40	22.130,40	18.141,22
3.3.90.33.00 PASSAGENS E DESPESAS COM LOCOMOÇÃO	105.500,00	6.870,50	64.357,65	74.367,26
3.3.90.35.00 SERVIÇOS DE CONSULTORIA	36.040,00	0,00	0,00	0,00
3.3.90.36.00 OUTROS SERV. DE TERCEIROS PESSOA FÍSICA	4.838.610,00	395.928,10	1.826.081,23	2.768.175,15
3.3.90.39.00 OUTROS SERV. DE TERC. PESSOA JURÍDICA	7.431.420,27	604.349,06	3.639.503,18	5.609.236,75
3.3.90.47.00 OBRIGAÇÕES TRIBUTÁRIAS E CONTRIBUTIVAS	293.520,00	23.286,09	148.500,63	143.149,37
3.3.90.48.00 OUTROS AUX. FINAN. A PESSOAS FÍSICAS	60.000,00	0,00	0,00	0,00
3.3.90.91.00 SENTENÇAS JUDICIAIS	616.600,00	100.000,00	475.000,00	360.000,00
3.3.90.92.00 DESPESAS DE EXERCÍCIOS ANTERIORES	87.163,57	0,00	57.576,40	23.136,56
<b>4.0.00.00.00 DESPESAS DE CAPITAL</b>	<b>12.608.010,00</b>	<b>79.322,16</b>	<b>435.586,29</b>	<b>10.597.443,67</b>
<b>4.4.00.00.00 INVESTIMENTOS</b>	<b>12.157.810,00</b>	<b>35.562,55</b>	<b>242.061,02</b>	<b>10.494.762,93</b>
<b>4.4.90.00.00 APLICAÇÕES DIRETAS</b>	<b>12.157.810,00</b>	<b>35.562,55</b>	<b>242.061,02</b>	<b>10.494.762,93</b>
4.4.90.51.00 OBRAS E INSTALAÇÕES	11.234.940,00	0,00	161.477,67	10.132.679,10
4.4.90.52.00 EQUIPAMENTOS E MATERIAL PERMANENTE	915.450,00	35.562,55	80.583,35	362.083,83
4.4.90.61.00 AQUISIÇÃO DE IMÓVEIS	6.360,00	0,00	0,00	0,00
4.4.91.61.00 AQUISIÇÃO DE IMÓVEIS	1.060,00	0,00	0,00	0,00
<b>4.5.00.00.00 INVERSÕES FINANCEIRAS</b>	<b>53.000,00</b>	<b>0,00</b>	<b>0,00</b>	<b>0,00</b>
<b>4.5.90.00.00 APLICAÇÕES DIRETAS</b>	<b>53.000,00</b>	<b>0,00</b>	<b>0,00</b>	<b>0,00</b>
4.5.90.61.00 AQUISIÇÃO DE IMÓVEIS	53.000,00	0,00	0,00	0,00
<b>4.6.00.00.00 AMORTIZAÇÃO DA DÍVIDA</b>	<b>397.200,00</b>	<b>43.759,61</b>	<b>193.525,27</b>	<b>102.680,74</b>
<b>4.6.90.00.00 APLICAÇÕES DIRETAS</b>	<b>397.200,00</b>	<b>43.759,61</b>	<b>193.525,27</b>	<b>102.680,74</b>
4.6.90.71.00 PRINCIPAL DA DÍVIDA CONTRATUAL RESGATA	397.200,00	43.759,61	193.525,27	102.680,74
<b>9.0.00.00.00 RESERVA DE CONTINGÊNCIA</b>	<b>498.200,00</b>	<b>0,00</b>	<b>0,00</b>	<b>0,00</b>
<b>9.9.00.00.00 RESERVA DE CONTINGÊNCIA</b>	<b>498.200,00</b>	<b>0,00</b>	<b>0,00</b>	<b>0,00</b>

**SABOEIRO**

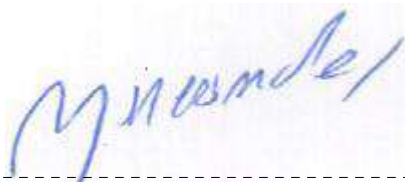
Continuação

Relatório Resumido da Execução Orçamentária  
**Demonstrativo do Resultado Primário**  
 Orçamentos Fiscal e Seguridade Social  
 Janeiro a Outubro /2015 - Bimestre Set/Out

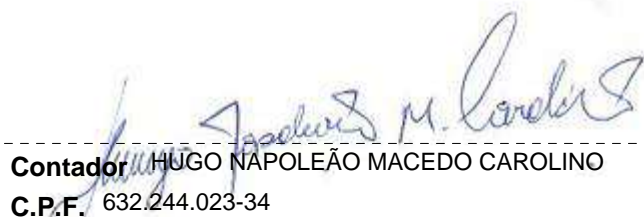
LRF. Art. 53 inciso III - Anexo IV

R\$ Unidades

DESPESAS FISCAIS	Dotação atualizada 2015	DESPESAS LIQUIDADAS		
		No Bimestre	Até o Bimestre	Até o Bimestre Exerc.Anterior
9.9.99.00.00 RESERVA DE CONTINGÊNCIA	498.200,00	0,00	8,10680483857397133E91	
9.9.99.99.99 RESERVA DE CONTINGÊNCIA	498.200,00	0,00	0,00	0,00
<b>TOTAL DAS DESPESAS</b>	<b>52.418.953,84</b>	<b>4.870.774,88</b>	<b>23.514.139,19</b>	<b>38.797.246,8</b>
<b>SALDO DE EXERCÍCIO ANTERIOR</b>			<b>3.442.230,34</b>	
<b>DESPESAS LIQUIDADAS</b>	<b>52.418.953,84</b>	<b>4.870.774,88</b>	<b>23.514.139,19</b>	<b>38.797.246,86</b>
<b>RESULTADO FINAL</b>			<b>6.222.684,20</b>	



**Gestor** MARCONDES HERBSTER FERRAZ  
**C.P.F.** 103.079.403-06



**Contador** HUGO NAPOLEÃO MACEDO CAROLINO  
**C.P.F.** 632.244.023-34



**Cont.Int.** MANOEL MOZAR MALAQUIAS DA CRUZ  
**C.P.F.** 312.640.183-04

**SABOEIRO**

Relatório Resumido da Execução Orçamentária  
**Demonstrativo do Resultado Nominal**  
 Orçamentos Fiscal e Seguridade Social  
 Janeiro a Outubro de 2015 / Bimestre Setembro-Outubro

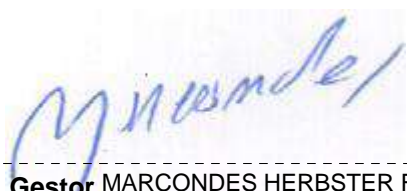
LRF. Art. 53 inciso III - Anexo VI

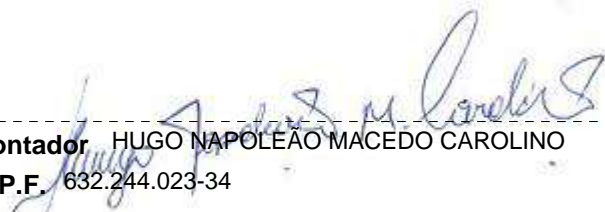
R\$ Unidades


E S P E C I F I C A C A O	S A L D O		
	Em 31 de Dez 2014 (a)	Em 31 de Ago 2015 (b)	Em 31 de Out 2015 (c)
DIVIDA CONSOLIDADA (I)	0	0	0
DEDUCOES (II)	(26.125.358,75)	7.166.751,75	7.529.116,21
Ativo Disponível	3.442.230,34	1.778.857,30	1.961.961,53
Haveres Financeiros	0	0	0
(-) Restos a Pagar Processados	29.567.589,09	-5.387.894,45	-5.567.154,68
DIVIDA CONSOLIDADA LIQUIDA (III) = (I-II)	0	0	0
RECEITA DE PRIVATIZACOES (IV)	0	0	0
PASSIVOS RECONHECIDOS (V)	0	0	0
DIVIDA FISCAL LIQUIDA (III+IV-V)	0	0	0

E S P E C I F I C A C A O	PERIODO DE REFERENCIA	
	No Bimestre (c - b)	Ate o bimestre (c - a)
RESULTADO NORMATIVO	0	0

FONTE: Balancetes Mensais

  
**Gestor** MARCONDES HERBSTER FERRAZ  
**C.P.F.** 103.079.403-06

  
**Contador** HUGO NAPOLEÃO MACEDO CAROLINO  
**C.P.F.** 632.244.023-34

  
**Cont.Int.** MANOEL MOZAR MALAQUIAS DA CRUZ  
**C.P.F.** 312.640.183-04

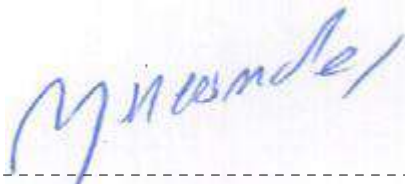
**SABOEIRO**

Relatório Redumido da Execução Orçamentária  
**Demonstrativo dos Restos a Pagar por Poder e Órgão**  
 Orçamentos Fiscal e Seguridade Social  
 Janeiro a Outubro /2015 - Bimestre Setembro-Outubro

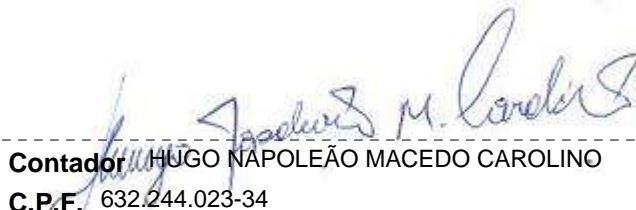
LRF. Art. 53 inciso V - Anexo II

R\$ Unidades

PODER / ÓRGÃO	RESTOS A PAGAR PROCESSADOS					RESTOS A PAGAR NÃO PROCESSADOS			
	INSCRITOS		Cancelados	Pagos	a Pagar	Inscritos	Cancelados	Pagos	a Pagar
	Exercícios Anteriores	Em 2015							
FUNDEB	28.410,24	598.894,79	0,00	859.187,56	3.990.523,60	655.401,83	0,00	0,00	683.812,07
FUNDO MUNICIPAL DE ASSISTENCIA SOCIAL	184.972,48	200.288,70	0,00	76.828,50	292.122,46	419.749,60	0,00	266.909,29	337.812,79
FUNDO MUNICIPAL DE SAUDE	2.659.162,93	448.698,57	0,00	777.996,24	1.076.948,08	3.834.382,93	0,00	988.704,69	5.504.841,17
FUNDO MUNICIPAL DE EDUCACAO	1.915.438,01	116.392,07	0,00	406.326,94	992.801,62	2.123.000,54	0,00	1.408.257,66	2.630.180,89
PREFEITURA MUNICIPAL DE SABOEIRO	5.761.613,66	560.264,24	0,00	435.650,22	933.423,25	2.797.661,96	0,00	1.946.780,05	6.612.495,57
CAMARA MUNICIPAL	0,00	0,00	0,00	0,00	0,00	0,00	0,00	0,00	0,00
<b>Total</b>	<b>10.549.597,32</b>	<b>1.924.538,37</b>	<b>0,00</b>	<b>2.555.989,46</b>	<b>7.285.819,01</b>	<b>9.830.196,86</b>	<b>0,00</b>	<b>4.610.651,69</b>	<b>15.769.142,49</b>



**Gestor** MARCONDES HERBSTER FERRAZ  
**C.P.F.** 103.079.403-06



**Contador** HUGO NAPOLEÃO MACEDO CAROLINO  
**C.P.F.** 632.244.023-34



**Cont.Int./Sec.de Finanças**  
 MANOEL MOZAR MALAQUIAS DA CRUZ  
**C.P.F.** 312.640.183-04

**SABOEIRO**

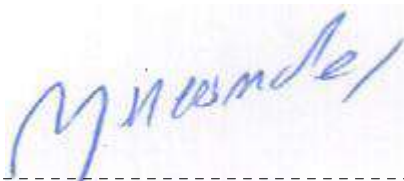
Continuação

Relatório Resumido da Execução Orçamentária  
 Dem. das Receitas de Oper. de Créd. e Despesas de Capital  
 Orçamentos Fiscal e Seguridade Social  
 Janeiro a Outubro /2015 - Bimestre Set/Out

RREO - Anexo XI (LRF, art.53,&amp;1ª Inciso 1)

R\$ Unidades

RECEITAS	Previsão atualizada (a)	RECEITAS REALIZADAS até o Bimestre		SALDO A REALIZAR (c) = (a-b)
<b>RECEITAS DE OPERAÇÕES DE CRÉDITOS (I)</b>	<b>0,00</b>		<b>0,00</b>	<b>0,00</b>
<hr/>				
DESPESAS	DOTAÇÃO ATUALIZADA (d)	DESPESAS EXECUTADAS até o Bimestre		SALDO A EXECUTAR (g) = (d) - (e+f)
		LIQUIDADAS (e)	INSCRITAS EM RESTOS A PAGAR NÃO PROCESSADOS (f)	
<b>DESPESAS CAPITAL</b>	<b>0,00</b>	<b>0,00</b>	<b>0,00</b>	<b>0,00</b>
(-) Incentivos Fiscais a Contribuinte				
(-) Incentivos Fiscais a Contribuinte				
(-) Incentivos Fiscais a Contribuinte por Inst.Financeiras				
<b>DESPESAS DE CAPITAL LÍQUIDA (II)</b>	<b>0,00</b>	<b>0,00</b>	<b>0,00</b>	<b>0,00</b>
<b>RESULTADO PARA APURAÇÃO DA REGRA DE OURO (III) = (I-II)</b>	<b>0,00</b>		<b>0,00</b>	<b>0,00</b>



**Gestor** MARCONDES HERBSTER FERRAZ  
**C.P.F.** 103.079.403-06



**Contador** HUGO NAPOLEÃO MACEDO CAROLINO  
**C.P.F.** 632.244.023-34



**Cont.Int.** MANOEL MOZAR MALAQUIAS DA CRUZ  
**C.P.F.** 312.640.183-04

**SABOEIRO**

Continuação

Relatório Resumido da Execução Orçamentária  
 Dem.da Receitas de Alienação de Ativos e Aplic.dos Recursos  
 Orçamentos Fiscal e Seguridade Social  
 Janeiro a Outubro /2015 - Bimestre Set/Out

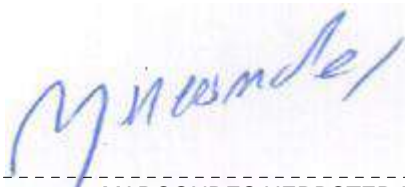
RREO - Anexo XIV (LRF, art.53,&1ª Inciso III

R\$ 1,00

RECEITAS	Previsão atualizada (a)	RECEITAS REALIZADAS (b)	SALDO A REALIZAR (c) = (a-b)
<b>RECEITAS DE CAPITAL</b>	<b>0,00</b>	<b>0,00</b>	<b>0,00</b>
<b>ALIENAÇÃO DE ATIVOS</b>	<b>0,00</b>	<b>0,00</b>	<b>0,00</b>
Alienação de Bens Móveis	0,00	0,00	0,00
Alienação de Bens Imóveis	0,00	0,00	0,00
<b>TOTAL</b>	<b>0,00</b>	<b>0,00</b>	<b>0,00</b>

DESPESAS APLICAÇÃO DOS RECURSOS DA ALIENAÇÃO DE ATIVOS	DOTAÇÃO ATUALIZADA (d)	DESPESAS EXECUTADAS até o Bimestre		SALDO A EXECUTAR (g) = (d) - (e+f)
		LIQUIDADAS (e)	INSCRITAS EM RESTOS A PAGAR NÃO PROCESSADOS (f)	
<b>DESPESAS DE CAPITAL</b>	<b>0,00</b>	<b>0,00</b>	<b>0,00</b>	<b>0,00</b>
Investimentos	0,00	0,00	0,00	0,00
Inversões Financeiras	0,00	0,00	0,00	0,00
Amortização da Dívida	0,00	0,00	0,00	0,00
<b>DESPESAS CORRENTES DOS REGIMES DE PREVIDÊNCIAS</b>	<b>0,00</b>	<b>0,00</b>	<b>0,00</b>	<b>0,00</b>
Regime Geral da Previdência Social	0,00	0,00	0,00	0,00
Regime Próprio dos Servidores Públicos	0,00	0,00	0,00	0,00
<b>TOTAL</b>	<b>0,00</b>	<b>0,00</b>	<b>0,00</b>	<b>0,00</b>

SALDO FINANCEIRO A APLICAR	EXEANT (h)	EXEATU (i) = (b) - (e+f)	SALDO ATUAL (j) = (h+i)
	0,00	0,00	0,00



Gestor MARCONDES HERBSTER FERRAZ  
 C.P.F. 103.079.403-06



Contador HUGO NAPOLEÃO MACEDO CAROLINO  
 C.P.F. 632.244.023-34



Cont.Int. MANOEL MOZAR MALAQUIAS DA CRUZ  
 C.P.F. 312.640.183-04

GOVERNO MUNICIPAL DE SABOIEIRO  
 RELATÓRIO RESUMIDO DA EXECUÇÃO ORÇAMENTÁRIA  
**DEMONSTRATIVO DAS RECEITAS E DESPESAS PREVIDENCIÁRIAS DO REGIME PRÓPRIO DOS SERVIDORES PÚBLICOS**  
 ORÇAMENTO DA SEGURIDADE SOCIAL  
 5º BIMESTRE DE 2015

RREO - Anexo V (LRF, Art. 53, inciso II)

R\$ 1,00

RECEITAS PREVIDENCIÁRIAS	PREVISÃO INICIAL	PREVISÃO ATUALIZADA	RECEITAS REALIZADAS		
			No Bimestre	Até o Bimestre 5º 2015	Até o Bimestre 5º 2015
RECEITAS PREVIDENCIÁRIAS - RPPS (EXCETO INTRA-ORÇAMENTÁRIAS) (I)					
RECEITAS CORRENTES					
Receita de Contribuições					
Pessoal Civil					
Contribuição de Servidor Ativo Civil					
Contribuição de Servidor Inativo Civil					
Contribuição de Pensionista Civil					
Pessoal Militar					
Contribuição de Militar Ativo					
Contribuição de Militar Inativo					
Contribuição de Pensionista Militar					
Outras Contribuições Previdenciárias					
Compensação Previdenciária entre RGPS e RPPS					
Receita Patrimonial					
Receitas Imobiliárias					
Receitas de Valores Mobiliários					
Outras Receitas Patrimoniais					
Outras Receitas Correntes					
RECEITAS DE CAPITAL					
Alienação de Bens					
Outras Receitas de Capital					
RECEITAS PREVIDENCIÁRIAS - RPPS (EXCETO INTRA-ORÇAMENTÁRIAS) (II)					

SEM MOVIMENTO



GOVERNO MUNICIPAL DE SABOIEIRO  
 RELATÓRIO RESUMIDO DA EXECUÇÃO ORÇAMENTÁRIA  
**DEMONSTRATIVO DAS RECEITAS E DESPESAS PREVIDENCIÁRIAS DO REGIME PRÓPRIO DOS SERVIDORES PÚBLICOS**  
 ORÇAMENTO DA SEGURIDADE SOCIAL  
 5º BIMESTRE DE 2015

REPASSES PREVIDENCIÁRIOS PARA COBERTURA DE DÉFICT - RPPS (III)					
OUTROS APORTES AO RPPS (IV)					
TOTAL DAS RECEITAS PREVIDENCIÁRIAS - RPPS (V) = (I + II + III + IV)					
DESPESAS PREVIDENCIÁRIAS	PREVISÃO INICIAL	PREVISÃO ATUALIZADA	DESPESAS LIQUIDADAS		
			No Bimestre	Até o Bimestre 5º 2015	Até o Bimestre 5º 2015
DESPESAS PREVIDENCIÁRIAS - RPPS (EXCETO INTRA-ORÇAMENTÁRIAS) (VI)					
ADMINISTRAÇÃO					
Despesas Correntes					
Despesas de Capital					
PREVIDÊNCIA SOCIAL					
Pessoal Civil					
Reformas					
Pensões					
Outros Benefícios Previdenciários					
Outras Despesas Previdenciárias					
Compensação Previdenciária de Aposentadorias entre o RPPS e o RGPS					
Compensação Previdenciária de Pensões entre o RPPS e o RGPS					
Demais Despesas Previdenciárias					
DESPESAS PREVIDENCIÁRIAS - RPPS (INTRA-ORÇAMENTÁRIAS) (VII)					
RESERVA DO RPPS (VIII)					
TOTAL DAS DESPESAS PREVIDENCIÁRIAS - RPPS (IX) = (VI + VII + VIII)					
RESULTADO PREVIDENCIÁRIO - RPPS (X) = (V + IX)					
DO DAS DISPONIBILIDADES FINANCEIRAS E INVESTIMENTOS DO R	<MÊS ANTERIOR>			PERÍODO DE REFERÊNCIA	
				2015	2015
Caixa					
Bancos Conta Movimento					
Investimentos					

SEM MOVIMENTO

GOVERNO MUNICIPAL DE SABOIEIRO  
 RELATÓRIO RESUMIDO DA EXECUÇÃO ORÇAMENTÁRIA  
**DEMONSTRATIVO DAS RECEITAS E DESPESAS PREVIDENCIÁRIAS DO REGIME PRÓPRIO DOS SERVIDORES PÚBLICOS**  
 ORÇAMENTO DA SEGURIDADE SOCIAL  
 5º BIMESTRE DE 2015

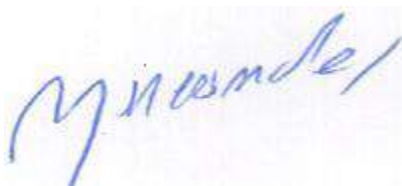
RECEITAS PREVIDENCIÁRIAS INTRA-ORÇAMENTÁRIAS - RPPS	PREVISÃO INICIAL	PREVISÃO ATUALIZADA	RECEITAS REALIZADAS		
			No Bimestre	Até o Bimestre 5º 2015	Até o Bimestre 5º 2015
RECEITA CORRENTES					
Receita de Contribuições					
Pessoal Civil					
Contribuição Patronal de Servidor Ativo Civil					
Contribuição Patronal de Servidor Inativo Civil					
Contribuição Patronal de Pensionista Civil					
Pessoal Militar					
Contribuição Patronal de Militar Ativo					
Contribuição Patronal de Militar Inativo					
Contribuição Patronal de Pensionista Militar					
Outras Contribuições Previdenciárias					
Receita Patrimonial					
Receitas Imobiliárias					
Receitas de Valores Mobiliários					
Outras Receitas Patrimoniais					
Outras Receitas Correntes					
RECEITAS DE CAPITAL					
Alienação de Bens					
Outras Receitas de Capital					
<b>TOTAL DAS RECEITAS PREVIDENCIÁRIAS INTRA-ORÇAMENTÁRIAS</b>					

SEM MOVIMENTO

GOVERNO MUNICIPAL DE SABOIEIRO  
 RELATÓRIO RESUMIDO DA EXECUÇÃO ORÇAMENTÁRIA  
**DEMONSTRATIVO DAS RECEITAS E DESPESAS PREVIDENCIÁRIAS DO REGIME PRÓPRIO DOS SERVIDORES PÚBLICOS**  
 ORÇAMENTO DA SEGURIDADE SOCIAL  
 5º BIMESTRE DE 2015

DESPESAS PREVIDENCIÁRIAS INTRA-ORÇAMENTÁRIAS - RPPS	DOTAÇÃO INICIAL	DOTAÇÃO ATUALIZADA	DESPESAS LIQUIDADAS		
			No Bimestre	Até o Bimestre 5º 2015	Até o 5º Bimestre 2015
ADMINISTRAÇÃO (XIV) Despesas Correntes Despesas de Capital					
<b>TOTAL DAS DESPESAS PREVIDENCIÁRIAS INTRA-ORÇAMENTÁRIAS</b>					

FONTE:



Gestor: MARCONDES HERBSTER FERRAZ  
 CPF: 103.079.403-06



Contador: HUGO NAPOLEÃO MACEDO CAROLINO  
 CPF: 632.224.023-34



Cont.Int.: MANOEL MOZAR MALAQUIAS DA CRUZ  
 CPF: 312.640.183-04

GOVERNO MUNICIPAL DE SABOEIRO  
RELATÓRIO RESUMIDO DA EXECUÇÃO ORÇAMENTÁRIA  
**DEMONSTRATIVO DAS RECEITAS DE IMPOSTOS LÍQUIDA E DAS DESPESAS PRÓPRIAS COM AÇÕES E SERVIÇOS PÚBLICOS DE SAÚDE**  
ORÇAMENTO FISCAL E DA SEGURIDADE SOCIAL  
5º BIMESTRE DO EXERCÍCIO DE 2015

RREO - Anexo XVI (ADCT, art. 77)

R\$ 1,00

RECEITAS PREVIDENCIÁRIAS	PREVISÃO INICIAL	PREVISÃO ATUALIZADA (a)	RECEITAS REALIZADAS	
			Até o Bimestre (b)	% (b/a)
<b>RECEITAS DE IMPOSTOS LÍQUIDAS E TRANSF. CONSTITUCIONAIS E LEGAIS (I)</b>	<b>31.396.736,37</b>	<b>31.396.736,37</b>	<b>13.853.457,54</b>	
Impostos	1.722.500,00	1.722.500,00	247.997,98	14,40
Multas, Juros de Mora e Outros Encargos dos Impostos			-	
Dívida Ativa dos Impostos	5.300,00	5.300,00	6.125,01	
Multas, Juros de Mora, Atual. Mon. Outros Encar. da Dívida Ativa dos Impostos		-	-	
Receitas de Transferências Constitucionais e Legais	29.668.936,37	29.668.936,37	13.599.334,55	45,84
TRANSFERÊNCIAS DE RECURSOS DO SISTEMA ÚNICO DE SAÚDE - SUS (II)	8.637.410,00	8.637.410,00	2.478.079,34	28,69
RECEITAS DE OPERAÇÕES DE CRÉDITO VINCULADAS À SAÚDE (III)				
OUTRAS RECEITAS ORÇAMENTÁRIAS	14.972.267,47	14.972.267,47	12.660.788,23	84,56
(-) DEDUÇÃO PARA O FUNDEB	2.582.160,00	2.582.160,00	2.691.607,05	104,24
<b>TOTAL</b>	<b>52.418.953,84</b>	<b>52.418.953,84</b>	<b>26.294.593,05</b>	<b>50,16</b>
DESPEAS COM SAÚDE (Por Grupo de Natureza da Despesa)	DOTAÇÃO INICIAL	DOTAÇÃO ATUALIZADA (c)	DESPEAS LIQUIDADAS	
			Até o Bimestre (d)	% (d/c)
<b>DESPEAS CORRENTES</b>	<b>9.002.810,00</b>	<b>9.989.810,00</b>	<b>5.445.344,72</b>	<b>121,35</b>
Pessoal e Encargos Sociais	2.286.420,00	3.754.420,00	3.210.044,17	85,50
Juros e Encargos da Dívida	-	-		
Outras Despesas Correntes	6.716.390,00	6.235.390,00	2.235.300,55	35,85
<b>DESPESA DE CAPITAL</b>	<b>1.249.870,00</b>	<b>497.870,00</b>	<b>97.183,01</b>	<b>19,94</b>
Investimentos	1.239.270,00	487.270,00	97.183,01	19,94
Inversões Financeiras				
Amortização da Dívida	10.600,00	10.600,00	-	
<b>TOTAL (IV)</b>	<b>10.252.680,00</b>	<b>10.487.680,00</b>	<b>5.542.527,73</b>	<b>141,29</b>

GOVERNO MUNICIPAL DE SABOIRO  
 RELATÓRIO RESUMIDO DA EXECUÇÃO ORÇAMENTÁRIA  
**DEMONSTRATIVO DAS RECEITAS DE IMPOSTOS LÍQUIDA E DAS DESPESAS PRÓPRIAS COM AÇÕES E SERVIÇOS PÚBLICOS DE SAÚDE**  
 ORÇAMENTO FISCAL E DA SEGURIDADE SOCIAL  
 5º BIMESTRE DO EXERCÍCIO DE 2015

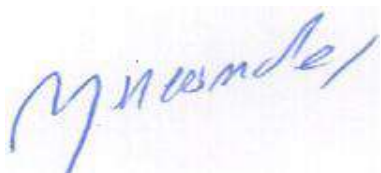
DESPESAS PRÓPRIAS COM AÇÕES E SERV. PÚBLICOS DE SAÚDE	DOTAÇÃO INICIAL	DOTAÇÃO ATUALIZADA	DESPESAS LIQUIDADAS	
			Até o Bimestre (e)	% (e)/despesas com saúde
DESPESAS COM SAÚDE	10.252.680,00	10.487.680,00	5.542.527,73	1,37
(+) RESTOS A PAGAR INSCRITOS EM EXERCÍCIO ANTERIORES LIQUIDADOS NO EXERCÍCIO			988.704,69	
(-) DESPESAS COM INATIVOS E PENSIONISTAS				
(-) DESPESAS CUSTEADAS COM OUT. RECURSOS DEST. À SAÚDE	8.637.410,00	8.637.410,00	2.478.079,34	61,14
Recursos de Transferências do Sistemas Único de Saúde - SUS				
Recursos de Operações de Crédito				
Outros Recursos				
(-) RESTOS A PAGAR INSCRITOS NO EXERCÍCIO SEM DISPONIBILIDADE FINANCEIRA DE RECURSOS PRÓPRIOS VINCULADOS			-	-
<b>TOTAL DESPESAS PRÓPRIAS COM AÇÕES E SERV. PÚBL. DE SAÚDE (V)</b>	<b>1.615.270,00</b>	<b>1.850.270,00</b>	<b>4.053.153,08</b>	<b>29,26</b>

SALDO DAS DISPONIBILIDADES FINANCEIRAS E INVESTIMENTOS DO RPPS	RESTOS A PAGAR INSCRITOS COM DISPONIBILIDADE FINANCEIRA DE RECURSOS PRÓPRIOS VINCULADOS	
	Inscritos em Exercícios Anteriores	Cancelados Em 2015(VI)
RESTOS A PAGAR DE DESPESAS PRÓPRIAS COM AÇÕES E SERVIÇOS PÚBLICOS DE SAÚDE	-	-

GOVERNO MUNICIPAL DE SABOIEIRO  
 RELATÓRIO RESUMIDO DA EXECUÇÃO ORÇAMENTÁRIA  
**DEMONSTRATIVO DAS RECEITAS DE IMPOSTOS LÍQUIDA E DAS DESPESAS PRÓPRIAS COM AÇÕES E SERVIÇOS PÚBLICOS DE SAÚDE**  
 ORÇAMENTO FISCAL E DA SEGURIDADE SOCIAL  
 5º BIMESTRE DO EXERCÍCIO DE 2015

PARTICIPAÇÃO DAS DESPESAS COM AÇÕES E SERVIÇOS PÚBLICOS DE SAÚDE NA RECEITA DE IMPOSTOS LÍQUIDA E TRANSFERÊNCIAS CONSTITUCIONAIS E LEGAIS - LIMITE CONSTITUCIONAL $\leq \frac{(V - VI)}{I}$				
DESPESAS COM SAÚDE (Por Subfunção)	DOTAÇÃO INICIAL	DOTAÇÃO ATUALIZADA	DESPESAS LIQUIDADAS	
			Até o Bimestre (i)	% (i/total i)
Atenção Básica	7.992.760,00	8.192.760,00	4.951.444,49	89,34
Assistência Hospitalar e Ambulatorial	1.632.400,00	2.192.400,00	591.083,24	10,66
Suporte Profilático e Terapêutico	-	-	-	-
Vigilância Sanitária	-	-	-	-
Vigilância Epidemiológica	627.520,00	102.520,00	-	-
Alimentação e Nutrição	-	-	-	-
Outras Subfunções	-	-	-	-
<b>TOTAL</b>	<b>10.252.680,00</b>	<b>10.487.680,00</b>	<b>5.542.527,73</b>	<b>100,00</b>

FONTE:



Gestor: MARCONDES HERBSTER FERRAZ  
 CPF: 103.079.403-06



Contador: LEONARDO JOSE MACEDO  
 CPF: 246.015.433-04



Cont.Int.: MANOEL MOZAR MALAQUIAS DA CRUZ  
 CPF: 312.640.183-04

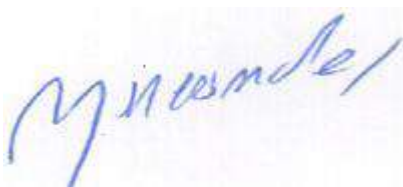
GOVERNO MUNICIPAL DE SABOIEIRO  
 RELATÓRIO RESUMIDO DA EXECUÇÃO ORÇAMENTÁRIA  
 DEMOSTRATIVO DA PROJEÇÃO ATUARIAL DO REGIME PRÓPRIO DE PREVIDÊNCIA SOCIAL DOS SERVIDORES PÚBLICOS  
 ORÇAMENTO DA SEGURIDADE SOCIAL  
 5º BIMESTRE DO EXERCÍCIO 2015

RREO - AnexoXIII (LRF, Art. 53, § 1º, inciso II)

R\$ 1,00

EXERCÍCIO	RECEITAS PREVIDENCIÁRIAS (a)	RECEITAS PREVIDENCIÁRIAS (b)	RESULTADO PREVIDENCIÁRIO (c) = (a + b)	SALDO FINANCEIRO DO EXERCÍCIO (d) = ("d" exercício anterior) + (c)
	<div style="font-size: 4em; font-weight: bold; letter-spacing: 0.5em;">SEM MOVIMENTO</div> <p>O MUNICIPIO NÃO POSSUI REGIME PRÓPRIO DE PREVIDENCIA</p>			

FONTES:



Gestor: MARCONDES HERBSTER FERRAZ  
 CPF: 103.079.403-06



Contador: HUGO NAPOLEÃO MACEDO CAROLINO  
 CPF: 632.224.023-34



Cont.Int.: MANOEL MOZAR MALAQUIAS DA CRUZ  
 CPF: 312.640.183-04

GOVERNO MUNICIPAL DE SABOEIRO  
 RELATÓRIO RESUMIDO DA EXECUÇÃO ORÇAMENTÁRIA  
**DEMONSTRATIVO DAS PARCERIAS PÚBLICO-PRIVADAS**  
 ORÇAMENTO FISCAL E DA SEGURIDADE SOCIAL  
 5º BIMESTRE DO EXERCÍCIO DE 2015

RREO - Anexo XVII (Lei nº 11.079, de 30.12.2004, arts. 22, 25 e 28)

R\$ 1,00

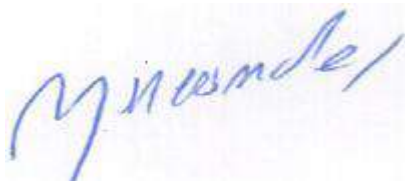
ESPECIFICAÇÃO	SALTO TOTAL EM 31 DE DEZEMBRO DO EXERCÍCIO ANTERIOR (a)	REGISTROS EFETUADOS EM <2014>		SALDO TOTAL (c) = (a + b)
		No bimestre	Até o bimestre (b)	
TOTAL DE ATIVOS				
Direitos Futuros				
Ativos Contabilizados na SPE				
Contrapartida para Provisões de PPP				
TOTAL DE PASSIVOS (I)				
Obrigações Não Relacionadas a Serviços				
Contrapartida para Ativos da SPE				
Provisões de PPP				
GARANTIAS DE PPP (II)				
SALDO LÍQUIDO DE PASSIVOS DE PPP (III) = (I-II)				
PASSIVOS CONTINGENTES				
Contraprestações Futuras				
Riscos Não Provisionados				
Outros Passivos Contingentes				
ATIVOS CONTINGENTES				
Serviços Futuros				
Outros Ativos Contingentes				



GOVERNO MUNICIPAL DE SABOEIRO  
 RELATÓRIO RESUMIDO DA EXECUÇÃO ORÇAMENTÁRIA  
**DEMONSTRATIVO DAS PARCERIAS PÚBLICO-PRIVADAS**  
 ORÇAMENTO FISCAL E DA SEGURIDADE SOCIAL  
 5º BIMESTRE DO EXERCÍCIO DE 2015

DESPESAS DE PPP	EXERCÍCIO ANTERIOR	EXERCÍCIO CORRETE (EC)	<EC + 1>	<EC + 2>	<EC + 3>	<EC + 4>	<EC + 5>	<EC + 6>	<EC + 7>	<EC + 8>	<EC + 9>
Do Ente Federado											
Das Estatais Não-Dependentes											
TOTAL DAS DESPESAS											
RECEITA CORRENTE LÍQUIDA (RCL)											
TOTAL DAS DESPESAS / RCL (%)											
Nota:											

FONTE:



Gestor: MARCONDES HERBSTER FERRAZ  
 CPF: 103.079.403-06



Contador: HUGO NAPOLEÃO MACEDO CAROLINO  
 CPF: 632.224.023-34



Cont.Int.: MANOEL MOZAR MALAQUIAS DA CRUZ  
 CPF: 312.640.183-04

GOVERNO MUNICIPAL DE SABOEIRO  
RELATÓRIO RESUMIDO DA EXECUÇÃO ORÇAMENTÁRIA  
**DEMOSTRATIVO SIMPLIFICADO DO RELATÓRIO RESUMIDO DA EXECUÇÃO ORÇAMENTÁRIA**  
ORÇAMENTO FISCAL E DA SEGURIDADE SOCIAL  
5º BIMESTRE DE 2015

LRF, Art. 48 - Anexo XVIII		R\$1 ,00	
<b>BALANÇO ORÇAMENTÁRIO - RECEITAS</b>		No Bimestre	Até o Bimestre
Previsão Inicial da Receita		8.736.492,31	52.418.953,84
Previsão Atualizada da Receita		8.736.492,31	52.418.953,84
Receitas Realizadas		5.165.384,59	26.294.593,05
<b>Déficit Orçamentário</b>		<b>3.571.107,72 -</b>	<b>26.124.360,79</b>
Saldos de Exercício Anteriores			
<b>BALANÇO ORÇAMENTÁRIO - DESPESAS</b>		No Bimestre	Até o Bimestre
Dotação Inicial			52.418.953,84
Créditos Adicionais			-
Dotação Atualizada			52.418.953,84
Despesas Empenhadas		2.450.643,20	33.344.816,05
Despesas Liquidadas		4.870.774,88	23.514.139,19
Superávit Orçamentário			19.074.137,79
<b>DESPESAS POR FUNÇÃO/SUBFUNÇÃO</b>		No Bimestre	Até o Bimestre
Despesas Empenhadas		2.450.643,20	33.344.816,05
Despesas Liquidadas		4.870.774,88	23.514.139,19
<b>RECEITA CORRENTE LÍQUIDA - RCL</b>		No Bimestre	Até o Bimestre
RECEITA CORRENTE LÍQUIDA - RCL		5.165.384,59	26.294.593,05
<b>RECEITAS/DESPESAS DOS REGIMES DE PREVIDÊNCIA</b>		No Bimestre	Até o Bimestre
Regime Geral de Previdência Social			
Receitas Previdenciárias (I)			
Receitas Previdenciárias (II)			
Receitas Previdenciárias (III) = (I - II)			
Regime Próprio de Previdência Social dos Servidores Públicos			

GOVERNO MUNICIPAL DE SABOEIRO  
RELATÓRIO RESUMIDO DA EXECUÇÃO ORÇAMENTÁRIA  
**DEMOSTRATIVO SIMPLIFICADO DO RELATÓRIO RESUMIDO DA EXECUÇÃO ORÇAMENTÁRIA**  
ORÇAMENTO FISCAL E DA SEGURIDADE SOCIAL  
5º BIMESTRE DE 2015

Receitas Previdenciárias (IV)		
Receitas Previdenciárias (V)		
Receitas Previdenciárias (VI) = (IV - V)		

RESULTADOS NOMINAL E PRIMARIO	Meta Fixada no AMF da LDO (a)	Resultado Apurado Até o Bimestre (b)	% em Relação a Meta (b/a)
Resultado Nominal			
Resultado Primário			

MOVIMENTAÇÃO DOS RESTOS A PAGAR	Inscrição	Cancelamento Até o Bimestre	Pagamento Até o Bimestre	Saldo a Pagar
<b>POR PODER E MINISTÉRIO PÚBLICO</b>				
<b>RESTOS A PAGAR PROCESSADOS</b>				
Poder Executivo	-	-	-	-
Poder Legislativo	-		-	-
Poder Judiciário				-
Ministério Público				-
<b>RESTOS A PAGAR NÃO-PROCESSADOS</b>				-
Poder Executivo	-	-	-	-
Poder Legislativo				-
Poder Judiciário				-
Ministério Público				-
<b>TOTAL</b>	-	-	-	-

	Valor Apurado Até	Limites Constitucionais Anuais
--	-------------------	--------------------------------

GOVERNO MUNICIPAL DE SABOEIRO  
RELATÓRIO RESUMIDO DA EXECUÇÃO ORÇAMENTÁRIA  
**DEMOSTRATIVO SIMPLIFICADO DO RELATÓRIO RESUMIDO DA EXECUÇÃO ORÇAMENTÁRIA**  
ORÇAMENTO FISCAL E DA SEGURIDADE SOCIAL  
5º BIMESTRE DE 2015

DESPESAS COM MANUTENÇÃO E DESENVOLVIMENTO DO ENSINO - MDE	Valor Apurado Até o Bimestre	% Mínimo a Aplicar no Exercício	% Aplicado Até o Bimestre
Mínimo Anual de <18% / 25%> das Receitas de Impostos na Manutenção e Desenvol	2.526.571,52	25%	18,43%
Maxímo Anual de 40% das Despesas com MDE no Ensino Fundamental	1.708.783,74	40%	19,56%
Mínimo Anual de 60% do FUNDEB na Remuneração dos Professores do Ensino Funda	5.445.384,18	60%	62,33%

RECEITAS DE OPERAÇÕES DE CRÉDITO E DESPESAS DE CAPITAL	Valor Apurado Até o Bimestre	Saldo a Realizar
Receitas e Operações de Créditos		
Despesa de Capital Líquida		

PROJEÇÃO ATUARIAL DOS REGIMES DE PREVIDÊNCIA	Inscrição	Cancelamento Até o Bimestre	Pagamento Até o Bimestre	Saldo a Pagar
Regime Geral de Previdência Social				
Receitas Previdenciárias (I)				
Receitas Previdenciárias (II)				
Receitas Previdenciárias (I - II)				
Regime Próprio de Previdência Social dos Servidores Públicos				
Receitas Previdenciárias (IV)				
Receitas Previdenciárias (V)				
Receitas Previdenciárias (IV - V)				

RECEITA DA ALIENAÇÃO DE ATIVOS E APLICAÇÃO DOS RECURSOS	Valor Apurado Até o Bimestre	Saldo a Realizar
Receita de Capital Resultante da Alienação de Ativos		
Aplicação dos Recursos da Alienação de Ativos		

	Limites Constitucionais Anuais
--	--------------------------------

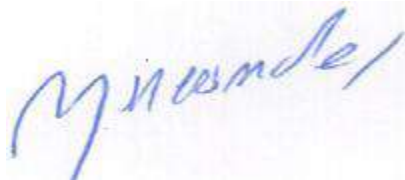
GOVERNO MUNICIPAL DE SABOEIRO  
 RELATÓRIO RESUMIDO DA EXECUÇÃO ORÇAMENTÁRIA  
**DEMOSTRATIVO SIMPLIFICADO DO RELATÓRIO RESUMIDO DA EXECUÇÃO ORÇAMENTÁRIA**  
 ORÇAMENTO FISCAL E DA SEGURIDADE SOCIAL  
 5º BIMESTRE DE 2015

DESPESAS COM AÇÕES E SERVIÇOS PÚBLICOS DE SAÚDE	Valor Apurado Até o Bimestre	% Mínimo a Aplicar no Exercício	% Aplicado Até o Bimestre
Despesas Próprias com Ações e Serviços Públicos de Saúde	4.053.153,05	15%	29,26%

DESPESAS DE CARÁTER CONTINUADO DERIVADAS DE PPP CONTRATADAS	VALOR APURADO NO EXERCÍCIO CORRENTE
Total das Despesas/RCL (%)	

FONTE:

FONTE:



Gestor: MARCONDES HERBSTER FERRAZ  
 CPF: 103.079.403-06



Contador: HUGO NAPOLEÃO MACEDO CARI Cont.Int.: MANOEL MOZAR MALAQUIAS DA CRUZ  
 CPF: 632.224.1 CPF: 312.640.183-04