

RELATÓRIO RESUMIDO DA EXECUÇÃO ORÇAMENTÁRIA
BALANÇO ORÇAMENTÁRIO

5º BIMESTRE - 01/09/2023 à 31/10/2023

LRF. Art. 52 inciso I, alíneas "a" e "b" do inciso II e parágr. 1º - Anexo I

Receitas Orçamentárias	Previsão Inicial	Prev. Atualizada	No Bimestre (b)	% (b/a)	Até Bimestre (c)	% (c/a)	Saldo (a-c)
RECEITAS (EXCETO INTRA-ORÇAMENTÁRIAS) (I)	71.979.007,49	71.979.007,49	12.174.723,55	16,91	59.161.574,29	82,19	12.817.433,20
RECEITAS CORRENTES	62.338.247,49	62.338.247,49	10.777.609,48	17,29	54.266.392,55	87,05	8.071.854,94
IPTU	0,00	0,00	0,00	0,00	0,00	0,00	0,00
IMPOSTOS, TAXAS E CONTRIBUIÇÕES DE MELHORIA	2.659.810,50	2.659.810,50	319.733,75	12,02	1.704.919,69	64,10	954.890,81
Impostos	2.655.999,00	2.655.999,00	316.490,67	11,92	1.476.581,55	55,59	1.179.417,45
Taxas	3.811,50	3.811,50	3.243,08	85,09	228.338,14	5.990,77	-224.526,64
Contribuição de Melhoria	0,00	0,00	0,00	0,00	0,00	0,00	0,00
CONTRIBUIÇÕES	508.200,00	508.200,00	99.568,43	19,59	499.950,12	98,38	8.249,88
Contribuições Sociais	0,00	0,00	0,00	0,00	0,00	0,00	0,00
Contribuições Econômicas	0,00	0,00	0,00	0,00	0,00	0,00	0,00
Contribuições para Entidades Privadas de Serviço Social e de	0,00	0,00	0,00	0,00	0,00	0,00	0,00
Contribuição para o Custeio do Serviço de Iluminação Pública	508.200,00	508.200,00	99.568,43	19,59	499.950,12	98,38	8.249,88
RECEITA PATRIMONIAL	144.877,50	144.877,50	115.003,32	79,38	551.203,72	380,46	-406.326,22
Exploração do Patrimônio Imobiliário do Estado	0,00	0,00	0,00	0,00	0,00	0,00	0,00
Valores Mobiliários	144.877,50	144.877,50	115.003,32	79,38	551.203,72	380,46	-406.326,22
Delegação de Serviços Públicos Mediante Concessão, Permissão,	0,00	0,00	0,00	0,00	0,00	0,00	0,00
Exploração de Recursos Naturais	0,00	0,00	0,00	0,00	0,00	0,00	0,00
Exploração do Patrimônio Intangível	0,00	0,00	0,00	0,00	0,00	0,00	0,00
Cessão de Direitos	0,00	0,00	0,00	0,00	0,00	0,00	0,00
Demais Receitas Patrimoniais	0,00	0,00	0,00	0,00	0,00	0,00	0,00
RECEITA AGROPECUÁRIA	0,00	0,00	0,00	0,00	0,00	0,00	0,00
RECEITA INDUSTRIAL	0,00	0,00	0,00	0,00	0,00	0,00	0,00
RECEITA DE SERVIÇOS	3.811,50	3.811,50	120.000,00	3.148,37	120.000,00	3.148,37	-116.188,50

RELATÓRIO RESUMIDO DA EXECUÇÃO ORÇAMENTÁRIA

BALANÇO ORÇAMENTÁRIO

5º BIMESTRE - 01/09/2023 à 31/10/2023

LRF. Art. 52 inciso I, alneas "a" e "b" do inciso II e parag. 1º - Anexo I

Receitas Orçamentárias	Previsão Inicial	Prev. Atualizada	No Bimestre (b)	% (b/a)	Até Bimestre (c)	% (c/a)	Saldo (a-c)
Serviços Administrativos e Comerciais Gerais	0,00	0,00	0,00	0,00	0,00	0,00	0,00
Serviços e Atividades Referentes à Navegação e ao Transporte	0,00	0,00	0,00	0,00	0,00	0,00	0,00
Serviços e Atividades Referentes à Saúde	0,00	0,00	0,00	0,00	0,00	0,00	0,00
Serviços e Atividades Financeiras	0,00	0,00	0,00	0,00	0,00	0,00	0,00
Outros Serviços	3.811,50	3.811,50	120.000,00	3.148,37	120.000,00	3.148,37	-116.188,50
TRANSFERÊNCIAS CORRENTES	57.899.902,49	57.899.902,49	9.910.111,00	17,12	51.086.622,59	88,23	6.813.279,90
Transferências da União e de suas Entidades	37.099.930,49	37.099.930,49	6.160.276,55	16,60	33.780.868,85	91,05	3.319.061,64
Transferências dos Estados e do Distrito Federal e de suas	9.050.872,00	9.050.872,00	1.877.319,58	20,74	7.046.999,43	77,86	2.003.872,57
Transferências dos Municípios e de suas Entidades	254.100,00	254.100,00	0,00	0,00	0,00	0,00	254.100,00
Transferências de Instituições Privadas	0,00	0,00	0,00	0,00	0,00	0,00	0,00
Transferências de Outras Instituições Públicas	11.495.000,00	11.495.000,00	1.872.514,87	16,29	10.258.754,31	89,25	1.236.245,69
Transferências do Exterior	0,00	0,00	0,00	0,00	0,00	0,00	0,00
Transferências de Pessoas Físicas	0,00	0,00	0,00	0,00	0,00	0,00	0,00
Transferências Provenientes de Depósitos Não Identificados	0,00	0,00	0,00	0,00	0,00	0,00	0,00
OUTRAS RECEITAS CORRENTES	1.121.645,50	1.121.645,50	213.192,98	19,01	303.696,43	27,08	817.949,07
Multas Administrativas, Contratuais e Judiciais	39.732,00	39.732,00	20.400,00	51,34	23.277,21	58,59	16.454,79
Indenizações, Restituições e Ressarcimentos	1.073.020,00	1.073.020,00	192.792,98	17,97	280.419,22	26,13	792.600,78
Bens, Direitos e Valores Incorporados ao Patrimônio Público	0,00	0,00	0,00	0,00	0,00	0,00	0,00
Demais Receitas Correntes	8.893,50	8.893,50	0,00	0,00	0,00	0,00	8.893,50
RECEITAS DE CAPITAL	9.640.760,00	9.640.760,00	1.397.114,07	14,49	4.895.181,74	50,78	4.745.578,26
OPERAÇÕES DE CRÉDITO	0,00	0,00	0,00	0,00	0,00	0,00	0,00
Operações de Crédito - Mercado Interno	0,00	0,00	0,00	0,00	0,00	0,00	0,00
Operações de Crédito - Mercado Externo	0,00	0,00	0,00	0,00	0,00	0,00	0,00

RELATÓRIO RESUMIDO DA EXECUÇÃO ORÇAMENTÁRIA

BALANÇO ORÇAMENTÁRIO

5º BIMESTRE - 01/09/2023 à 31/10/2023

LRF. Art. 52 inciso I, alneas "a" e "b" do inciso II e parag. 1º - Anexo I

Receitas Orçamentárias	Previsão Inicial	Prev. Atualizada	No Bimestre (b)	% (b/a)	Até Bimestre (c)	% (c/a)	Saldo (a-c)
ALIENAÇÃO DE BENS	0,00	0,00	0,00	0,00	0,00	0,00	0,00
Alienação de Bens Móveis	0,00	0,00	0,00	0,00	0,00	0,00	0,00
Alienação de Bens Imóveis	0,00	0,00	0,00	0,00	0,00	0,00	0,00
Alienação de Bens Intangíveis	0,00	0,00	0,00	0,00	0,00	0,00	0,00
AMORTIZAÇÕES DE EMPRÉSTIMOS	0,00	0,00	0,00	0,00	0,00	0,00	0,00
TRANSFERÊNCIAS DE CAPITAL	9.640.760,00	9.640.760,00	1.397.114,07	14,49	4.895.181,74	50,78	4.745.578,26
Transferências da União e de suas Entidades	7.423.157,85	7.423.157,85	971.092,15	13,08	3.702.162,21	49,87	3.720.995,64
Transferências dos Estados e do Distrito Federal e de suas	2.217.602,15	2.217.602,15	426.021,92	19,21	1.193.019,53	53,80	1.024.582,62
Transferências dos Municípios e de suas Entidades	0,00	0,00	0,00	0,00	0,00	0,00	0,00
Transferências de Instituições Privadas	0,00	0,00	0,00	0,00	0,00	0,00	0,00
Transferências de Outras Instituições Públicas	0,00	0,00	0,00	0,00	0,00	0,00	0,00
Transferências do Exterior	0,00	0,00	0,00	0,00	0,00	0,00	0,00
Transferências de Pessoas Físicas	0,00	0,00	0,00	0,00	0,00	0,00	0,00
Transferências Provenientes de Depósitos Não Identificados	0,00	0,00	0,00	0,00	0,00	0,00	0,00
OUTRAS RECEITAS DE CAPITAL	0,00	0,00	0,00	0,00	0,00	0,00	0,00
Integralização do Capital Social	0,00	0,00	0,00	0,00	0,00	0,00	0,00
Remuneração das Disponibilidades do Tesouro	0,00	0,00	0,00	0,00	0,00	0,00	0,00
Resgate de Títulos do Tesouro	0,00	0,00	0,00	0,00	0,00	0,00	0,00
Demais Receitas de Capital	0,00	0,00	0,00	0,00	0,00	0,00	0,00
RECEITAS (INTRA-ORÇAMENTARIAS) (II)	0,00	0,00	0,00	0,00	0,00	0,00	0,00
SUBTOTAL DAS RECEITAS (III) = (I + II)	0,00	0,00	0,00	0,00	0,00	0,00	0,00
OPERACOES DE CREDITO/REFINANCIMENTO (IV)	0,00	0,00	0,00	0,00	0,00	0,00	0,00
Operacoes de Credito - Mercado Interno	0,00	0,00	0,00	0,00	0,00	0,00	0,00

PREFEITURA MUNICIPAL DE SABOIEIRO

GOVERNO

TV. SENADOR MIGUEL, 15

RELATÓRIO RESUMIDO DA EXECUÇÃO ORÇAMENTÁRIA

BALANÇO ORÇAMENTÁRIO

5º BIMESTRE - 01/09/2023 à 31/10/2023

LRF. Art. 52 inciso I, alneas "a" e "b" do inciso II e parag. 1º - Anexo I

Receitas Orçamentárias	Previsão Inicial	Prev. Atualizada	No Bimestre (b)	% (b/a)	Até Bimestre (c)	% (c/a)	Saldo (a-c)
Mobiliaria	0,00	0,00	0,00	0,00	0,00	0,00	0,00
Contratual	0,00	0,00	0,00	0,00	0,00	0,00	0,00
Operacoes de Credito - Mercado Externo	0,00	0,00	0,00	0,00	0,00	0,00	0,00
Mobiliaria	0,00	0,00	0,00	0,00	0,00	0,00	0,00
Contratual	0,00	0,00	0,00	0,00	0,00	0,00	0,00
TOTAL DAS RECEITAS (V) = (III + IV)	71.979.007,49	71.979.007,49	12.174.723,55	16,91	59.161.574,29	82,19	12.817.433,20
DÉFICIT (VI)	0,00	0,00	0,00	0,00	-59.161.574,29	0,00	0,00
TOTAL COM DÉFICIT (VII) = (V + VI)	0,00	0,00	0,00	0,00	0,00	0,00	0,00

LRF. Art. 53 inciso II, alneas "c" - Anexo II


Despesas Orçamentárias	Inicial (d)	Atualizada (e)	Emp. No Bi.	Emp. Até Bi. (f)	Saldo (g)	Liq. No Bi	Liq. Até Bi (h)	Saldo (i)	Pago Até Bi (j)	Restos N.P (k)
DESPESAS (EXCETO INTRA-ORÇAMENTÁRIAS) (VIII)	71.979.007,50	71.979.007,50	6.139.385,93	64.020.746,35	7.958.261,15	12.903.420,03	58.664.368,48	13.314.639,02	54.109.976,18	5.356.377,87
DESPESAS CORRENTES	61.618.247,50	61.618.247,50	5.522.829,79	59.164.770,90	2.453.476,60	11.961.560,07	53.819.045,35	7.799.202,15	49.914.959,28	5.345.725,55
PESSOAL E ENCARGOS SOCIAIS	31.458.242,50	31.458.242,50	2.922.618,70	34.322.508,04	-2.864.265,54	6.512.196,58	32.027.748,16	-569.505,66	30.328.977,99	2.294.759,88
JUROS E ENCARGOS DA DÍVIDA	81.550,00	81.550,00	0,00	0,00	81.550,00	0,00	0,00	81.550,00	0,00	0,00
OUTRAS DESPESAS CORRENTES	30.078.455,00	30.078.455,00	2.600.211,09	24.842.262,86	5.236.192,14	5.449.363,49	21.791.297,19	8.287.157,81	19.585.981,29	3.050.965,67
DESPESAS DE CAPITAL	9.640.760,00	9.640.760,00	616.556,14	4.855.975,45	4.784.784,55	941.859,96	4.845.323,13	4.795.436,87	4.195.016,90	10.652,32
INVESTIMENTOS	8.074.110,00	8.074.110,00	689.917,25	3.653.936,56	4.420.173,44	688.407,25	3.652.426,56	4.421.683,44	3.002.120,33	1.510,00
INVERSÕES FINANCEIRAS	217.775,00	217.775,00	0,00	15.400,00	202.375,00	0,00	15.400,00	202.375,00	15.400,00	0,00
AMORTIZAÇÃO DA DÍVIDA	1.348.875,00	1.348.875,00	-73.361,11	1.186.638,89	162.236,11	253.452,71	1.177.496,57	171.378,43	1.177.496,57	9.142,32
RESERVA DE CONTINGÊNCIA	720.000,00	720.000,00	0,00	0,00	720.000,00	0,00	0,00	720.000,00	0,00	0,00
DESPESAS (INTRA-ORÇAMENTÁRIAS) (IX)	0,00	0,00	0,00	0,00	0,00	0,00	0,00	0,00	0,00	0,00
SUBTOTAL DAS DESPESAS (X) = (VIII + IX)	71.979.007,50	71.979.007,50	6.139.385,93	64.020.746,35	7.958.261,15	12.903.420,03	58.664.368,48	13.314.639,02	54.109.976,18	5.356.377,87

RELATÓRIO RESUMIDO DA EXECUÇÃO ORÇAMENTÁRIA
BALANÇO ORÇAMENTÁRIO

5º BIMESTRE - 01/09/2023 à 31/10/2023

LRF. Art. 53 inciso II, alneas "c" - Anexo II

Despesas Orçamentárias	Inicial (d)	Atualizada (e)	Emp. No Bi.	Emp. Até Bi. (f)	Saldo (g)	Liq. No Bi	Liq. Até Bi (h)	Saldo (i)	Pago Até Bi (j)	Restos N.P (k)
AMORTIZAÇÃO DA DÍVIDA / REFINANCIAMENTO (XI)	0,00	0,00	0,00	0,00	0,00	0,00	0,00	0,00	0,00	0,00
Amortização da Dívida Interna	0,00	0,00	0,00	0,00	0,00	0,00	0,00	0,00	0,00	0,00
Dívida Mobiliária	0,00	0,00	0,00	0,00	0,00	0,00	0,00	0,00	0,00	0,00
Dívida Contratual	0,00	0,00	0,00	0,00	0,00	0,00	0,00	0,00	0,00	0,00
Amortização da Dívida Externa	0,00	0,00	0,00	0,00	0,00	0,00	0,00	0,00	0,00	0,00
Dívida Mobiliária	0,00	0,00	0,00	0,00	0,00	0,00	0,00	0,00	0,00	0,00
Dívida Contratual	0,00	0,00	0,00	0,00	0,00	0,00	0,00	0,00	0,00	0,00
TOTAL DAS DESPESAS (XII) = (X + XI)	71.979.007,50	71.979.007,50	6.139.385,93	64.020.746,35	7.958.261,15	12.903.420,03	58.664.368,48	13.314.639,02	54.109.976,18	5.356.377,87
SUPERÁVIT (XIII)	0,00	0,00	0,00	0,00	0,00	0,00	0,00	0,00	0,00	0,00
TOTAL COM SUPERÁVIT (XIV) = (XII + XIII)	71.979.007,50	71.979.007,50	6.139.385,93	64.020.746,35	7.958.261,15	12.903.420,03	0,00	13.314.639,02	54.109.976,18	5.356.377,87
RESERVA DO RPPS	0,00	0,00	0,00	0,00	0,00	0,00	0,00	0,00	0,00	0,00



ANDRE FIRMINO DO NASCIMENTO
GESTOR



JOSE REGIMAR RIBEIRO DO
CARMO
TESOUREIRO



JJO - ASSESSORIA CONTABIL E
FISCAL
CONTADOR

RELATÓRIO RESUMIDO DA EXECUÇÃO ORÇAMENTÁRIA

Demonstrativo da Execução das Despesas por
Função/Subfunção

5º BIMESTRE - 01/09/2023 à 31/10/2023

LRF. Art. 53 inciso II, alíneas "c" - Anexo II

Função/Subfunção	Inicial (d)	Atualizada (a)	Emp. No Bi.	Emp. Até Bi. (b)	% b	Saldo (c)	Liq. No Bi	Liq. Até Bi (d)	% d	Saldo (e)	Restos NP
DESPESAS (EXCETO	71.259.007,50	71.259.007,50	6.139.385,93	64.020.746,35	33,33	1.046.294,25	12.903.420,03	58.664.368,48	33,33	12.340.192,66	11.293.898,41
Legislativa	2.161.300,00	2.161.300,00	0,00	0,00	0,00	2.161.300,00	0,00	-77.480,00	-0,04	2.161.300,00	0,00
Ação Legislativa	2.161.300,00	2.161.300,00	0,00	0,00	0,00	2.161.300,00	0,00	-77.480,00	-0,04	2.161.300,00	0,00
Judiciária	0,00	0,00	0,00	0,00	0,00	0,00	0,00	0,00	0,00	0,00	0,00
Essencial à Justiça	0,00	0,00	0,00	0,00	0,00	0,00	0,00	0,00	0,00	0,00	0,00
Administração	15.960.087,50	15.960.087,50	287.815,19	13.364.228,25	6,96	1.835.597,52	2.395.681,36	11.125.585,39	6,32	4.687.190,64	2.851.593,12
Planejamento e	154.000,00	154.000,00	1.200,00	214.134,00	0,11	-81.700,00	32.765,12	189.925,03	0,11	-35.925,03	45.774,97
FU04 -	12.767.570,00	12.767.570,00	191.432,52	10.567.589,23	5,50	1.641.854,24	1.707.495,85	8.511.312,64	4,84	4.108.945,89	2.467.091,65
Administração	2.773.090,00	2.773.090,00	94.622,67	2.423.095,02	1,26	169.425,78	633.052,15	2.279.222,64	1,30	493.867,36	324.441,58
Controle Interno	196.927,50	196.927,50	0,00	153.650,00	0,08	43.277,50	22.368,24	139.925,08	0,08	57.002,42	13.724,92
Comunicação Social	68.500,00	68.500,00	560,00	5.760,00	0,00	62.740,00	0,00	5.200,00	0,00	63.300,00	560,00
Defesa Nacional	0,00	0,00	0,00	0,00	0,00	0,00	0,00	0,00	0,00	0,00	0,00
Segurança Pública	19.000,00	19.000,00	3.000,00	21.400,00	0,01	-2.400,00	3.080,50	21.201,50	0,01	-2.201,50	198,50
Defesa Civil	19.000,00	19.000,00	3.000,00	21.400,00	0,01	-2.400,00	3.080,50	21.201,50	0,01	-2.201,50	198,50
Relações Exteriores	0,00	0,00	0,00	0,00	0,00	0,00	0,00	0,00	0,00	0,00	0,00
Assistência Social	4.647.315,00	4.647.315,00	192.905,91	3.107.573,08	1,62	1.349.027,58	503.874,32	2.625.413,08	1,49	2.021.786,92	672.759,34
Assistência ao	83.510,00	83.510,00	0,00	0,00	0,00	83.510,00	0,00	0,00	0,00	83.510,00	0,00
Assistência à	366.090,00	366.090,00	9.500,00	241.412,44	0,13	117.805,00	41.024,85	195.382,05	0,11	170.592,95	52.787,95
Assistência	4.197.715,00	4.197.715,00	183.405,91	2.866.160,64	1,49	1.147.712,58	462.849,47	2.430.031,03	1,38	1.767.683,97	619.971,39

RELATÓRIO RESUMIDO DA EXECUÇÃO ORÇAMENTÁRIA

Demonstrativo da Execução das Despesas por
Função/Subfunção

5º BIMESTRE - 01/09/2023 à 31/10/2023

LRF. Art. 53 inciso II, alíneas "c" - Anexo II

Função/Subfunção	Inicial (d)	Atualizada (a)	Emp. No Bi.	Emp. Até Bi. (b)	% b	Saldo (c)	Liq. No Bi	Liq. Até Bi (d)	% d	Saldo (e)	Restos NP
Previdência Social	0,00	0,00	0,00	0,00	0,00	0,00	0,00	0,00	0,00	0,00	0,00
Saúde	16.359.525,00	16.359.525,00	1.984.213,76	16.563.681,19	8,62	-1.790.846,30	3.565.420,40	14.913.433,61	8,47	1.416.551,50	3.207.397,80
Atenção Básica	9.349.135,00	9.349.135,00	845.236,03	8.436.879,38	4,39	-69.671,72	1.800.351,67	7.623.790,34	4,33	1.695.804,77	1.765.476,49
Assistência	5.623.100,00	5.623.100,00	446.772,60	6.652.389,41	3,46	-1.604.065,11	1.264.362,29	6.047.410,76	3,44	-424.310,76	1.179.754,35
Suporte Profilático	127.005,00	127.005,00	0,00	0,00	0,00	127.005,00	0,00	0,00	0,00	127.005,00	0,00
Vigilância	185.530,00	185.530,00	0,00	750,00	0,00	184.780,00	0,00	750,00	0,00	184.780,00	0,00
Vigilância	535.825,00	535.825,00	123.672,40	430.819,33	0,22	75.018,60	76.173,33	376.186,26	0,21	159.638,74	84.620,14
Alimentação e	538.930,00	538.930,00	568.532,73	1.042.843,07	0,54	-503.913,07	424.533,11	865.296,25	0,49	-326.366,25	177.546,82
Trabalho	0,00	0,00	0,00	0,00	0,00	0,00	0,00	0,00	0,00	0,00	0,00
Educação	20.869.545,00	20.869.545,00	2.477.918,62	23.881.187,72	12,43	-6.403.232,93	4.754.226,00	23.503.914,89	13,36	-2.634.369,89	3.768.863,04
Ensino Fundamental	17.827.525,00	17.827.525,00	1.997.094,32	19.852.984,01	10,34	-5.109.696,48	4.136.263,35	19.598.226,43	11,14	-1.770.701,43	3.338.995,05
Ensino Médio	411.550,00	411.550,00	0,00	0,00	0,00	411.550,00	0,00	0,00	0,00	411.550,00	0,00
Ensino Superior	30.775,00	30.775,00	0,00	1.600,00	0,00	29.175,00	0,00	1.600,00	0,00	29.175,00	0,00
Educação Infantil	2.501.495,00	2.501.495,00	480.824,30	3.964.600,07	2,06	-1.770.457,81	617.962,65	3.842.084,82	2,18	-1.340.589,82	429.867,99
Educação de Jovens	98.200,00	98.200,00	0,00	62.003,64	0,03	36.196,36	0,00	62.003,64	0,04	36.196,36	0,00
Cultura	163.100,00	163.100,00	0,00	272.632,00	0,14	-109.532,00	18.638,00	230.536,00	0,13	-67.436,00	42.096,00
Difusão Cultural	163.100,00	163.100,00	0,00	272.632,00	0,14	-109.532,00	18.638,00	230.536,00	0,13	-67.436,00	42.096,00
Direitos da	0,00	0,00	0,00	0,00	0,00	0,00	0,00	0,00	0,00	0,00	0,00
Urbanismo	5.932.605,00	5.932.605,00	394.866,46	2.552.427,15	1,33	3.201.467,36	525.030,02	2.272.201,22	1,29	3.660.403,78	458.936,42

RELATÓRIO RESUMIDO DA EXECUÇÃO ORÇAMENTÁRIA

Demonstrativo da Execução das Despesas por
Função/Subfunção

5º BIMESTRE - 01/09/2023 à 31/10/2023

LRF. Art. 53 inciso II, alíneas "c" - Anexo II

Função/Subfunção	Inicial (d)	Atualizada (a)	Emp. No Bi.	Emp. Até Bi. (b)	% b	Saldo (c)	Liq. No Bi	Liq. Até Bi (d)	% d	Saldo (e)	Restos NP
Infra-Estrutura	4.401.500,00	4.401.500,00	364.153,96	1.616.044,05	0,84	2.785.455,95	364.153,96	1.616.044,05	0,92	2.785.455,95	0,00
Serviços Urbanos	1.531.105,00	1.531.105,00	30.712,50	936.383,10	0,49	416.011,41	160.876,06	656.157,17	0,37	874.947,83	458.936,42
Habitação	70.000,00	70.000,00	0,00	0,00	0,00	70.000,00	0,00	0,00	0,00	70.000,00	0,00
Habitação Urbana	70.000,00	70.000,00	0,00	0,00	0,00	70.000,00	0,00	0,00	0,00	70.000,00	0,00
Saneamento	1.347.050,00	1.347.050,00	0,00	360.000,00	0,19	987.050,00	66.000,00	327.000,00	0,19	1.020.050,00	33.000,00
Saneamento Básico	70.000,00	70.000,00	0,00	0,00	0,00	70.000,00	0,00	0,00	0,00	70.000,00	0,00
Saneamento Básico	1.277.050,00	1.277.050,00	0,00	360.000,00	0,19	917.050,00	66.000,00	327.000,00	0,19	950.050,00	33.000,00
Gestão Ambiental	2.620.580,00	2.620.580,00	77.027,28	2.056.877,58	1,07	479.702,40	343.422,72	1.888.231,41	1,07	732.348,59	252.646,19
Controle Ambiental	2.015.930,00	2.015.930,00	75.607,58	2.040.085,98	1,06	-108.156,00	342.003,02	1.877.439,81	1,07	138.490,19	246.646,19
Recuperação de	54.650,00	54.650,00	1.419,70	16.791,60	0,01	37.858,40	1.419,70	10.791,60	0,01	43.858,40	6.000,00
Recursos Hídricos	550.000,00	550.000,00	0,00	0,00	0,00	550.000,00	0,00	0,00	0,00	550.000,00	0,00
Ciência e	0,00	0,00	0,00	0,00	0,00	0,00	0,00	0,00	0,00	0,00	0,00
Agricultura	365.900,00	365.900,00	0,00	77.860,00	0,04	288.040,00	6.408,00	71.452,00	0,04	294.448,00	6.408,00
Abastecimento	107.400,00	107.400,00	0,00	0,00	0,00	107.400,00	0,00	0,00	0,00	107.400,00	0,00
Extensão Rural	258.500,00	258.500,00	0,00	77.860,00	0,04	180.640,00	6.408,00	71.452,00	0,04	187.048,00	6.408,00
Organização Agrária	0,00	0,00	0,00	0,00	0,00	0,00	0,00	0,00	0,00	0,00	0,00
Indústria	0,00	0,00	0,00	0,00	0,00	0,00	0,00	0,00	0,00	0,00	0,00
Comércio e Serviços	0,00	0,00	0,00	0,00	0,00	0,00	0,00	0,00	0,00	0,00	0,00
Comunicações	0,00	0,00	0,00	0,00	0,00	0,00	0,00	0,00	0,00	0,00	0,00


RELATÓRIO RESUMIDO DA EXECUÇÃO ORÇAMENTÁRIA

Demonstrativo da Execução das Despesas por
Função/Subfunção

5º BIMESTRE - 01/09/2023 à 31/10/2023

LRF. Art. 53 inciso II, alíneas "c" - Anexo II

Função/Subfunção	Inicial (d)	Atualizada (a)	Emp. No Bi.	Emp. Até Bi. (b)	% b	Saldo (c)	Liq. No Bi	Liq. Até Bi (d)	% d	Saldo (e)	Restos NP
Energia	0,00	0,00	0,00	0,00	0,00	0,00	0,00	0,00	0,00	0,00	0,00
Transporte	285.000,00	285.000,00	721.638,71	1.757.879,38	0,92	-1.472.879,38	721.638,71	1.757.879,38	1,00	-1.472.879,38	0,00
Transporte	285.000,00	285.000,00	721.638,71	1.757.879,38	0,92	-1.472.879,38	721.638,71	1.757.879,38	1,00	-1.472.879,38	0,00
Desporto e Lazer	458.000,00	458.000,00	0,00	5.000,00	0,00	453.000,00	0,00	5.000,00	0,00	453.000,00	0,00
Desporto	458.000,00	458.000,00	0,00	5.000,00	0,00	453.000,00	0,00	5.000,00	0,00	453.000,00	0,00
Encargos Especiais	0,00	0,00	0,00	0,00	0,00	0,00	0,00	0,00	0,00	0,00	0,00
Reserva de	720.000,00	720.000,00	0,00	0,00	0,00	720.000,00	0,00	0,00	0,00	720.000,00	0,00
DESPESAS (INTRA-	0,00	0,00	0,00	0,00	0,00	0,00	0,00	0,00	0,00	0,00	0,00
Total Geral	142.518.015,00	142.518.015,00	12.278.771,86	128.041.492,70	66,67	2.092.588,50	25.806.840,06	117.328.736,96	66,67	24.680.385,32	22.587.796,82



ANDRE FIRMINO DO NASCIMENTO
GESTOR



JOSE REGIMAR RIBEIRO DO
CARMO
TESOUREIRO



JJO - ASSESSORIA CONTABIL E
FISCAL
CONTADOR

RELATÓRIO RESUMIDO DA EXECUÇÃO ORÇAMENTÁRIA

Demonstrativo da Receita Corrente Líquida

5º BIMESTRE - 01/09/2023 à 31/10/2023

LRF. Art. 53 inciso I - Anexo III

Receitas	Novembro/22	Dezembro/22	Janeiro/23	Fevereiro/23	Março/23	Abril/23	Mai/23	Junho/23	Julho/23	Agosto/23	Setembro/23	Outubro/23	TOTAL 12 MESES
RECEITAS CORRENTES (I)	6.411.757,60	11.123.823,94	6.373.359,69	5.444.813,05	4.766.563,96	4.761.492,83	5.231.012,26	5.907.932,82	5.724.546,40	5.279.062,06	5.634.351,09	5.143.258,39	71.801.974,09
Impostos, Taxas e Contribuições de Melhoria	319.471,46	299.020,52	180.533,22	69.622,64	390.189,14	275.393,40	102.206,55	106.589,23	53.836,27	206.815,49	240.144,65	79.589,10	2.323.411,67
ISS	0,00	0,00	0,00	0,00	0,00	0,00	0,00	0,00	0,00	0,00	0,00	0,00	0,00
ITBI	0,00	0,00	0,00	0,00	0,00	0,00	0,00	0,00	0,00	0,00	0,00	0,00	0,00
IRRF	232.579,83	186.945,06	140.364,91	18.526,70	361.607,40	52.569,43	39.357,11	27.553,07	13.133,60	127.053,40	195.147,03	43.836,42	1.438.673,96
Outros Impostos, Taxas e Contribuições de	86.891,63	112.075,46	40.168,31	51.095,94	28.581,74	222.823,97	62.849,44	79.036,16	40.702,67	79.762,09	44.997,62	35.752,68	884.737,71
Contribuições	38.406,51	49.691,26	48.957,13	47.027,69	43.682,51	46.932,47	42.793,05	48.285,19	50.107,50	72.596,15	41.624,16	57.944,27	588.047,89
Receita Patrimonial	40.405,06	51.621,42	45.187,53	45.150,80	51.157,43	42.481,75	45.648,05	44.698,33	125.775,81	36.100,70	68.146,59	46.856,73	643.230,20
Rendimentos de Aplicação Financeira	40.405,06	51.621,42	45.187,53	45.150,80	51.157,43	42.481,75	45.648,05	44.698,33	125.775,81	36.100,70	68.146,59	46.856,73	643.230,20
Outras Receitas Patrimoniais	0,00	0,00	0,00	0,00	0,00	0,00	0,00	0,00	0,00	0,00	0,00	0,00	0,00
Receita Agropecuária	0,00	0,00	0,00	0,00	0,00	0,00	0,00	0,00	0,00	0,00	0,00	0,00	0,00
Receita Industrial	0,00	0,00	0,00	0,00	0,00	0,00	0,00	0,00	0,00	0,00	0,00	0,00	0,00
Receita de Serviços	0,00	0,00	0,00	0,00	0,00	0,00	0,00	0,00	0,00	0,00	120.000,00	0,00	120.000,00
Transferências Correntes	5.424.768,88	10.113.530,60	6.706.773,51	6.017.351,40	4.775.312,35	4.951.537,10	5.646.797,53	6.280.181,82	5.956.126,93	5.481.635,16	5.634.608,39	5.465.722,71	72.454.346,38
Cota-Parte do FPM	0,00	0,00	0,00	0,00	0,00	0,00	0,00	0,00	0,00	0,00	0,00	0,00	0,00
Cota-Parte do ICMS	0,00	0,00	0,00	0,00	0,00	0,00	0,00	0,00	0,00	0,00	0,00	0,00	0,00
Cota-Parte do IPVA	0,00	0,00	0,00	0,00	0,00	0,00	0,00	0,00	0,00	0,00	0,00	0,00	0,00
Cota-Parte do ITR	0,00	0,00	0,00	0,00	0,00	0,00	0,00	0,00	0,00	0,00	0,00	0,00	0,00
Transferências da LC nº 87/1996	0,00	0,00	0,00	0,00	0,00	0,00	0,00	0,00	0,00	0,00	0,00	0,00	0,00
Transferências da LC nº 61/1989	0,00	0,00	0,00	0,00	0,00	0,00	0,00	0,00	0,00	0,00	0,00	0,00	0,00
FUNDEB	0,00	0,00	0,00	0,00	0,00	0,00	0,00	0,00	0,00	0,00	0,00	0,00	0,00
Outras Transferências Correntes	5.424.768,88	6.814.474,85	6.672.477,64	6.017.351,40	4.740.745,69	4.951.537,10	5.646.797,53	6.280.181,82	5.949.135,56	5.466.985,61	5.434.336,93	5.452.801,19	68.851.594,20


RELATÓRIO RESUMIDO DA EXECUÇÃO ORÇAMENTÁRIA

Demonstrativo da Receita Corrente Líquida


5º BIMESTRE - 01/09/2023 à 31/10/2023

LRF. Art. 53 inciso I - Anexo III


Receitas	Novembro/22	Dezembro/22	Janeiro/23	Fevereiro/23	Março/23	Abril/23	Mai/23	Junho/23	Julho/23	Agosto/23	Setembro/23	Outubro/23	TOTAL 12 MESES
Outras Receitas Correntes	0,00	3.299.055,75	34.295,87	0,00	34.566,66	0,00	0,00	0,00	6.991,37	14.649,55	200.271,46	12.921,52	3.602.752,18
DEDUÇÕES (II)	-588.705,69	-609.960,14	-608.091,70	-734.339,48	-493.777,47	-554.851,89	-606.432,92	-571.821,75	-461.300,11	-518.085,44	-470.172,70	-506.854,42	-6.724.393,71
Contrib. do Servidor para o Plano de Previdência	0,00	0,00	0,00	0,00	0,00	0,00	0,00	0,00	0,00	0,00	0,00	0,00	0,00
Compensações Financ. entre Regimes Previdência	0,00	0,00	0,00	0,00	0,00	0,00	0,00	0,00	0,00	0,00	0,00	0,00	0,00
Dedução de Receita para Formação do FUNDEB	-588.705,69	-609.960,14	-608.091,70	-734.339,48	-493.777,47	-554.851,89	-606.432,92	-571.821,75	-461.300,11	-518.085,44	-470.172,70	-506.854,42	-6.724.393,71
RECEITA CORRENTE LÍQUIDA (III) = (I - II)	6.411.757,60	11.123.823,94	6.373.359,69	5.444.813,05	4.766.563,96	4.761.492,83	5.231.012,26	5.907.932,82	5.724.546,40	5.279.062,06	5.634.351,09	5.143.258,39	71.801.974,09
(-) Transferências obrigatórias da União	0,00	0,00	0,00	0,00	0,00	0,00	0,00	0,00	0,00	0,00	0,00	0,00	0,00
RECEITA CORRENTE LÍQUIDA AJUSTADA PARA	6.411.757,60	11.123.823,94	6.373.359,69	5.444.813,05	4.766.563,96	4.761.492,83	5.231.012,26	5.907.932,82	5.724.546,40	5.279.062,06	5.634.351,09	5.143.258,39	71.801.974,09
(-) Transferências obrigatórias da União	0,00	0,00	0,00	0,00	0,00	0,00	0,00	0,00	0,00	0,00	0,00	0,00	0,00
RECEITA CORRENTE LÍQUIDA AJUSTADA PARA	6.411.757,60	11.123.823,94	6.373.359,69	5.444.813,05	4.766.563,96	4.761.492,83	5.231.012,26	5.907.932,82	5.724.546,40	5.279.062,06	5.634.351,09	5.143.258,39	71.801.974,09



ANDRE FIRMINO DO NASCIMENTO
GESTOR



JOSE REGIMAR RIBEIRO DO
CARMO
TESOUREIRO



JJO - ASSESSORIA CONTABIL E
FISCAL
CONTADOR



PREFEITURA MUNICIPAL DE SABOEURO

GOVERNO

TV. SENADOR MIGUEL, 15

RELATÓRIO RESUMIDO DA EXECUÇÃO ORÇAMENTÁRIA

DEMONSTRATIVO DAS RECEITAS E DESPESAS PREVIDENCIÁRIAS DO REGIME PRÓPRIO DOS SERVIDORES PÚBLICOS

5º BIMESTRE - 01/09/2023 à 31/10/2023

RREO - Anexo V (LRF, Art. 53, inciso II)

Receitas Previdenciárias	Previsão Inicial	Prev. Atualizada	No Bimestre	Até Bimestre - EXERCÍCIO	Até Bimestre - EXERCÍCIO ANTERIOR
RECEITAS PREVIDENCIÁRIAS - RPPS (EXCETO INTRA-ORÇAMENTÁRIAS)	0,00	0,00	0,00	0,00	0,00
RECEITAS CORRENTES	0,00	0,00	0,00	0,00	0,00
Receita de Contribuições	0,00	0,00	0,00	0,00	0,00
Pessoal Civil	0,00	0,00	0,00	0,00	0,00
Contribuição de Servidor Ativo Civil	0,00	0,00	0,00	0,00	0,00
Contribuição de Servidor Inativo Civil	0,00	0,00	0,00	0,00	0,00
Contribuição de Pensionista Civil	0,00	0,00	0,00	0,00	0,00
Pessoal Militar	0,00	0,00	0,00	0,00	0,00
Contribuição de Militar Ativo	0,00	0,00	0,00	0,00	0,00
Contribuição de Militar Inativo	0,00	0,00	0,00	0,00	0,00
Contribuição de Pensionista Militar	0,00	0,00	0,00	0,00	0,00
Outras Contribuições Previdenciárias	0,00	0,00	0,00	0,00	0,00
Compensação Previdenciária entre RGPS e RPPS	0,00	0,00	0,00	0,00	0,00
Receita Patrimonial	0,00	0,00	0,00	0,00	0,00
Receitas Imobiliárias	0,00	0,00	0,00	0,00	0,00
Receitas de Valores Mobiliários	0,00	0,00	0,00	0,00	0,00
Outras Receitas Patrimoniais	0,00	0,00	0,00	0,00	0,00
Outras Receitas Correntes	0,00	0,00	0,00	0,00	0,00
RECEITAS DE CAPITAL	0,00	0,00	0,00	0,00	0,00



PREFEITURA MUNICIPAL DE SABOEIFIRO

GOVERNO

TV. SENADOR MIGUEL, 15

RELATÓRIO RESUMIDO DA EXECUÇÃO ORÇAMENTÁRIA

DEMONSTRATIVO DAS RECEITAS E DESPESAS PREVIDENCIÁRIAS DO REGIME PRÓPRIO DOS SERVIDORES PÚBLICOS

5º BIMESTRE - 01/09/2023 à 31/10/2023

RREO - Anexo V (LRF, Art. 53, inciso II)

Receitas Previdenciárias	Previsão Inicial	Prev. Atualizada	No Bimestre	Até Bimestre - EXERCÍCIO	Até Bimestre - EXERCÍCIO ANTERIOR
Alienação de Bens	0,00	0,00	0,00	0,00	0,00
Outras Receitas de Capital	0,00	0,00	0,00	0,00	0,00
RECEITAS PREVIDENCIÁRIAS - RPPS (EXCETO INTRA-ORÇAMENTÁRIAS)	0,00	0,00	0,00	0,00	0,00
Despesas Previdenciárias	Previsão Inicial	Prev. Atualizada	No Bimestre	Até Bimestre - EXERCÍCIO	Até Bimestre - EXERCÍCIO ANTERIOR
DESPESAS PREVIDENCIÁRIAS - RPPS (EXCETO INTRA-ORÇAMENTÁRIAS)	0,00	0,00	0,00	0,00	0,00
ADMINISTRAÇÃO	0,00	0,00	0,00	0,00	0,00
Despesas Correntes	0,00	0,00	0,00	0,00	0,00
Despesas de Capital	0,00	0,00	0,00	0,00	0,00
PREVIDÊNCIA SOCIAL	0,00	0,00	0,00	0,00	0,00
Pessoal Civil	0,00	0,00	0,00	0,00	0,00
Reformas	0,00	0,00	0,00	0,00	0,00
Pensões	0,00	0,00	0,00	0,00	0,00
Outros Benefícios Previdenciários	0,00	0,00	0,00	0,00	0,00
Outras Despesas Previdenciárias	0,00	0,00	0,00	0,00	0,00
Compensação Previdenciária de Aposentadorias entre o RPPS e o	0,00	0,00	0,00	0,00	0,00
Compensação Previdenciária de Pensões entre o RPPS e o RGPS	0,00	0,00	0,00	0,00	0,00
Demais Despesas Previdenciárias	0,00	0,00	0,00	0,00	0,00
DESPESAS PREVIDENCIÁRIAS - RPPS (INTRA-ORÇAMENTÁRIAS) (VII)	0,00	0,00	0,00	0,00	0,00
RESERVA DO RPPS (VIII)	0,00	0,00	0,00	0,00	0,00
TOTAL DAS DESPESAS PREVIDENCIÁRIAS - RPPS (IX) = (VI + VII +	0,00	0,00	0,00	0,00	0,00



PREFEITURA MUNICIPAL DE SABOIEIRO

GOVERNO

TV. SENADOR MIGUEL, 15

RELATÓRIO RESUMIDO DA EXECUÇÃO ORÇAMENTÁRIA

DEMONSTRATIVO DAS RECEITAS E DESPESAS PREVIDENCIÁRIAS DO REGIME PRÓPRIO DOS SERVIDORES PÚBLICOS

5º BIMESTRE - 01/09/2023 à 31/10/2023

RREO - Anexo V (LRF, Art. 53, inciso II)

Despesas Previdenciárias	Previsão Inicial	Prev. Atualizada	No Bimestre	Até Bimestre - EXERCÍCIO	Até Bimestre - EXERCÍCIO ANTERIOR
RESULTADO PREVIDENCIÁRIO - RPPS (X) = (V + IX)	0,00	0,00	0,00	0,00	0,00

SALDO DAS DISPONIBILIDADES FINANCEIRAS E INVESTIMENTOS DO RPPS

	Mês Anterior	Até Bimestre - EXERCÍCIO
CAIXA	0,00	0,00
CONTAS BANCÁRIAS	0,00	0,00
INVESTIMENTOS	0,00	0,00
TOTAL	0,00	0,00

ANDRE FIRMINO DO NASCIMENTO
GESTOR

JOSE REGIMAR RIBEIRO DO
CARMO
TESOUREIRO

JJO - ASSESSORIA CONTABIL E
FISCAL
CONTADOR



PREFEITURA MUNICIPAL DE SABOEIFIRO

GOVERNO

TV. SENADOR MIGUEL, 15

RELATÓRIO RESUMIDO DA EXECUÇÃO ORÇAMENTÁRIA

Demonstrativo dos Resultados Primário e Nominal

5º BIMESTRE - 01/09/2023 à 31/10/2023

LRF. Art. 53 inciso III - Anexo IV

Receitas Orçamentárias	Previsão Atualizada	Receitas Realizadas (a)
RECEITAS CORRENTES (I)	68.021.575,15	59.712.033,95
Impostos, Taxas e Contribuições de Melhoria	2.659.810,50	1.704.919,69
IPTU	0,00	0,00
ISS	0,00	0,00
ITBI	0,00	0,00
IRRF	1.052.465,00	1.019.149,07
Outros Impostos, Taxas e Contribuições de Melhoria	1.607.345,50	612.756,71
Contribuições	508.200,00	499.950,12
Receita Patrimonial	144.877,50	551.203,72
Aplicações Financeiras (II)	144.877,50	551.203,72
Outras Receitas Patrimoniais	0,00	0,00
Transferências Correntes	57.899.902,49	62.177.991,87
Cota-Parte do FPM	0,00	0,00
Cota-Parte do ICMS	0,00	0,00
Cota-Parte do IPVA	0,00	0,00
Cota-Parte do ITR	0,00	0,00
Transferências da LC 87/1996	0,00	0,00
Transferências da LC nº 61/1989	0,00	0,00
Transferências do FUNDEB	0,00	0,00
Outras Transferências Correntes	57.899.902,49	62.177.991,87
Demais Receitas Correntes	1.121.645,50	303.696,43

RELATÓRIO RESUMIDO DA EXECUÇÃO ORÇAMENTÁRIA

Demonstrativo dos Resultados Primário e Nominal

5º BIMESTRE - 01/09/2023 à 31/10/2023

LRF. Art. 53 inciso III - Anexo IV

Receitas Orçamentárias	Previsão Atualizada	Receitas Realizadas (a)
Outras Receitas Financeiras (III)	0,00	0,00
Receitas Correntes Restantes	1.121.645,50	303.696,43
RECEITAS PRIMÁRIAS CORRENTES (IV) = (I - II - III)	67.876.697,65	59.160.830,23
RECEITAS DE CAPITAL (V)	9.640.760,00	4.895.181,74
Operações de Crédito (VI)	0,00	0,00
Amortização de Empréstimos (VII)	0,00	0,00
Alienação de Bens	0,00	0,00
Receitas de Alienação de Investimentos Temporários (VIII)	0,00	0,00
Receitas de Alienação de Investimentos Permanentes (IX)	0,00	0,00
Outras Alienações de Bens	0,00	0,00
Transferências de Capital	9.640.760,00	4.895.181,74
Convênios	0,00	0,00
Outras Transferências de Capital	9.640.760,00	4.895.181,74
Outras Receitas de Capital	0,00	0,00
Outras Receitas de Capital Não Primárias (X)	0,00	0,00
Outras Receitas de Capital Primárias	0,00	0,00
RECEITAS PRIMÁRIAS DE CAPITAL (XI) = (V - VI - VII - VIII - IX - X)	9.640.760,00	4.895.181,74
RECEITA PRIMÁRIA TOTAL (XII) = (IV + XI)	77.517.457,65	64.056.011,97

RELATÓRIO RESUMIDO DA EXECUÇÃO ORÇAMENTÁRIA

Demonstrativo dos Resultados Primário e Nominal

5º BIMESTRE - 01/09/2023 à 31/10/2023

Despesas Orçamentárias	Atualizada (e)	Emp. Até Bi. (f)	Liq. Até Bi	Pago Até Bi	Restos P Pagos Até BI.	Restos NP Liqui Até BI.	Restos NP Pagos Até BI.
DESPESAS CORRENTES (EXCETO FONTES RPPS) (XVIII)	61.618.247,50	59.164.770,90	53.819.045,35	49.914.959,28	2.682.993,08	87.818,75	87.818,75
Pessoal e Encargos Sociais	31.458.242,50	34.322.508,04	32.027.748,16	30.328.977,99	62.247,17	0,00	0,00
Juros e Encargos da Dívida (XIV)	81.550,00	0,00	0,00	0,00	0,00	0,00	0,00
Outras Despesas Correntes	30.078.455,00	24.842.262,86	21.791.297,19	19.585.981,29	2.620.745,91	87.818,75	87.818,75
DESPESAS PRIMÁRIAS CORRENTES (EXCETO FONTES RPPS)	61.536.697,50	59.164.770,90	53.819.045,35	49.914.959,28	2.682.993,08	87.818,75	87.818,75
DESPESAS PRIMÁRIAS CORRENTES (COM FONTES RPPS) (XXI)	0,00	0,00	0,00	0,00	0,00	0,00	0,00
DESPESAS NÃO PRIMÁRIAS CORRENTES (COM FONTES RPPS)	0,00	0,00	0,00	0,00	0,00	0,00	0,00
DESPESAS DE CAPITAL (EXCETO FONTES RPPS) (XXIII)	9.640.760,00	4.855.975,45	4.845.323,13	4.195.016,90	656.730,56	0,00	0,00
Investimentos	8.074.110,00	3.653.936,56	3.652.426,56	3.002.120,33	656.730,56	0,00	0,00
Inversões Financeiras	217.775,00	15.400,00	15.400,00	15.400,00	0,00	0,00	0,00
Concessão de Empréstimos e Financiamentos (XXIV)	0,00	0,00	0,00	0,00	0,00	0,00	0,00
Aquisição de Título de Capital já Integralizado	0,00	0,00	0,00	0,00	0,00	0,00	0,00
Aquisição de Título de Crédito (XXVI)	0,00	0,00	0,00	0,00	0,00	0,00	0,00
Demais Inversões Financeiras	217.775,00	15.400,00	15.400,00	15.400,00	0,00	0,00	0,00
Amortização da Dívida (XXVII)	1.348.875,00	1.186.638,89	1.177.496,57	1.177.496,57	0,00	0,00	0,00
DESPESAS PRIMÁRIAS DE CAPITAL (EXCETO FONTES RPPS)	720.000,00	0,00	0,00	0,00	0,00	0,00	0,00
RESERVA DE CONTINGÊNCIA (XXIX)	720.000,00	0,00	0,00	0,00	0,00	0,00	0,00
DESPESAS PRIMÁRIAS DE CAPITAL (COM FONTES RPPS) (XXX)	8.291.885,00	3.669.336,56	3.667.826,56	3.017.520,33	656.730,56	0,00	0,00
DESPESAS NÃO PRIMÁRIAS DE CAPITAL (COM FONTES RPPS)	0,00	0,00	0,00	0,00	0,00	0,00	0,00
DESPESA PRIMÁRIA TOTAL (XXXII) = (XX + XXI + XXVIII)	70.548.582,50	62.834.107,46	57.486.871,91	52.932.479,61	3.339.723,64	87.818,75	87.818,75
DESPESA PRIMÁRIA TOTAL (EXCETO FONTES RPPS)	0,00	0,00	0,00	0,00	0,00	0,00	0,00



PREFEITURA MUNICIPAL DE SABOEIRO

GOVERNO

TV. SENADOR MIGUEL, 15

RELATÓRIO RESUMIDO DA EXECUÇÃO ORÇAMENTÁRIA

Demonstrativo dos Resultados Primário e Nominal

5º BIMESTRE - 01/09/2023 à 31/10/2023

A handwritten signature in blue ink, appearing to be 'A. Firmino'.

ANDRE FIRMINO DO NASCIMENTO
GESTOR

A handwritten signature in blue ink, appearing to be 'J. Ribeiro'.

JOSE REGIMAR RIBEIRO DO
CARMO
TESOUREIRO

A handwritten signature in blue ink, appearing to be 'JJO'.

JJO - ASSESSORIA CONTABIL E
FISCAL
CONTADOR



PREFEITURA MUNICIPAL DE SABOEURO

GOVERNO


TV. SENADOR MIGUEL, 15

RELATÓRIO RESUMIDO DA EXECUÇÃO ORÇAMENTÁRIA DEMONSTRATIVOS DOS RESTOS A PAGAR POR PODER E ÓRGÃO

5º BIMESTRE - 01/09/2023 à 31/10/2023

LRF. Art. 53 inciso V - Anexo II

PODER / ÓRGÃO	RESTOS A PAGAR PROCESSADOS					RESTOS A NÃO PAGAR PROCESSADOS			
	Exercícios Anteriores	Exercício Atual	Canceladoss	Pago	a Pagar	Inscritos	Canceladoss	Pago	a Pagar
01 - CAMARA MUNICIPAL	0,00	220,70	null	0,00	220,70	343.511,70	0,00	0,00	343.511,70
02 - GABINETE DO PREFEITO	43.353,02	113.226,55	null	48.553,02	108.026,55	104.132,30	0,00	0,00	104.132,30
03 - FUNDO MUNICIPAL DE EDUCACAO	2.529.017,70	2.636.032,97	null	983.225,35	4.181.825,32	821.477,96	0,00	3.000,00	818.477,96
04 - FUNDO MUNICIPAL DE SAUDE	2.066.757,42	1.770.660,02	null	1.394.747,88	2.442.669,56	1.472.700,76	0,00	13.400,00	1.459.300,76
05 - FUNDO MUNICIPAL DE Acao SOCIAL	478.329,55	361.599,19	null	182.688,09	657.240,65	498.021,67	0,00	8.600,00	489.421,67
06 - SECRETARIA DE ADMINISTRACAO E PLANEJAMENTO	120.455,66	248.870,20	null	111.854,21	257.471,65	555.487,77	0,00	1.550,00	553.937,77
07 - SECRETARIA DE FINANÇAS	499.478,42	30.849,65	null	4.200,00	526.128,07	143.872,38	0,00	0,00	143.872,38
08 - SECRETARIA DE INFRAESTRUTURA	629.108,34	1.004.680,83	null	550.353,08	1.083.436,09	798.222,55	0,00	61.268,75	736.953,80
09 - SECRETARIA DE CULTURA E ESPORTE	14.778,00	61.392,00	null	14.723,00	61.447,00	502.812,90	0,00	0,00	502.812,90
10 - SECRETARIA DE AGRICULTURA	1.905,75	49.938,00	null	1.905,75	49.938,00	142.589,52	0,00	0,00	142.589,52
11 - SECRETARIA DO MEIO AMBIENTE	47.473,26	138.690,00	null	47.473,26	138.690,00	201.646,17	0,00	0,00	201.646,17
13 - PROCURADORIA GERAL DO MUNICIPIO	0,00	15.240,00	null	0,00	15.240,00	24.208,97	0,00	0,00	24.208,97
14 - CONTROLADORIA MUNICIPAL	0,00	9.100,00	null	0,00	9.100,00	13.724,92	0,00	0,00	13.724,92
TOTAL	6.430.657,12	6.440.500,11	0,00	3.339.723,64	9.531.433,59	5.622.409,57	0,00	87.818,75	5.534.590,82



ANDRE FIRMINO DO NASCIMENTO
GESTOR



JOSE REGIMAR RIBEIRO DO
CARMO
TESOUREIRO



JJO - ASSESSORIA CONTABIL E
FISCAL
CONTADOR

RELATÓRIO RESUMIDO DA EXECUÇÃO ORÇAMENTÁRIA
Dem. das Receitas e Despesas com Manut. e Desenv. do Ensino

5º BIMESTRE - 01/09/2023 à 31/10/2023

LEI 9.394/96 - Art. 72. Anexo X

Receitas Orçamentárias	Previsão Inicial	Prev. Atualizada (a)	No Bimestre	Até Bimestre (b)	% (b/a)
RECEITA DE RESULTANTE DE IMPOSTOS (I)	2.659.810,50	2.659.810,50	319.733,75	1.704.919,69	12,02
Receitas Impostos	2.659.810,50	2.659.810,50	319.733,75	1.704.919,69	12,02
Receitas de Transferencias (III)	0,00	0,00	0,00	0,00	0,00
Dedução da Rec. P/Formação do FUNDEB(II)	5.687.139,16	5.687.139,16	977.027,12	5.525.727,88	17,18
Outras Receitas de Transferencias	0,00	0,00	0,00	0,00	0,00
(-) Transferencias Constituicoes Legais	0,00	0,00	0,00	0,00	0,00
Transf. MULTIGOVERNAMENTAIS DO FUNDEB (IV)	11.495.000,00	11.495.000,00	1.872.514,87	10.258.754,31	16,29
TOTAL DAS RECEITAS (V) = (I + III - II)	-3.027.328,65	-3.027.328,65	-657.293,37	-3.820.808,19	21,71
Despesas Orçamentárias	Dota. Inicial	Dota. Atualizada (c)	No Bimestre	Até Bimestre (d)	% (d/c)
VINC. AS RECEITAS RESULT. DE IMPOSTOS (VI)	2.659.810,50	2.659.810,50	319.733,75	1.704.919,69	64,10
Despesas com Ensino Fundamental (VII)	0,00	0,00	0,00	0,00	0,00
Outras Despesas do Ensino	2.659.810,50	2.659.810,50	319.733,75	1.704.919,69	64,10
VINC.AO FUNDEB NO ENSINO FUNDAMENTAL (VIII)	0,00	0,00	0,00	0,00	0,00
Remuneracao dos Prof. do Magisterio	0,00	0,00	0,00	0,00	0,00
Outras Despesas do Ensino Fundamental	0,00	0,00	0,00	0,00	0,00
TOTAL DAS DESPESAS COM ENSINO (X)	2.659.810,50	2.659.810,50	319.733,75	1.704.919,69	64,10
PERDA/GANHO NAS TRANSFERENCIAS DO FUNDEF (XI) = (II-IV)	-11.495.000,00	-11.495.000,00	-1.872.514,87	-10.258.754,31	89,25
TOTAL CONSIDERADO P/ FINS LIMITE CONSTITUCIONAL (XII) = (VI) + (VIII) + (XI)	-8.835.189,50	-8.835.189,50	-1.552.781,12	-8.553.834,62	96,82

RELATÓRIO RESUMIDO DA EXECUÇÃO ORÇAMENTÁRIA
Dem. das Receitas e Despesas com Manut. e Desenv. do Ensino

5º BIMESTRE - 01/09/2023 à 31/10/2023


LEI 9.394/96 - Art. 72. Anexo X

TABELA DE CUMPRIMENTO DOS LIMITES CONSTITUCIONAIS


DESCRIÇÃO	PERCENTUAL
MÍNIMO DE 25% / 18% DAS RECEITAS RESULTANTES DE IMPOSTOS NA MANUTENÇÃO E DESENVOLVIMENTO DO ENSINO. CAPUT DO ARTIGO 212 DA CF/88	16,13
MÍNIMO DE 70% / 30% DAS DESPESAS COM MDE NO ENSINO FUNDAMENTAL. CAPUT 1º DO ARTIGO 212 DA CF/88	0,00
MÍNIMO 70% DO FUNDEB NA REMUNERAÇÃO DO MAGISTÉRIO ENSINO FUNDAMENTAL. § 5º DO ARTIGO 60 DO ADCT DA CF/88	0,00

DESPESAS COM MANUTENÇÃO E DESENVOLVIMENTO DO ENSINO POR SUBFUNÇÃO

Subfunção	Dotação Inicial	Dotação Atualizada (c)	No Bimestre	Até Bimestre (d)	% (d/c)
Ensino Fundamental	17.827.525,00	17.827.525,00	4.136.263,35	19.598.226,43	109,93
Ensino Médio	411.550,00	411.550,00	0,00	0,00	0,00
Ensino Profissional	0,00	0,00	0,00	0,00	0,00
Ensino Superior	30.775,00	30.775,00	0,00	1.600,00	5,20
Educação Infantil	2.501.495,00	2.501.495,00	617.962,65	3.842.084,82	153,59
Educação de Jovens e Adultos	98.200,00	98.200,00	0,00	62.003,64	63,14
Educação Especial	0,00	0,00	0,00	0,00	0,00
TOTAL DAS DESPESAS	20.869.545,00	20.869.545,00	4.754.226,00	0,00	0,00


ANDRE FIRMINO DO NASCIMENTO
GESTOR


JOSE REGIMAR RIBEIRO DO
CARMO
TESOUREIRO


JJO - ASSESSORIA CONTABIL E
FISCAL
CONTADOR

RELATÓRIO RESUMIDO DA EXECUÇÃO ORÇAMENTÁRIA

Dem. das Receitas e Despesas com Saúde

5º BIMESTRE - 01/09/2023 à 31/10/2023

RREO - Anexo XII (ADCT, art. 77)

Receitas Orçamentárias	Previsão Inicial	Prev. Atualizada (a)	Até Bimestre (b)	% (b/a)
RECEITAS DE IMPOSTOS LÍQUIDAS E TRANSF. CONSTITUCIONAIS E LEGAIS (I)	2.659.810,50	2.659.810,50	1.704.919,69	12,02
Impostos	2.659.810,50	2.659.810,50	1.704.919,69	12,02
Multas, Juros de Mora e Outros Encargos dos Impostos	0,00	0,00	0,00	0,00
Dívida Ativa dos Impostos	0,00	0,00	0,00	0,00
Multas, Juros de Mora, Atual. Mon. Outros Encar. da Dívida Ativa dos Impostos	0,00	0,00	0,00	0,00
Receitas de Transferências Constitucionais e Legais	0,00	0,00	0,00	0,00
TRANSFERÊNCIAS DE RECURSOS DO SISTEMA ÚNICO DE SAÚDE - SUS (II)	0,00	0,00	0,00	0,00
RECEITAS DE OPERAÇÕES DE CRÉDITO VINCULADAS À SAÚDE (III)	0,00	0,00	0,00	0,00
OUTRAS RECEITAS ORÇAMENTÁRIAS	69.319.197,00	69.319.197,00	57.496.568,12	17,16
(-) DEDUÇÃO PARA O FUNDEB	5.687.139,16	5.687.139,16	5.525.727,88	17,18
TOTAL	66.291.868,34	66.291.868,34	53.675.759,93	16,95
Despesas Orçamentárias	Dota. Inicial	Dota. Atualizada (c)	Até Bimestre (d)	% (d/c)
DESPESAS CORRENTES	15.338.325,00	15.338.325,00	14.858.583,61	96,87
Pessoal e Encargos Sociais	6.814.005,00	6.814.005,00	7.709.779,90	113,15
Juros e Encargos da Dívida	5.775,00	5.775,00	0,00	0,00
Outras Despesas Correntes	8.518.545,00	8.518.545,00	7.148.803,71	83,92
DESPESA DE CAPITAL	1.021.200,00	1.021.200,00	54.850,00	5,37
Investimentos	971.200,00	971.200,00	54.850,00	5,65
Inversões Financeiras	30.000,00	30.000,00	0,00	0,00
Amortização da Dívida	20.000,00	20.000,00	0,00	0,00
TOTAL (IV)	16.359.525,00	16.359.525,00	14.913.433,61	91,16



PREFEITURA MUNICIPAL DE SABOIEIRO

GOVERNO

TV. SENADOR MIGUEL, 15

RELATÓRIO RESUMIDO DA EXECUÇÃO ORÇAMENTÁRIA

Dem. das Receitas e Despesas com Saúde

5º BIMESTRE - 01/09/2023 à 31/10/2023

RREO - Anexo XII (ADCT, art. 77)

DESPESAS PRÓPRIAS COM AÇÕES E SERV. PÚBLICOS DE SAÚDE

DESCRIÇÃO	Dota. Inicial	Dota. Atualizada	Até Bimestre (e)	% (e/f)
DESPESAS COM SAÚDE	15.890.595,00	15.890.595,00	14.077.677,25	1,65
(+) RESTOS A PAGAR INSCRITOS EM EXERCÍCIOS ANTERIORES E LIQUIDADOS NO EXERCÍCIO ATUAL	0,00	0,00	13.400,00	-
(-) DESPESAS COM INATIVOS E PENSIONISTAS	0,00	0,00	0,00	-
(-) DESPESAS CUSTEADAS COM OUT. RECURSOS DEST. À SAÚDE	0,00	0,00	5.544.478,84	0,65
Recursos de Transferências do Sistemas Único de Saúde - SUS	0,00	0,00	5.544.478,84	0,65
Recursos de Operações de Crédito	0,00	0,00	0,00	-
Outros Recursos	0,00	0,00	0,00	-
(-) RESTOS A PAGAR INSCRITOS NO EXERCÍCIO SEM DISPONIBILIDADE FINANCEIRA DE RECURSOS PRÓPRIOS VINCULADOS	0,00	0,00	0,00	-
TOTAL DESPESAS PRÓPRIAS COM AÇÕES E SERV. PÚB. DE SAÚDE (f)	15.890.595,00	15.890.595,00	8.546.598,41	158,75

RELATÓRIO RESUMIDO DA EXECUÇÃO ORÇAMENTÁRIA


Dem. das Receitas e Despesas com Saúde

5º BIMESTRE - 01/09/2023 à 31/10/2023

RREO - Anexo XII (ADCT, art. 77)

DESPESAS COM SAÚDE POR SUBFUNÇÃO

Subfunção	Dotação Inicial	Dotação Atualizada (g)	Até Bimestre (h)	% (h/g)
Atenção Básica	9.349.135,00	9.349.135,00	7.653.330,23	81,86
Assistência Hospitalar e Ambulatorial	5.623.100,00	5.623.100,00	6.047.410,76	107,55
Suporte Profilático e Terapêutico	127.005,00	127.005,00	0,00	0,00
Vigilância Sanitária	185.530,00	185.530,00	750,00	0,40
Vigilância Epidemiológica	535.825,00	535.825,00	376.186,26	70,21
Alimentação e Nutrição	538.930,00	538.930,00	865.296,25	160,56
TOTAL DAS DESPESAS	16.359.525,00	16.359.525,00	14.913.433,61	91,16



ANDRE FIRMINO DO NASCIMENTO
GESTOR



JOSE REGIMAR RIBEIRO DO
CARMO
TESOUREIRO



JJO - ASSESSORIA CONTABIL E
FISCAL
CONTADOR



PREFEITURA MUNICIPAL DE SABOEURO

GOVERNO




TV. SENADOR MIGUEL, 15

RELATÓRIO RESUMIDO DA EXECUÇÃO ORÇAMENTÁRIA

DEMONSTRATIVO DA PROJEÇÃO ATUARIAL DO REGIME PRÓPRIO DE PREVIDÊNCIA SOCIAL DOS SERVIDORES PÚBLICOS

5º BIMESTRE - 01/09/2023 à 31/10/2023

RREO - AnexoXIII (LRF, Art. 53, § 1º, inciso II)

EXERCÍCIO	RECEITAS PREVIDENCIÁRIAS	DESPESAS PREVIDENCIÁRIAS	RESULTADO PREVIDENCIÁRIO	SALDO FINANCEIRO DO EXERCÍCIO
-	0,00	0,00	0,00	0,00
 ANDRE FIRMINO DO NASCIMENTO GESTOR	 JOSE REGIMAR RIBEIRO DO CARMO TESOUREIRO	 JJO - ASSESSORIA CONTABIL E FISCAL CONTADOR		



PREFEITURA MUNICIPAL DE SABOIEIRO

GOVERNO

TV. SENADOR MIGUEL, 15

RELATÓRIO RESUMIDO DA EXECUÇÃO ORÇAMENTÁRIA

DEMONSTRATIVO DAS PARCERIAS PÚBLICO-PRIVADAS

5º BIMESTRE - 01/09/2023 à 31/10/2023

RREO - Anexo XVII (Lei nº 11.079, de 30.12.2004, arts. 22, 25 e 28)

Receitas Previdenciárias	SALDO 31 Dezembro EXERCÍCIO ANTERIOR	No Bimestre	Até Bimestre - EXERCÍCIO	SALDO TOTAL
Contrapartida para Provisões de PPP	0,00	0,00	0,00	0,00
TOTAL DE PASSIVOS (I)	0,00	0,00	0,00	0,00
Obrigações Não Relacionadas a Serviços	0,00	0,00	0,00	0,00
Contrapartida para Ativos da SPE	0,00	0,00	0,00	0,00
Provisões de PPP	0,00	0,00	0,00	0,00
GARANTIAS DE PPP (II)	0,00	0,00	0,00	0,00
SALDO LÍQUIDO DE PASSIVOS DE PPP (III) = (I-II)	0,00	0,00	0,00	0,00
PASSIVOS CONTINGENTES	0,00	0,00	0,00	0,00
Contraprestações Futuras	0,00	0,00	0,00	0,00
Riscos Não Provisionados	0,00	0,00	0,00	0,00
Outros Passivos Contingentes	0,00	0,00	0,00	0,00
ATIVOS CONTINGENTES	0,00	0,00	0,00	0,00
Serviços Futuros	0,00	0,00	0,00	0,00
Outros Ativos Contingentes	0,00	0,00	0,00	0,00

RELATÓRIO RESUMIDO DA EXECUÇÃO ORÇAMENTÁRIA

DEMONSTRATIVO DAS PARCERIAS PÚBLICO-PRIVADAS

5º BIMESTRE - 01/09/2023 à 31/10/2023

RREO - Anexo XVII (Lei nº 11.079, de 30.12.2004, arts. 22, 25 e 28)

Despesas Previdenciárias	Exercício Anterior	Exercício Corrente	EC + 1	EC + 2	EC + 3	EC + 4	EC + 5	EC + 6	EC + 7	EC + 8	EC + 9
Do Ente Federado	0,00	0,00	0,00	0,00	0,00	0,00	0,00	0,00	0,00	0,00	0,00
Das Estatais Não-Dependentes	0,00	0,00	0,00	0,00	0,00	0,00	0,00	0,00	0,00	0,00	0,00
TOTAL DAS DESPESAS	0,00	0,00	0,00	0,00	0,00	0,00	0,00	0,00	0,00	0,00	0,00
RECEITA CORRENTE LÍQUIDA (RCL)	0,00	71.801.974,09	0,00	0,00	0,00	0,00	0,00	0,00	0,00	0,00	0,00
TOTAL DAS DESPESAS / RCL (%)	0,00	0,00	0,00	0,00	0,00	0,00	0,00	0,00	0,00	0,00	0,00



ANDRE FIRMINO DO NASCIMENTO
GESTOR



JOSE REGIMAR RIBEIRO DO
CARMO
TESOUREIRO



JJO - ASSESSORIA CONTABIL E
FISCAL
CONTADOR



PREFEITURA MUNICIPAL DE SABOEURO

GOVERNO

TV. SENADOR MIGUEL, 15

RELATÓRIO RESUMIDO DA EXECUÇÃO ORÇAMENTÁRIA

Demonstrativo Simplificado

5º BIMESTRE - 01/09/2023 à 31/10/2023

LRF, Art. 48 - Anexo XVIII

BALANÇO ORÇAMENTÁRIO - RECEITAS	No Bimestre	Até o Bimestre
Previsão Inicial da Receita	11.996.501,25	71.979.007,50
Previsão Atualizada da Receita	11.996.501,25	71.979.007,50
Receitas Realizadas	12.214.637,07	59.201.487,81
Superávit Orçamentário	218.135,82	12.777.519,69
Saldos de Exercícios Anteriores	0,00	0,00

BALANÇO ORÇAMENTÁRIO - DESPESAS	No Bimestre	Até o Bimestre
Dotação Inicial	11.996.501,25	71.979.007,50
Créditos Adicionais	0,00	0,00
Dotação Atualizada	11.996.501,25	71.979.007,50
Despesas Empenhadas	6.180.723,54	66.172.885,86
Despesas Liquidadas	13.261.203,34	60.550.476,29
Superávit Orçamentário	5.815.777,71	5.806.121,64

DESPESAS POR FUNÇÃO / SUBFUNÇÃO	No Bimestre	Até o Bimestre
Despesas Empenhadas	6.180.723,54	66.172.885,86
Despesas Liquidadas	13.261.203,34	60.550.476,29

RECEITA CORRENTE LÍQUIDA - RCL	No Bimestre	Até o Bimestre
RECEITA CORRENTE LÍQUIDA - RCL	12.214.637,07	59.201.487,81



PREFEITURA MUNICIPAL DE SABOEIRO

GOVERNO

TV. SENADOR MIGUEL, 15

RELATÓRIO RESUMIDO DA EXECUÇÃO ORÇAMENTÁRIA

Demonstrativo Simplificado

5° BIMESTRE - 01/09/2023 à 31/10/2023

LRF, Art. 48 - Anexo XVIII

RECEITAS/DESPESAS DOS REGIMES DE PREVIDÊNCIA	No Bimestre		Até o Bimestre	
Regime Geral de Previdência Social		0,00		0,00
Receitas Previdenciárias (I)		0,00		0,00
Despesas Previdenciárias (II)		0,00		0,00
Resultado Previdenciário (III) = (I - II)		0,00		0,00
Regime Próprio de Previdência Social dos Servidores Públicos		0,00		0,00
Receitas Previdenciárias (IV)		null		null
Despesas Previdenciárias (V)		null		null
Resultado Previdenciário (VI) = (IV - V)		null		null
RESULTADOS NOMINAL E PRIMARIO	AMF da LDO (a)	Apurado Até Bimestree (b)	% em Relação a Meta (b/a)	
Resultado Nominal	0,00	0,00		0,00
Resultado Primário	0,00	0,00		0,00
MOVIMENTAÇÃO DOS RESTOS A PAGAR	Inscrição	Cancelado Até	Pgto Até	Saldo a Pagar
POR PODER E MINISTÉRIO PÚBLICO	12.871.157,23	0,00	3.427.542,39	15.066.024,41
RESTOS A PAGAR PROCESSADOS	12.871.157,23	0,00	3.339.723,64	9.531.433,59
Poder Executivo	12.871.157,23	0,00	3.339.723,64	9.531.433,59
Poder Legislativo	0,00	0,00	0,00	0,00
Poder Judiciário	0,00	0,00	0,00	0,00
Ministério Público	0,00	0,00	0,00	0,00
RESTOS A PAGAR NÃO-PROCESSADOS	5.622.409,57	0,00	87.818,75	5.534.590,82
Poder Executivo	5.622.409,57	0,00	87.818,75	5.534.590,82
Poder Legislativo	0,00	0,00	0,00	0,00
Poder Judiciário	0,00	0,00	0,00	0,00
Ministério Público	0,00	0,00	0,00	0,00



PREFEITURA MUNICIPAL DE SABOEURO

GOVERNO

TV. SENADOR MIGUEL, 15

RELATÓRIO RESUMIDO DA EXECUÇÃO ORÇAMENTÁRIA

Demonstrativo Simplificado

5º BIMESTRE - 01/09/2023 à 31/10/2023

LRF, Art. 48 - Anexo XVIII

DESPESAS COM MANUTENÇÃO E DESENVOLVIMENTO DO ENSINO - MDE	Apurado até Bimestre	Mínimo a Aplicar no Exercício	Aplicado até Bimestre
Mínimo Anual de 18%/25% das Receitas de Impostos na Manutenção e Desenvolvimento do Ensino - MDE	-6.822.347,66	25,00%	-124,55
Maximo Anual de 30% das Despesas com MDE no Ensino Fundamental	16.727.646,13	30,00%	109,69
Mínimo Anual de 70% do FUNDEF na Remuneração dos Professores do Ensino Fundamental	2.475.618,71	70,00%	16,23

RECEITAS DE OPERAÇÕES DE CRÉDITO E DESPESAS DE CAPITAL	Apurado no Bimestre	Saldo a Realizar
Receitas e Operações de Créditos	0,00	0,00
Despesa de Capital Líquida	0,00	0,00



PREFEITURA MUNICIPAL DE SABOEIRO

GOVERNO

TV. SENADOR MIGUEL, 15

RELATÓRIO RESUMIDO DA EXECUÇÃO ORÇAMENTÁRIA

Demonstrativo Simplificado

5º BIMESTRE - 01/09/2023 à 31/10/2023

LRF, Art. 48 - Anexo XVIII

RECEITA DA ALIENAÇÃO DE ATIVOS E APLICAÇÃO DOS RECURSOS	Apurado até Bimestre		Saldo a Realizar
Receita de Capital Resultante da Alienação de Ativos		0,00	0,00
Aplicação dos Recursos da Alienação de Ativos		0,00	0,00
DESPESAS COM AÇÕES E SERVIÇOS PÚBLICOS DE SAÚDE	Apurado até Bimestre	Mínimo a Aplicar no	Aplicado até Bimestre
Despesas Próprias com Ações e Serviços Públicos de Saúde	-2.403.591,55	15,00%	-2,51

ANDRE FIRMINO DO NASCIMENTO
GESTOR

JOSE REGIMAR RIBEIRO DO
CARMO
TESOUREIRO

JJO - ASSESSORIA CONTABIL E
FISCAL
CONTADOR